

X 2,126^{2b}

S-506/7160-78

Inštitut za geografijo Univerze Edvarda Kardelja
v Ljubljani

POPIS PREBIVALSTVA POSEBNE VRSTE 1976 V AVSTRIJI
(Letno poročilo)

Financer: Raziskovalna skupnost Slovenije



Nosilec naloge:
Dr. Vladimir Klemenčič
redni univ. prof.

Vl Klemenčič

Direktor:
Dr. Vladimir Klemenčič
redni univ. prof.

Vl Klemenčič

Ljubljana 1979

Enoletno poročilo o delu v letu 1979 na temi "Popis posebne vrste v Avstriji 1976"

Potem, ko smo v letu 1978 zbrali vse članke, ki so se nanašali na problematiko jugoslovansko-avstrijskih odnosov (splošno), manjšin (splošno), slovenske in hrvaške manjšine v Avstriji in popisa posebne vrste leta 1976, smo v letu 1979 te članke evidentirali in jih za vsak časopis vsebinsko razporedili po strankarski pripadnosti časopisov po določenih geslih. Posebno pozornost smo namenili tistemu delu člankov, ki obravnavajo rezultate popisa posebne vrste neposredno po popisu. Prek določenih zvez nam je uspelo dobiti tudi uradni avstrijski statistični material z rezultati popisa posebne vrste za Koroško in Gradiščansko ter del rezultatov popisa za Dunaj. Kljub vsem prizadevanjem nam ni uspelo dobiti kompletnih uradnih rezultatov popisa še za ostale avstrijske pokrajine. Zato skušamo dobiti celotno sliko rezultatov popisa tudi na podlagi celotnega avstrijskega časopisja, ki je objavljalo določene rezultate popisa po avstrijskih pokrajinah in za določene kraje. Na ta način nam je uspelo dobiti konkretnjšo podobo o izvedbi popisa posebne vrste za celotno Avstrijo. Saj obravnavamo popis posebne vrste lahko le, če poznamo rezultate za celotno Avstrijo. Popis smo analizirali z najrazličnejših vidikov, še zlasti v tistih pokrajinah, za katere imamo na razpolago več podatkov, medtem ko smo se morali drugod zadovoljiti le z bolj površnimi ugotovitvami. Rezultate omenjenega popisa na Koroškem smo obravnavali tudi s stališča primerjave med dvojezičnim ozemljem Koroške, kot ga določa uredba o dvojezičnem šolstvu iz leta 1945 in z ostalimi področji Koroške in Avstrije. Območja obravnave smo prilagodili tudi na ta način, da smo medsebojno primerjali rezultate popisa na ozemljih, kjer živita avtohtono poseljeni hrvaška in slovenska manjšina ter na drugih področjih Avstrije. Na ta način smo se dokopali do določene slike o rezultatih popisa, ki je na drug način ne bi mogli dobiti.

Poleg tega smo pričeli tudi z analizo odnosa avstrijskega tiska v letu 1976 do jugoslovanskih manjšin v avstriji, do jugoslovansko-avstrijskih odnosov, popisa posebne vrste in do zakona o narodnostnih skupinah. Pri tem smo obravnavali kvalitativno in kvantitativno članke

glede na to, kaj so obravnavali in glede na to, kje so bili objavljeni. Članke smo za sedaj razvrstili v štiri vsebinske skupine in jih tudi medsebojno primerjali glede na pogostost posamezne skupine v posamezni kategoriji strankarskega časopisja v Avstriji. Rezultate tega pregleda bomo skušali tudi računalniško preveriti, kar ne bo služilo le kot analiza popisa posebne vrste, ampak tudi kot model za nadaljne proučevanje tovrstne problematike.

Da bi dobili prva ilno sliko o odzivu neavstrijske javnosti na popis posebne vrste smo pričeli tudi s pregledom časopisnih odzivov na popis posebne vrste v dnevnem časopisju v Jugoslaviji, Italiji in na še delno na Madžarskem. Čeprav so ti članki deloma evidentirani kot rezultat dela drugih inštitucij (Inštitut za narodnostna vprašanja v Ljubljani), se nam zdi vendarle pomembno, da napravimo kompleten pregled odziva jugoslovanskega, italijanskega in madžarskega tiska glede na zgoraj omenjene postavke.

Od jugoslovanskega tiska smo pregledali še naslednje časopise v jezikih jugoslovanskih narodov:

1. Dolenjski list, Glas, Družina, Delavska enotnost, Komunist, Kmečki glas, Mladina, Most, Novi list, Obala, Obzornik, Primorske novice, Prosvetni delavec, Rodna gruda, Srečanja, Teorija in praksa, Tribuna, Zgodovinski časopis, Nedeljski dnevnik, Slovenski koledar, Anthropos, Prispevki za zgodovino delavskega gibanja, Problemi, Delo, Sodobnost, Večer, Teleks, Dnevnik, Koledar Mohorjeve družbe, Naši razgledi, Borba, Vijestnik, Slobodna Dalmacija, Oslobodjenje, Nova Makedonija, Dnevnik (Novi Sad), Nivi list, Glas Istre, Pobjeda, Politika, Večer (Skopje), Večerne novine, NIN, Godišnjik na inštitutot za sociološki i političko-pravni istraživanja (Skopje), Naše teme, Praksa, Savremenost, Stanovništvo, Zbornik za društvene nauke.
2. V jezikih jugoslovanskih narodov: Népijság, Magyar Szo, 7.N.A.P., Rilindjia, La voce del popolo, Hlas l'udu, Jednota, Ruske slovo, Nova Dumka.

3. Madžarske časopise, tiskane na Madžarskem:
Vasnepe, Magyaroszag.
4. Ter naslednje časopise tiskane v Italiji: Emigrant, Zaliv,
Primorski dnevnik, L'unita, Avanti, Corriere della sera, Stampa.

Na podlagi zbranega gradiva bomo v prihodnjem letu lahko napravili primerjavo odziva na rezultate popisa in popis kot celoto v letu 1976. V letu 1979 smo pripravili tudi 200 tabel, ki smo jih sestavili za Koroško, Gradiščansko in Dunaj na podlagi rezultata popisa posebne vrste. Pripravili smo tudi vse potrebno za risanje 20 kart, ki nam bodo predstavile popis posebne vrste, in to na eni strani v celotni Avstriji, na drugi strani pa po posameznih deželah in regijah Avstrije. Pripravili smo tudi karto, ki prikazuje udeležbo avstrijskega prebivalstva na popisu posebne vrste.

POPIS PREBIVALSTVA POSEBNE VRSTE 1976 V AVSTRIJI

Popis prebivalstva posebne vrste je bil izveden v celotni Avstriji in pomeni v zgodovini druge avstrijske republike enega največjih fiaskov, ki jih je doživela kaka avstrijska vlada. Druga avstrijska republika se je z državno pogodbo oziroma z njenim 7. členom obvezala, da bo avtohtono poseljenim Slovincem in Hrvatom v Avstriji dala določene manjšinske pravice. Teh pravic manjšini nista dobili, ampak so jima skozi celotno povojno obdobje te pravice kratili in zoževali. Ugotavljanje občevalnega jezika prebivalstva ob ljudskih štetjih je za manjšini predstavljalo poseben pritisk. Tega so se dobro zavedale tudi nacionalistične sile, ki so že od leta 1957 dalje zahtevale, naj se izvede poseben popis, ki bi ugotovil število avtohtono poseljenih Slovencev in Hrvatov v Avstriji. Uradni predstavniki druge avstrijske republike kar na enkrat niso hoteli več vedeti, kje se nahajajo Slovenci in Hrvatje v Avstriji. Prišlo je do sporazuma med tremi v parlamentu zastopanimi avstrijskimi strankami v letu 1975, ki je predvidel ugotavljanje manjšine v obliki posebnega ljudskega štetja, ki naj bi se izvedlo po vsej Avstriji. Popis posebne vrste z dne 14. 11. 1976 se torej ni izvajal samo v okviru Koroške in Gradiščanske, ampak tudi po celotni Avstriji. To dejstvo še posebej poudarjamo, saj lahko na podlagi tega upravičeno analiziramo njegove rezultate na

Tabela 1.

UDELEŽBA AVSTRIJSKEGA PREBIVALSTVA OB POPISU POSEBNE VRSTE

| Pokrajina | Število prebivalcev | Število oddanih popisnih kuvert | % |
|--------------|---------------------|---------------------------------|------|
| Gradiščanska | 263472 | 72676 | 27,6 |
| Koroška | 523216 | 451682 | 86,3 |
| Zg. Avstrija | 1389800 | 347450 | 25,0 |
| Sp. Avstrija | 1197274 | 244663 | 20,4 |
| Salzburg | 417011 | 75281 | 18,1 |
| Štajerska | 1182292 | 304217 | 25,7 |
| Tirolska | 553300 | 68250 | 12,3 |
| Vorarlberg | 260954 | 13191 | 5,5 |
| Dunaj | 1474819 | 379657 | 25,7 |
| Avstrija | 7262138 | 1957067 | 26,9 |

1. Endzahl der Sprachenzählung, Salzburger Nachrichten, 19.11.1976

| | | | | | | | | | | | | | | | | | | | | | | | | |
|-----------------|------|------|------|------|------|------|------|------|------|------|------|------|------|------|------|------|------|------|------|------|------|------|------|------|
| - "JIDDISCH" | 17 | 1 | - | 4 | - | - | 1 | - | - | - | - | - | - | 3 | - | 1 | 1 | 3 | 1 | - | 2 | - | - | |
| - NORVEŠKO | 2,33 | 0,56 | - | 1,13 | - | - | 0,56 | - | - | - | - | - | - | 1,00 | - | 0,56 | 0,56 | 1,00 | 0,56 | - | 0,80 | - | - | |
| - JAPONSKO | 2,26 | 0,80 | - | - | - | - | 0,56 | - | - | 0,56 | - | - | - | 0,56 | 0,80 | - | - | 0,56 | - | 1,13 | - | 0,56 | 1,00 | |
| - LITAVSKO | 15 | - | - | - | - | 1 | 1 | - | 1 | - | 5 | - | 1 | - | 1 | - | - | - | - | 1 | - | 2 | 1 | |
| - TURŠKO | 2,19 | - | - | - | - | 0,56 | 0,56 | - | 0,56 | - | 1,26 | - | 0,56 | 0,56 | 0,56 | - | - | - | - | 0,56 | - | 0,80 | 0,56 | |
| - "JÜDISCH" | 14 | - | 1 | - | 2 | - | 1 | - | 1 | 2 | - | - | - | 1 | - | - | - | - | - | 4 | 1 | - | 1 | |
| - TIBETANSKO | 2,11 | - | 0,56 | - | 0,80 | - | 0,56 | - | 0,56 | 0,80 | - | - | - | 0,56 | - | - | - | - | - | 1,13 | 0,56 | - | 0,56 | |
| - ESTONSKO | 13 | - | - | 3 | - | - | - | - | 1 | - | - | - | - | 2 | 1 | 1 | 2 | - | 1 | - | 1 | - | 1 | |
| - LADINSKO | 2,03 | - | - | 1,00 | - | - | - | - | 0,56 | - | - | - | - | 0,80 | 0,80 | 0,56 | 0,56 | - | 0,56 | - | - | - | 0,56 | |
| - FLAMSKO | 2,03 | - | 0,80 | - | 0,56 | - | - | - | - | 1,00 | - | - | - | - | - | 1,00 | - | - | 0,80 | - | 0,46 | - | 0,56 | |
| - RUSINSKO | 8 | - | - | - | - | - | 1 | - | 1 | - | - | - | - | 1 | - | - | 1 | 1 | 2 | - | - | - | 1 | |
| - OSTALI | 1,60 | - | - | - | - | - | 0,56 | - | 0,56 | - | - | - | - | 0,56 | - | - | 0,56 | 0,56 | 0,56 | - | - | - | 0,56 | |
| - BREZ PODATKOV | 7 | - | - | - | 1 | - | - | - | 1 | - | 1 | - | - | - | - | - | - | - | - | 1 | - | - | 3 | |
| | 1,49 | - | - | - | 0,56 | - | - | - | 0,56 | - | 0,56 | - | - | - | - | - | - | - | - | 0,56 | - | - | 1,00 | |
| | 7 | - | - | 2 | 1 | - | - | - | 1 | 1 | - | - | - | - | - | - | - | - | - | 1 | - | - | - | |
| | 1,49 | - | - | 0,80 | 0,56 | - | - | - | 0,56 | 0,56 | - | - | - | - | - | 0,56 | - | - | - | 0,56 | - | - | - | |
| | 6 | - | - | 1 | 1 | - | - | - | - | - | - | - | - | - | - | 1 | 1 | - | - | 0,1 | - | - | 1 | |
| | 1,38 | - | - | 0,56 | 0,56 | - | - | - | - | - | - | - | - | - | 0,56 | 0,56 | - | - | - | 0,56 | - | - | 0,56 | |
| | 6 | - | - | - | 1 | - | - | 1 | - | - | 1 | - | - | - | - | - | - | - | - | 1 | - | 1 | - | |
| | 1,38 | - | - | - | 0,56 | - | - | 0,56 | - | - | 0,56 | - | 0,56 | - | - | - | - | - | - | 0,56 | - | 0,56 | - | |
| | 6 | - | - | - | - | 1 | 3 | - | - | - | - | - | - | - | - | - | - | - | - | 1 | 1 | - | - | |
| | 1,38 | - | - | - | - | 0,56 | 1,00 | - | - | - | - | - | - | - | - | - | - | - | - | 0,56 | 0,56 | - | - | |
| | 229 | 8 | 15 | 18 | 7 | 3 | 6 | 7 | 8 | 6 | 7 | 8 | 18 | 10 | 8 | 13 | 5 | 14 | 5 | 4 | 11 | 11 | 9 | 14 |
| | 8,54 | 1,60 | 2,19 | 2,19 | 2,39 | 1,49 | 1,00 | 1,38 | 1,49 | 1,60 | 1,38 | 1,49 | 1,60 | 2,39 | 1,78 | 1,60 | 2,03 | 1,26 | 2,11 | 1,26 | 1,13 | 1,87 | 1,69 | 2,11 |
| | 101 | 1 | 6 | 4 | 6 | 8 | - | - | - | 5 | 7 | 3 | 7 | 5 | 10 | 5 | 2 | 3 | 1 | 2 | 6 | 10 | 2 | 8 |
| | 5,67 | 0,56 | 1,38 | 1,13 | 1,38 | 1,60 | - | - | - | 1,26 | 1,49 | 1,00 | 1,49 | 1,26 | 1,78 | 1,26 | 0,80 | 1,00 | 0,56 | 0,80 | 1,38 | 1,78 | 0,80 | 1,60 |

nivoju celotne Avstrije, kolikor nam to dopuščajo uradni in drugi podatki, ki smo jih uspeli dobiti. Udeležba prebivalstva pri tem popisu je bila v celotni Avstriji takšna, da se ga ni udeležilo malo manj kot tri četrtine avstrijskega prebivalstva, čeprav so avstrijski politiki v mnogih propagandnih pozivih pozivali avstrijsko prebivalstvo, naj se vendarle udeleži tega popisa, saj je to dolžnost vsakega avstrijskega državljana (Tabela 1).

Kot je razvidno iz pričujoče tabele, je bila najmanjša udeležba pri popisu v deželi Vorarlberg, 5,5 %, najvišja pa na Koroškem, 86,3 %. Na Dunaju se je udeležilo popisa posebne vrste 25,7 % prebivalstva. Število na Dunaju oddanih popisnih kuvert je znašalo le 379.657. Med njimi je bilo 7.733 oseb ali 2% prebivalcev, ki niso navedli nemščine niti slovenščine kot svoj materin jezik. Število oseb, ki so se zapisali po pozivu naprednih sil: "Materin jezik dunajskih demokratov je 14.11.1976 slovenščina", k slovenskemu jeziku, je znašalo več kot 6.000, kar je bilo mnogo več kot na Koroškem. (Tabela 2)

Kot vidimo iz tabele 2, so bili med izbranimi materinimi jeziki tudi takšni, ki so močno dvomljivi za dunajske in avstrijske razmere, če upoštevamo, da so bili ob tem popisu šteti samo avstrijski državljanji. Pa ne samo to, nekateri od obravnavanih jezikov so v medsebojni kombinaciji nemogoči. Vodilne avstrijske statistike bi prosili, da nam pojasnijo, kakšna je razlika med "Tschechisch" in "Bömisch", med ukrajinščino in rusinščino

/sicer so tudi v Jugoslaviji Rusini in ne Ukrajinci, vendar jih zato ne ločujemo, niti ne pogojujemo njihovih narodnostnih pravic z njihovo številčnostjo/. Pojasnilo bi želeli dobiti tudi za razliko med jezikovnimi skupinami: "Jiddisch", "Jüdisch" in "Hebreisch". Od kod na Dunaju osem Tibetancev? Dalje, zanimiva je jezikovna skupina "Svahili", itd. Zanimiv jezik je tudi "moravščina".

Avstrijsko prebivalstvo se je ob popisu posebne vrste znašlo delno tudi v dokaj resnih težavah, saj so se napr. v Vorarlbergu čisto resno spraševali o tem, ali ni njihov materin jezik morda "alemanščina". Rezultat odklonilnega razpoloženja vorarlberškega prebivalstva ob popisu posebne vrste se je izkazal z izredno nizko udeležbo prebivalstva na tem popisu. Udeležilo se ga je od skupnega števila 260.954 samo 13.191 ali 5,05 % prebivalcev. Najnižja udeležba je bila v občini Brand, kjer se je od 560 prebivalcev udeležil popisa le 1 prebivalec ali 0,18 %. V mestih in trgih te dežele pa je udeležba ob popisu izgledala takole: (1)

| | | | |
|-----------|--------|------|---------|
| Bregenz | 22 730 | 1277 | 5,618 % |
| Dornbirn | 32 447 | 1437 | 4,428 |
| Feldkirch | 20 543 | 1427 | 6,944 |
| Bludenz | 11 485 | 1027 | 8,941 |
| Hohenems | 10 916 | 153 | 1,401 |
| Rankwell | 7 618 | 600 | 7,876 |
| Götzls | 7 481 | 181 | 2,419 |
| Hard | 8079 | 445 | 5,508 |
| Wolfurt | 3 914 | 73 | 1,865 |

Žal ne razpolagamo s podatki o tem, koliko prebivalcev Vorarlberga in Tirolske se je ob tem popisu uradno razglasilo na Alemane. Tudi ne razpolagamo s podatki o jezikovni strukturi drugih avstrijskih dežel, razen Koroške in Gradiščanskega ter Dunaja imamo pa podatke o udeležbi ne le po deželah, ampak tudi po posameznih okrajih in mestih, kolikor smo jih uspeli dobiti iz avstrijskega časopisja. Tako razpolagamo na primer s podatki o tem, da se je udeležilo popisa v Bregenzu v Vorarlbergu le 5,6 % prebivalstva, v Innsbrucku na Tirolskem le 10 %, v Welzu 13,7 %, v Steyru 33,3 %, v Linzu 25,9 %, v Salzburgu 19,5 % in na Dunaju 25 %. (3)

Analiza rezultatov popisa posebne vrste na Koroškem

Za Koroško smo z veliko težavo dobili kopije uradnih rezultatov popisa posebne vrste, ki so ga izvedli 14.11. 1976. Rezultati nam izkazujejo podatke o številu: volilnih upravičencev, oddanih popisnih kuvert, neveljavnih popisnih kuvert, veljavnih popisnih kuvert ter podatke o materinem jeziku tistih prebivalcev, ki so se udeležili popisa (nemško, hrvaško, slovensko, madžarsko in ostali). Podatki o materinem jeziku niso podani za vsa naselja Koroške. Analizo popisa smo napravili na podlagi izračunavanja odstotkov prebivalstva v naslednjih kombinacijah. Primerjali smo število prebivalcev, ki so oddali popisne kuverte s številom vsega prebivalstva, število prebivalcev, ki so oddali veljavne popisne kuverte s številom oddanih kuvert, število prebivalcev, ki so oddali neveljavne popisne kuverte s številom

3.5 ~~31586~~ Prozent Sprachenzählung raub einer Wahlurne in Kärnten, Salzburger Nachrichten, 15.11.1976

4. Österreichisches Statistisches Zentralamt, Geheime Erhebung der Mutersprache an 14.11.1976

REZULTATI POPISA POSEBNE VRSTE NA DVOJEZIČNEM OZEMLJU KOROŠKE KOT GA DOLOČA ŠOLSKA UREDBA IZ LETA 1945

| O B Č I N A | št. volilnih upravičencev | št. oddanih kuvert | neveljavne popisnice | veljavne popisnice | Po materinem jeziku | | | | |
|-------------------------------------|------------------------------|-----------------------|-------------------------|-----------------------|---------------------|---------|-----------|-----------|--------|
| | | | | | NEMŠKO | HRVAŠKO | SLOVENSKO | MADŽARSKO | OSTALI |
| HERMAGOR-PRESSEGGER SEE - ŠMOHOR | 7.122 | 6.340 | 55 | 6.285 | 6.210 | 5 | 40 | 4 | 26 |
| ŠT.ŠTEFAN SANKT STEFAN | 1.952 | 1.749 | 8 | 1.741 | 1.717 | 4 | 14 | - | 6 |
| PEISTRIZ IM ROSENTAL | 2.459 | 2.149 | 215 | 1.934 | 1.828 | 2 | 81 | - | 23 |
| FERLACH | 7.774 | 6.813 | 375 | 6.438 | 6.123 | 19 | 210 | 10 | 76 |
| ST.MARGARETEN IN ROS. | 1.105 | 983 | 59 | 924 | 863 | 5 | 45 | - | 11 |
| EBENTAL | 5.173 | 4.501 | 100 | 4.401 | 4.313 | 12 | 48 | 3 | 25 |
| GRAFENSTEIN | 2.533 | 2.427 | 14 | 2.413 | 2.389 | 2 | 12 | - | 10 |
| HOHENTHURN | 1.513 | 1.357 | 49 | 1.308 | 1.261 | 1 | 26 | 2 | 18 |
| KEUTSCHACH | 1.640 | 1.479 | 83 | 1.396 | 1.323 | 2 | 53 | - | 18 |
| KOETTMANNSDORF | 2.456 | 2.191 | 103 | 2.088 | 2.016 | 3 | 57 | - | 12 |
| LUDMANNSDORF | 1.527 | 1.191 | 194 | 997 | 935 | 3 | 40 | 11 | 8 |
| MARIA-RAIN | 1.221 | 1.139 | 38 | 1.101 | 1.081 | 2 | 10 | - | 8 |
| MARIA-WOERTH | 976 | 860 | 8 | 852 | 833 | - | 16 | - | 3 |
| ROGGERSDORF | 2.132 | 2.002 | 19 | 1.983 | 1.966 | 3 | 8 | 1 | 5 |
| SCHLEFLING AM SEE | 1.879 | 1.652 | 70 | 1.582 | 1.512 | 7 | 41 | 1 | 21 |
| TECHELSBERG A WOERTHER- SEE | 1.895 | 1.661 | 5 | 1.656 | 1.649 | - | 6 | - | 1 |
| MAGDALENSBERG | 2.463 | 2.292 | 24 | 2.268 | 2.239 | 5 | 15 | - | 9 |
| ROSEGG | 1.405 | 1.218 | 67 | 1.151 | 1.126 | 2 | 16 | 2 | 5 |
| SANKT JAKOB IN ROSENTAL | 4.286 | 3.688 | 328 | 3.382 | 3.117 | 13 | 184 | 12 | 36 |
| VELDEN AM WOERTHERSEE | 7.401 | 6.515 | 201 | 6.314 | 6.196 | 5 | 91 | 6 | 16 |
| ARNOLDSTEIN | 6.535 | 5.754 | 89 | 5.665 | 5.569 | 7 | 62 | 5 | 22 |
| NOETSCH IM GAILTAL | 2.187 | 2.027 | 10 | 2.017 | 1.997 | 2 | 14 | - | 4 |
| BLEIBURG | 6.147 | 4.801 | 642 | 4.159 | 3.745 | 32 | 285 | 17 | 80 |
| EBERNDORF | 5.518 | 4.926 | 245 | 4.682 | 4.461 | 3 | 157 | 1 | 39 |
| GLOBASNITZ | 1.617 | 1.282 | 224 | 1.058 | 970 | 9 | 68 | 3 | 8 |
| EISENKAPPEL-VELLACH | 3.511 | 2.654 | 421 | 2.233 | 1.946 | 13 | 231 | 6 | 37 |

| | | | | | | | | | |
|-------------|-------------------|-------|-----|-------|-------|----|-----|----|----|
| GALLIZIEN | 1.667 | 1.530 | 86 | 1.444 | 1.398 | - | 35 | 3 | 8 |
| SITTERSDORF | 2.229 | 1.955 | 206 | 1.749 | 1.601 | 6 | 109 | 7 | 26 |
| DIEX | 1.190 | 1.048 | 48 | 1.000 | 962 | 4 | 21 | 1 | 12 |
| GRIFFEN | 3.677 | 3.436 | 54 | 3.382 | 3.311 | 4 | 55 | 2 | 10 |
| RUDEN | 1.703 | 1.566 | 53 | 1.513 | 1.472 | 6 | 26 | 1 | 8 |
| VOLKERMARKT | 1.079 | 9.956 | 173 | 9.783 | 9.565 | 11 | 151 | 14 | 42 |
| ST.KANZIAN | 3.684 | 3.360 | 312 | 3.048 | 2.941 | 5 | 83 | 7 | 12 |
| FINKENSTEIN | 7.210 | 6.205 | 206 | 5.999 | 5.635 | 13 | 201 | 10 | 40 |
| WERNBERG | 3.514 | 3.166 | 29 | 3.137 | 3.104 | 2 | 26 | 1 | 4 |
| ZELL | SEŽGANE POPISNICE | | | | | | | | |

| | | | | | | | | | |
|-------------|---------|---------|-------|---------|--------|-----|-------|-----|-----|
| S K U P N O | 120.094 | 105.873 | 4.813 | 101.083 | 97.374 | 212 | 2.537 | 130 | 689 |
|-------------|---------|---------|-------|---------|--------|-----|-------|-----|-----|

| | | | |
|---------------------------|---------|------------------------|--------|
| <u>št.odd.kuvert</u> | = 88,16 | <u>hrvaško</u> | = 0,20 |
| <u>št.volil.upravič.</u> | | <u>št.odd.kuvert</u> | |
| <u>št.nevelj.popisnic</u> | = 4,55 | <u>slovensko</u> | = 2,11 |
| <u>št.odd.kuvert</u> | | <u>št.volil.uprav.</u> | |
| <u>velj.popisnice</u> | = 95,48 | <u>slovensko</u> | = 2,40 |
| <u>št.odd.kuvert</u> | | <u>št.odd.kuvert</u> | |
| <u>velj.popisnice</u> | = 84,17 | <u>madžarsko</u> | = 0,11 |
| <u>št.volil.upravič.</u> | | <u>št.volil.uprav.</u> | |
| <u>nemško</u> | = 81,08 | <u>madžarsko</u> | = 0,12 |
| <u>št.volil.uprav.</u> | | <u>št.odd.kuvert</u> | |
| <u>nemško</u> | = 91,97 | <u>ostali</u> | = 0,57 |
| <u>št.odd.kuvert</u> | | <u>št.volil.uprav.</u> | |
| <u>hrvaško</u> | = 0,18 | <u>ostali</u> | = 0,65 |
| <u>št.volil.uprav.</u> | | <u>št.odd.kuvert</u> | |

vseh prebivalcev, število prebivalcev, katerih materin jezik je bil nemški s številom vseh prebivalcev, število prebivalcev, katerih materin jezik je bil nemški s številom prebivalcev, ki so se udeležili popisa, število prebivalcev, ki so imeli hrvaški materin jezik s številom vseh prebivalcev, število prebivalcev, ki so imeli hrvaški materin jezik, s številom prebivalcev, ki so se udeležili popisa, število prebivalcev, ki so navedli slovenski materin jezik s številom prebivalcev, ki so se udeležili popisa, število prebivalcev, ki so imeli madžarski materin jezik s številom vseh prebivalcev in s številom oseb, ki so se udeležile popisa. Število prebivalcev, ki so navedli ostale materine jezike smo prav tako primerjali s številom vseh prebivalcev. (Tabela 3)

Slovenska manjšina na Koroškem je sklenila, da bo bojkotirala popis posebne vrste. Na Koroškem sta obe osrednji organizaciji Koroških Slovencev pozvali slovensko prebivalstvo, naj izbere eno od naslednjih možnosti bojkota:

- 1) zapisalo naj bi drug jezik (četudi nemščino, samo ne slovenščine);
- 2) glasovalo naj bi neveljavno;
- 3) oddalo naj bi prazno glasovnico;
- 4) ostalo naj bi doma. 5)

Rezultatov popisa seveda ne moremo uporabljati za ugotavljanje kakršnega-koli jezikovnega stanja na Koroškem, saj so voditelji slovenske manjšine pozvali manjšinsko prebivalstvo

U
5. Rezultatom štetja že naprej odrekamo vsako veljavnost,
Slovenski vestnik, 8.11.1976

k bojkotu popisa posebne vrste. Koroški Slovenci so zaradi slabih izkušenj, ki so jih imeli v preteklosti z različnimi ljudskimi štetji, ki so imela namen prikazati njihovo število, kar je dokazano v številnih publikacijah, ki so izhajale od konca 19. stoletja dalje, sklenil bojkotirati popis posebne vrste.

Nameni popisov prebivalstva, da prikrijejo resnično število koroških in štajerskih Slovencev, so dokazani v številnih publikacijah, ki so jih izdali tako slovenski kot avstrijski znanstveniki. O tej problematiki obstaja zelo številna literatura, ki obravnava tako metodološke kot vsebinske probleme popisov, tu navaja samo poglavitno literaturo, ki se nanaša na probleme germanizacijo slovenskega etničnega ozemlja:

1. Martin Wutte: Die sprachlichen Verhältnisse in Kärnten auf Grundlage der Volkszählung von 1900 und ihre Veränderungen im 19. Jahrhundert, Carinthia I., Mitteilungen des Geschichtsvereines für Kärnten, Nr. 5 - 6, Klagenfurt 1906 str. 153-178.
2. Jenko Mačkovšek: Statistika Slovencev, v Lubomir Niederle, Slovenski svet, Ljubljana 1909, str. 245-260.
3. Bogo Grafenauer: Narodnostni razvoj na Koroškem od srede 19. stoletja do danes, Koroški zbornik (uredil Bogo Grafenauer, Lojze Ude, Maks Veselko), Ljubljana 1946, str. 117-248.
4. Bogo Grafenauer: Teorija in praksa ljudskih štetij od srede 19. stoletja do danes. Referat na 2. koroških kulturnih dnevih, Celovec 1970.
5. Klemenčič Vladimir: Kritični pretres avstrijskega popisa 1951 z ózirom na jezikovno strukturo na Koroškem, Razprave in gradivo, Ljubljana 1960, št. 2, str. 101 - 182.

6. Pleterski Janko: Die Volkszählung vom 31. März 1961. Raprave in gradivo, št. 4-5, Ljubljana 1966, str. 165-217.
7. Vladimir Klemenčič: Kritika uradnih avstrijskih popisov prebivalstva v letih 1951, 1961, in 1971 glede na slovensko manjšino in slovenščino kot občevalni jezik. Raprave in gradivo, št. 7-8, Ljubljana, april 1976, str. 101-124.
9. Matjaž Klemenčič: Jezikovna struktura prebivalstva na z avtohtonim slovenskim prebivlastvom poseljenem območju avstrijske Štajerske od srede 19. stoletja do leta 1971. Časopis za zgodovino in narodopisje, letnih 1949, Nova vrsta 14, Maribor 1978, str. 124-148.

Udeležba in rezultati popisa prebivalstva posebne vrste na Štajerskem

Žal nam za področje avstrijske Štajerske ni uspelo dobiti uradnih podatkov. Pomagali smo si s podatki, ki smo jih dobili iz avstrijskih časopisov. Na Štajerskem se je udeležilo popisa prebivalstva posebne vrste 304.217 prebivalcev od celotnega števila 1.182.297 prebivalcev. Razpolagamo s podatki o udeležbi na tem popisu tudi po političnih okrajih:

Bruck - 50,1 %, Radkersburg - Radgona - 46,2 %, Leibnitz - Lipnica - 43,5 %, Judenburg - 42,9 %, Muror - 31 %, Mürzuschlag - 29,99 %
Deutschlandsberg - 26,7 %, Leoben - 25 %, Knittelfeld - 22,5 %, Voitsberg - 21,7 %, Graz (mesto) - 20,5 %, Fürstfeld - 20,4 %, Graz - okolica - 20,4 %, Liesen - 20,1 % Weiz - 16,4 %, Hardberg - 16 % in Feldbach - 15,8 %. 6)

Najvišja udeležba kot je razvidno iz podatkov je bila v obmejnih okrajih Radgona in Lipnica. Visoko udeležbo v primerjavi z ostalimi območji Štajerske smo zabeležili v Bruck an der Mur, kjer se je udeležila popisa več kot polovica prebivalstva kot tudi v Judenburgu, kjer se je udeležilo popisa kar 42,9 % prebivalstva. Če komentiramo najprej podatke o relativno visoki udeležbi v Brucku in Judenburgu, lahko ugotovimo, da sta to, politična okraja, v katera se je še pred prvo svetovno vojno naselilo zelo veliko slovenskega in slovanskega prebivalstva.⁷⁾ Tako lahko ugotovimo, da so potomci tega prebivalstva občutili pri popisu vendarle določen problem ob jezikovnih statistikah. Na Štajerskem je bila visoka udeležba ob popisu značilna tudi za področja ob meji, na katerih živijo štajerski Slovenci, Razpolagamo s podatki za določene kraje v Avstriji, v katerih živi avtohtono poseljeno slovensko in štajersko prebivalstvo. S tovrstnimi podatki razpolagamo le za del teh krajev Štajerske, vendar pa za dovolj velik del, da lahko sklepamo o političnih akcijah političnih sil za čim večjo udeležbo na popisu, ki so bile izvedene pred in med samim popisom. Propaganda se je usmerila predvsem na kraje, v katerih živi slovensko prebivalstvo. Tako je bila udeležba prebivalstva pri popisu v teh krajih tudi do 96 %. Največja je bila v Radgonskem kotu, kjer se je udeležilo popisa v Zenkovcih in Farovcih 96 % prebivalstva, v Radgoni pa le dobra polovica ali 51,2 % prebivalstva. V okraju Lipnica je bila udeležba po krajih naselja: v Klancih 91 %, Lučanah 82 % in v

7. Matjaž Klemenčič: Jezikovna struktura prebivalstva na z avtohtonim slovenskim prebivalstvom poseljenem območju avstrijske Štajerske od srede 19. stol. do leta 1971. Časopis za zgodovino in narodopisje, letnik 1979, Nova vrsta 14, Maribor 1978, str. 145

Račju 71 %. Ob štajersko-koroški meji v okraju Deutschhlandsberg je bila v občini Sobote prav tako zelo visoka udeležba, in sicer 85,4 %. Tudi ta občina predstavlja območje, na katerem živi avtohtono poseljeno slovensko prebivalstvo. Za Štajersko razpolagamo tudi s podatki o tem, koliko ljudi se je izreklo za slovenski materin jezik. Tako je slovenski materin jezik ob popisu navedlo 1,774 od 304.217 prebivalcev. V Grazu je navedlo slovenski materin jezik 676, v okraju Radgona 84, v okraju Deutschlandberg 43, v okraju Lipnica pa 140 prebivalcev, medtem ko se je v ostalih političnih krajih izreklo za slovenski materin jezik še nadaljnjih 831 prebivalcev.

Popis posebne vrste na Gradiščanskem s posebnim ozirom na Gradiščanske Hrvate

Gradiščanski Hrvatje so naseljeni v 78 naselij Gradiščanskega (Glej tabelo). Ta naselja poseljujejo gradiščanski Hrvatje že od 16. stoletja, ko so se priselili na to področje v okviru takratnih selitev prebivalstva, ki jih je sprožila turška zasedba dela hrvaškega nacionalnega področja. Gradiščanski Hrvatje cenijo, da jih je več kot 50.000, medtem ko so jih avstrijski statistiki našteali ob povojnih uradnih avstrijskih popisih leta 1951 34.471, leta 1961 28,139, leta 1971 pa 24.533. Skušali smo proučiti udeležbo ob popisu posebne vrste na Gradiščanskem, kakor tudi posamezna druga vprašanja v zvezi z rezultatom tega

popisa. Podatke smo analizirali za celotno deželo in jih primerjali z rezultati popisa za območje vseh imenovanih naselij, v katerih so Hrvatje avtohtono poseljeni. Popisa posebne vrste se je na celotnem Gradiščanskem od skupnega števila 266.429 udeležilo 72.969 ali 27 % prebivalstva. Število veljavnih popisnic je znašalo 72642, število neveljavnih pa le 329. Po materinem jeziku so naslednji 76.642 Nemcev, 3304⁺ Hrvatov, 87 Slovencev, 1838 Madžarov in 129 ostalih. Primerjava med prebivalstvom z nemškim materinem jezikom in celotnim prebivalstvom Gradiščanskega nam pove, da je bilo 25 % nemškega prebivalstva med tem ko nam pove primerjava med nemškim prebivalstvom in prebivalstvom, ki se je udeležilo popisa, da je bilo na Gradiščanskem ob popisu posebne vrste 93 % nemškega prebivalstva. Primerjava med prebivalstvom s hrvaškim materinem jezikom in celotnim prebivalstvom Gradiščanskega nam pove, da je bilo ob tem popisu le 1 % hrvaškega prebivalstva, med tem, ko naj bi bilo po rezultatih, ki nam jih daje primerjava med udeleženci popisa in prebivalstva s hrvaškim materinem jezikom 4 % prebivalstva, ki naj bi imelo hrvaščino za svoj materin jezik. Približno ista slika je vidna tudi ob primerjavi madžarskega z obema že navedenima kategorijama prebivalstva. Primerjava med hrvaškim prebivalstvom in številom prebivalstva na Gradiščanskem nam pokaže, da je bilo madžarskega prebivalstva le 1 %, medtem ko nam primerjava hrvaškega prebivalstva s celotnim številom udeležencev popisa pove, da je bilo po rezultatih popisa na Gradiščanskem 3 % madžarskega prebivalstva.

⁺Na podlagi pregleda pra-materiala smo ugotovili, da so našteali 3304 Hrvate le na dvojezičnem področju Gradiščanskega.

Visoko volilno udeležbo, več kot 75 %, smo ugotovili v 16 naselij. Med njimi se jih le nekaj nahaja na dvojezičnem ozemlju kot ga pojmujejo gradiščanski Hrvatje. To so naselja Steinfurt-Lipovac, Tudersdorf - Tudorica, Kaisersdorf - Kalištrof in Weingraben - Bajngrob. Absolutno najvišjo udeležbo pri popisu (97 %) smo ugotovili v kraju Laising.

Ko smo primerjali neveljavne popisnice s številom oddanih popisnih kuvert, smo ugotovili, da ni bilo niti enega naselja, v katerem bi odstotek neveljavnih popisnih kuvert presegal 5 %. Zato smo ugotavljali, v kolikšnem številu naselij bi bil odstotek neveljavnih popisnih kuvert od števila oddanih popisnih kuvert večji od 3 %. Takšnih krajev je bilo 10. Od tega je bilo na dvojezičnem ozemlju kar 9 takih krajev:

Neuberg - Nova Gora, Stinatz - Stinjaki, Baumgarten - Pajnger, Frankenau - Frankova, Unterpullendorf - Dolnja Pulja, Grosswarasdorf - Veliki Borištof, Kleinwarasdorf - Mali Brištof, Nikitsch - Filež, Spitzziken - Hrvatski Ciklin.

Relativno veliko število naselij, v katerih je bilo število Hrvatov v primerjavi s številom volilnih udeležencev večje od ene četrte. Taka naselja so bila naslednja:

Schandorf - Čemba 0,89

Spitzzicken - Hrvatski Ciklin 0,76

Frankenau - Frakonova 0,53

Kleinmutschen - o,51
Schachendorf - Čajba o,50
Nikitsch - Filež o,39
Reinersdorf - Žamar o,38
Heugraben - Žarovniša o,36
Guttenbach - Pinkovac o,35
Guttenbach - Pinkovac o,35
Weingraben - Banjgrob o,30
Bavernbach in Burgenland o,29
Grossmutschen - Mučin drob o,28
Pama - Bielo selo o,27
Trausdorf an der Wulka - Troištof o,27

Obstaja celo nekaj naselij, v katerih je bilo Hrvatov več kot ena polovica. Taka naselja so naslednja: Schandorf - Čemba (89 %), Spitzsiken - Hrvatski Ciklin (76 %), Frankenu - Frakanova (53 %) in Schachendorf - Čajba (50 %).

Površna analiza primerjave omenjenih rezultatov popisa s politično orientacijo imenovanih naselij nam mogoča domnevo, da gre pri tem za vpliv socialističnih županov.

Kljub temu, da je tudi precejšen del (vsaj tri četrtine) madžarskega prebivalstva ob popisu na Gradiščanskem sledil bojkotu koroških Slovencev in gradiščanskih Hrvatov, obstaja vendar nekaj naselij, v katerih je bilo tudi po podatkih popisa posebne vrste koncentrirano madžarsko prebivalstvo.

Tako so kar v dvanajstih naseljih več kot 5 % madžarskega prebivalstva. Taka naselja so Unterward 1,06, Siget in der Eart 0,79; Mitterpullendorf 0,62; Oberpullendorf 0,50, Oberwart 0,36, Rotenturn an der Pinka 0,25, Neuhaus in der Wart 0,16, Andau 0,12, Frauenkirchen 0,11, Neumarkit an der Raab 0,10, Potznausiedl 0,05, Loipersbach in Burgenland 0,05.

Na področju Gradišćanske, ki je poseljena z avtohtonim hrvaškim prebivalstvom, je bila udeležba ob tem popisu relativno velika, saj se je udeležilo popisa kar 35 % prebivalstva. Tendence po bojkotu popisa pa so bile vendarle tudi tukaj. Tako ni nikakršen slučaj, da so vseh 329 neveljavnih popisnih kuvert našteali ravno na področju, kjer avtohtono poseljeno s hrvaškim prebivalstvom. Med temi jih je bilo največ v Oberpullendorfu, kjer so našteali kar 47 neveljavnih popisnih kuvert. V prihodnjé analizi bomo tovrstne rezultate analizirali tudi glede na politično konstelacijo po posameznih občinah Gradišćanske.

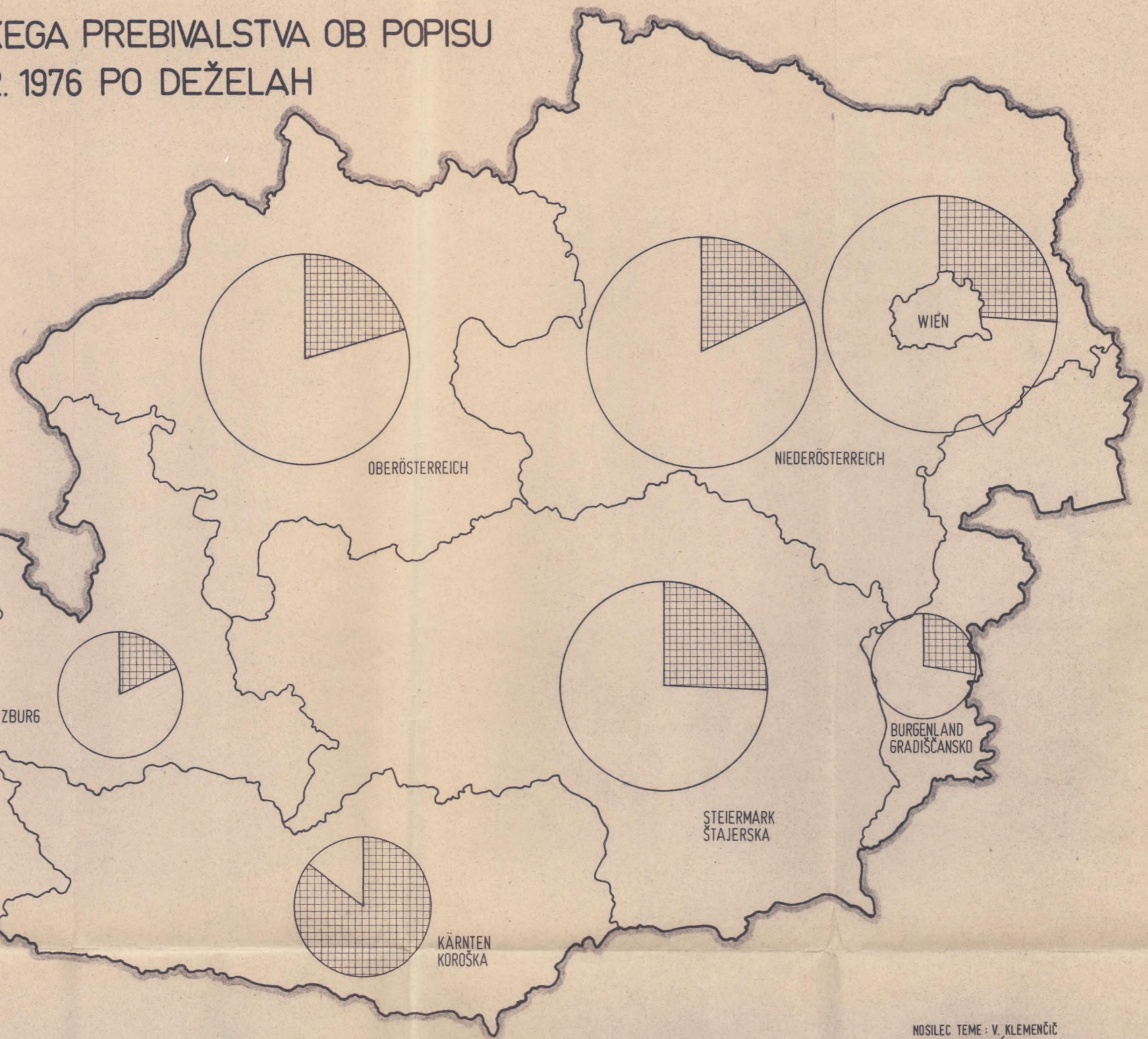
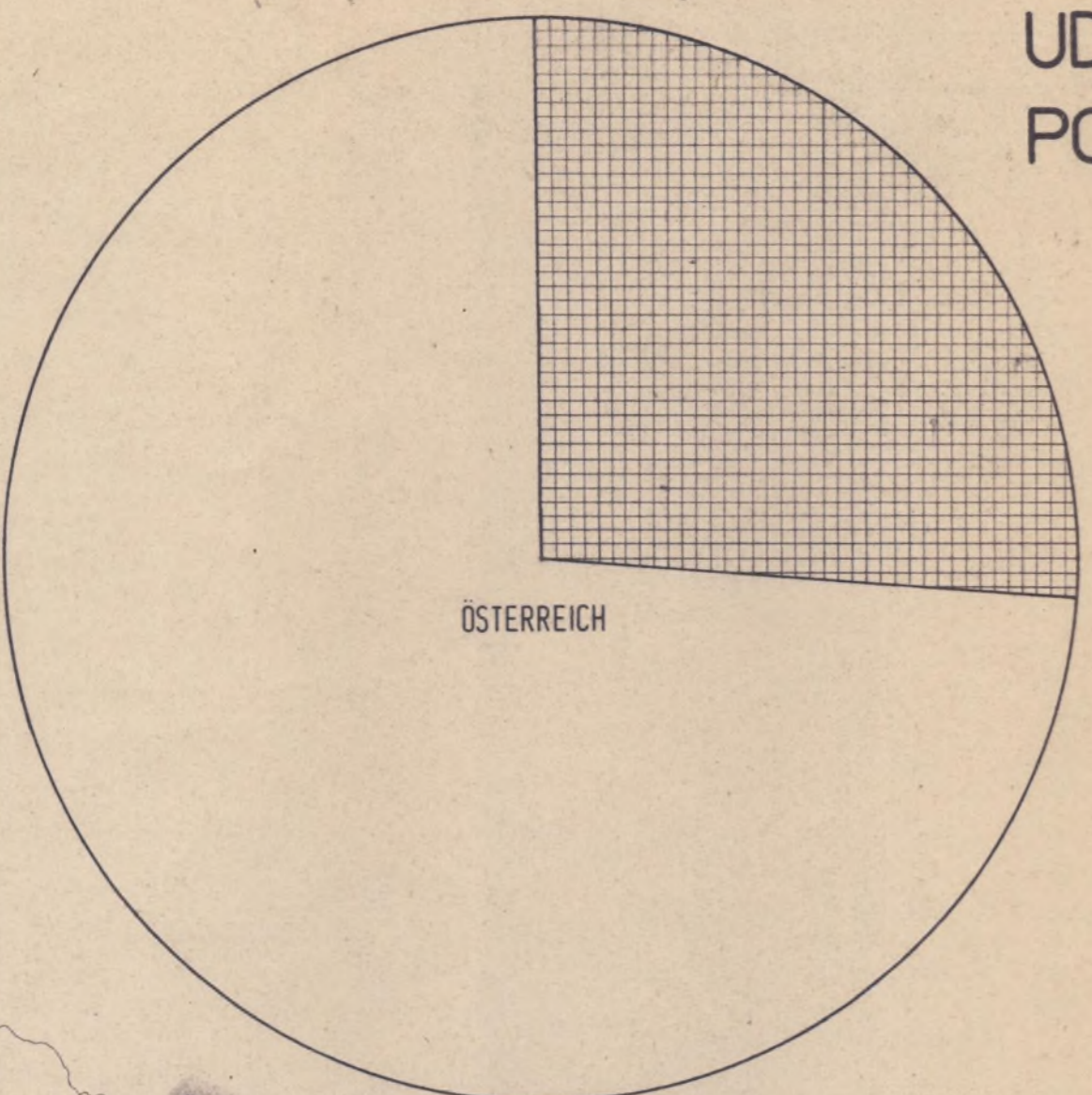
Tabela 4: Rezultati popisa posebne vrste za naselja, poseljena s avtohtonim hrvatskim prebivalstvom na Gradišćanskoj

| Opštine - Kraji | Štev. vol. upravišč. | Št. odd. kuvert | neveljav. popisnice | veljavne popisnice | Po katerem jeziku | | | | | Število odd. kuvert št. vol. uprav. | Neveljav. popis. št. odd. kuvert | Veljavne popis. št. oddanih kuvert. | Veljavne pop. št. volil. upr. | nemško št. vol. upr. | nemško št. odd. kuv. | hrvaško št. vol. upr. | hrvaško št. odd. k. | slovensko št. vol. upr. | slovensko št. odd. k. | madž. št. v. upr. | madž. št. odd. k. | ostali št. v. upr. | ostali št. odd. k. | Nevelj. pop. +nem. madž. št. odd. k. | nevelj. popis. +nem. madž. št. vol. upr. | |
|-------------------------------------|----------------------|-----------------|---------------------|--------------------|-------------------|--------|-------|-------|--------|-------------------------------------|----------------------------------|-------------------------------------|-------------------------------|----------------------|----------------------|-----------------------|---------------------|-------------------------|-----------------------|-------------------|-------------------|--------------------|--------------------|--------------------------------------|--|---|
| | | | | | nea. | hrvaš. | slov. | madž. | ostali | | | | | | | | | | | | | | | | | |
| Althodis - Stari Hodas | 207 | 92 | 1 | 91 | 76 | 14 | - | - | 1 | 0,44 | 0,01 | 0,99 | 0,37 | 0,37 | 0,83 | 0,07 | 0,15 | - | - | - | - | 0,00 | 0,01 | 0,85 | - | |
| Antau - Otava | 2850 | 146 | - | 146 | 127 | - | 1 | 18 | - | 0,51 | - | 1,0 | 0,05 | 0,04 | 0,87 | - | - | 0,00 | 0,01 | 0,01 | 0,12 | - | - | 0,99 | 0,05 | |
| Baumgarten - Rajnger | 856 | 574 | 21 | 553 | 471 | 82 | - | - | - | 0,67 | 0,04 | 0,96 | 0,65 | 0,55 | 0,82 | 0,10 | 0,14 | - | - | - | - | - | - | - | - | |
| Drascsburg - Rasporak | 1166 | 855 | 14 | 841 | 748 | 91 | - | 1 | 1 | 0,73 | 0,02 | 0,98 | 0,72 | 0,64 | 0,87 | 0,08 | 0,11 | - | - | 0,00 | 0,00 | 0,00 | 0,000 | 0,89 | 0,66 | |
| Dirnbad-Vincet | | | | | | | | | | | | | | | | | | | | | | | | | | |
| Edlitz - Hobdelci | 108 | 63 | 1 | 62 | 62 | - | - | - | - | 0,6 | 0,016 | 0,98 | 0,57 | 0,75 | 0,98 | - | - | - | - | - | - | - | - | 1,00 | 0,58 | |
| Eisenhuettl-Jesero | 205 | 16 | . | . | . | . | . | . | . | 0,08 | . | . | . | . | . | . | . | . | . | . | . | . | . | . | . | |
| Eisenstadt - Zelesno | 10434 | 4211 | 14 | 4197 | 3924 | 116 | 8 | 138 | 11 | 0,40 | 0,0 | 1,00 | 0,40 | 0,38 | 0,93 | 0,01 | 0,03 | 0,00 | 0,00 | 0,01 | 0,03 | 0,00 | 0,00 | 0,97 | 0,39 | |
| Frankenau - Prakanova | 544 | 62 | 2 | 60 | 27 | 33 | - | - | - | 0,11 | 0,03 | 0,97 | 0,11 | 0,05 | 0,44 | 0,06 | 0,53 | - | - | - | - | - | - | 0,47 | 0,05 | |
| Gattendorf - Bsußer | 1059 | 228 | 2 | 226 | 213 | 4 | - | 9 | 2 | 0,22 | - | 1,00 | 0,22 | 0,20 | 0,93 | 0,90 | 0,02 | - | - | 0,01 | 0,04 | 0,00 | 0,01 | 0,98 | 0,21 | |
| Grossmutschen-Mašindorf | 216 | 105 | - | 105 | 75 | 29 | - | 1 | - | 0,49 | - | 1,00 | 0,49 | 0,35 | 0,71 | 0,13 | 0,28 | - | - | 0,00 | 0,01 | - | - | 0,72 | 0,35 | |
| Grossmuerbisch | 352 | 103 | - | 103 | 96 | 7 | - | - | - | 0,29 | - | 1,00 | 0,29 | 0,27 | 0,93 | 0,02 | 0,07 | - | - | - | - | - | - | 0,93 | 0,27 | |
| Grosswarasdorf-Veliki Boriš- tof | 730 | 28 | . | . | . | . | . | . | . | 0,04 | - | - | - | - | - | - | - | - | - | - | - | - | - | - | - | |
| Guttenbach-Pinkovac | 1050 | 184 | 4 | 180 | 115 | 65 | - | - | - | 0,18 | 0,02 | 0,98 | 0,17 | 0,11 | 0,63 | 0,06 | 0,35 | - | - | - | - | - | - | 0,65 | 0,11 | |
| Güsing | 3803 | 1442 | 2 | 1440 | 1414 | 3 | 3 | 18 | 2 | 0,38 | 0,00 | 1,00 | 0,83 | 0,37 | 0,98 | 0,00 | 0,00 | 0,00 | 0,00 | 0,01 | 0,00 | 0,00 | 0,00 | 1,00 | 0,38 | |
| Hackerberg - Stinjaški vrh | 415 | 168 | 1 | 167 | 135 | 32 | - | - | - | 0,40 | 0,01 | 0,99 | 0,40 | 0,33 | 0,80 | 0,08 | 0,19 | - | - | - | - | - | - | 0,81 | 0,33 | |
| Harnisch-Vardež | 145 | 17 | . | . | . | . | . | . | . | 0,12 | - | - | - | - | - | - | - | - | - | - | - | - | - | - | - | |
| Hasendorf - Zajčje selo | 69 | 46 | 1 | 45 | 43 | 2 | - | - | - | 0,67 | 0,02 | 0,98 | 0,65 | 0,62 | 0,93 | 0,03 | 0,04 | - | - | - | - | - | - | 1,00 | 0,67 | |
| Heugraben - Žarnovica | | | | | | | | | | | | | | | | | | | | | | | | | | |
| Hornstein - Vorištan | 2225 | 1614 | 8 | 1606 | 1429 | 168 | - | 9 | 6 | 0,73 | 0,00 | 1,00 | 0,72 | 0,64 | 0,89 | 0,08 | 0,10 | 0,00 | 0,00 | 0,00 | 0,00 | - | - | 0,90 | 0,65 | |
| Jennerdorf - Žensvo | 2099 | 370 | 2 | 368 | 360 | 1 | 3 | 3 | 1 | 0,18 | 0,01 | 0,99 | 0,18 | 0,17 | 0,97 | 0,00 | 0,00 | 0,00 | 0,01 | 0,00 | 0,00 | 0,00 | 0,00 | 0,72 | 0,13 | |
| Kaisersdorf-Kalištrof | 654 | 503 | 3 | 500 | 447 | 53 | - | - | - | 0,77 | 0,01 | 0,99 | 0,76 | 0,68 | 0,89 | 0,08 | 0,11 | - | - | - | - | - | - | 0,89 | 0,69 | |
| Kittsee - Gleca | 2190 | 469 | 1 | 468 | 416 | 40 | 1 | 10 | 1 | 0,21 | 0,00 | 1,00 | 0,21 | 0,19 | 0,89 | 0,02 | 0,09 | 0,00 | 0,00 | 0,00 | 0,02 | 0,00 | 0,00 | 0,91 | 0,20 | |
| Kleinsuttschen - Pervane | 161 | 47 | 1 | 46 | 22 | 24 | - | - | - | 0,29 | 0,02 | 0,98 | 0,29 | 0,14 | 0,47 | 0,15 | 0,51 | - | - | - | - | - | - | 0,49 | 0,14 | |
| Kleinwarasdorf - Mali Borišof | 647 | 153 | 6 | 147 | 115 | 32 | - | - | - | 0,24 | 0,04 | 0,96 | 0,23 | 0,18 | 0,75 | 0,05 | 0,21 | - | - | - | - | - | - | 0,79 | 0,19 | |
| Klignbach - Klignuh | 1170 | 709 | 12 | 697 | 647 | 50 | - | - | - | 0,61 | 0,02 | 0,98 | 0,60 | 0,55 | 0,91 | 0,04 | 0,07 | - | - | - | - | - | - | 0,93 | 0,56 | |
| Kroatisch-Ehrenschorf | 97 | 71 | - | 71 | 70 | 1 | - | - | - | 0,73 | - | 1,00 | 0,73 | 0,72 | 0,99 | 0,01 | 0,01 | - | - | - | - | - | - | 0,99 | 0,72 | |
| Hrvaški Hadeš | | | | | | | | | | | | | | | | | | | | | | | | | | |
| Kroatisch - Gerasdorf-Gerištof | 542 | 145 | 7 | 183 | 106 | 32 | - | - | - | 0,27 | 0,01 | 1,26 | 0,34 | 0,20 | 0,73 | 0,06 | 0,22 | - | - | - | - | - | - | 0,62 | - | |
| Kroatisch - Minihof Mjenovo | 523 | 3 | . | . | . | . | . | . | . | 0,01 | - | - | - | - | - | - | - | - | - | - | - | - | - | - | - | |
| Kroatisch Tschantschendorf | 111 | 53 | - | 53 | 51 | 2 | - | - | - | 0,48 | - | 1,00 | 0,48 | 0,46 | 0,96 | 0,02 | 0,04 | - | - | - | - | - | - | 0,96 | 0,46 | |
| Hrvaška Čenda | | | | | | | | | | | | | | | | | | | | | | | | | | |
| Krottendorf - Žabje selo | 179 | 44 | - | 44 | 44 | - | - | - | - | 0,25 | - | 1,00 | 0,25 | 0,25 | 1,00 | - | - | - | - | - | - | - | - | 1,00 | 0,25 | |
| Langental - Longital | 116 | 28 | . | . | . | . | . | . | . | 0,24 | - | - | - | - | - | - | - | - | - | - | - | - | - | - | - | |
| Lackendorf - Lakindrof | 621 | 180 | - | 180 | 180 | - | - | - | - | 0,29 | - | 1 | 0,29 | 1 | - | - | - | - | - | - | - | - | - | - | 1,00 | - |
| Mannersdorf-Malištrof | 29969 | 1366 | - | 1366 | 1359 | 2 | - | 4 | 1 | 0,46 | 0,0 | 1 | 0,46 | 0,46 | 0,99 | 0,00 | 0,00 | - | - | 0,00 | 0,00 | 0,00 | 0,00 | 0,00 | 0,46 | |

| Občine - Kraji | Štev. vol. upravič. | št. odd. kuvert | nevelj. popisnice | veljavne popisnice | Po katerem jeziku | | | | | Število odd. kuvert št. vol. uprav. | Neveljav. popisn. št. odd. kuvert | Veljavne popisn. št. oddanih kuvert | Veljavne pop. št. vol. upr. | nemško št. vol. upr. | nemško št. odd. kuv. | hrvaško št. vol. upr. | hrvaško št. odd. k. | slovensko št. vol. upr. | slovensko št. odd. k. | madž. št. v. upr. | madž. št. odd. k. | ostali št. v. upr. | ostali št. odd. k. | Nevelj. pop. +nem. madž. ost. št. odd. k. | | nevelj. popis. ost. št. vpl. upr. | |
|-------------------------|---------------------|-----------------|-------------------|--------------------|-------------------|--------|-------|-------|--------|-------------------------------------|-----------------------------------|-------------------------------------|-----------------------------|----------------------|----------------------|-----------------------|---------------------|-------------------------|-----------------------|-------------------|-------------------|--------------------|--------------------|---|---------------|-----------------------------------|--|
| | | | | | nem. | hrvaš. | slov. | madž. | ostali | | | | | | | | | | | | | | | št. odd. k. | št. vpl. upr. | | |
| Mattersburg- | 5387 | 2100 | 7 | 2093 | 2048 | 24 | 4 | 13 | 4 | 0,39 | 0,00 | 1,00 | 0,39 | 0,38 | 0,98 | 0,00 | 0,01 | 0,00 | 0,00 | 0,01 | 0,00 | 0,00 | 0,99 | 0,38 | | | |
| Nebensdorf -Šušev | 510 | 69 | - | 69 | 61 | 8 | - | - | - | 0,14 | - | 1,00 | 0,14 | 0,12 | 0,88 | 0,02 | 0,12 | - | - | - | - | - | 0,88 | 0,12 | | | |
| Neubergburgenland | 168 | 122 | 1 | 121 | 121 | - | - | - | - | 0,73 | 0,01 | 0,99 | 0,72 | 0,72 | 0,99 | - | - | - | - | - | - | - | 1,00 | 0,73 | | | |
| Neubergort -Nova gora | 925 | 485 | 16 | 469 | 387 | 76 | 1 | - | 5 | 0,52 | 0,03 | 0,97 | 0,51 | 0,42 | 0,80 | 0,08 | 0,16 | 0,00 | 0,00 | 0,01 | 0,01 | - | 0,84 | 0,44 | | | |
| Neudorf - Novo selo | 251 | 107 | - | 107 | 105 | 1 | 1 | - | - | 0,43 | - | 1,00 | 0,43 | 0,42 | 0,98 | 0,00 | 0,01 | 0,00 | 0,01 | - | - | - | 0,98 | 0,42 | | | |
| Neusiedl am See | 4033 | 516 | 3 | 513 | 499 | 7 | 4 | 3 | - | 0,13 | 0,00 | 0,99 | 0,13 | 0,12 | 0,97 | 0,00 | 0,01 | 0,00 | 0,01 | 0,00 | 0,01 | - | 0,98 | 0,13 | | | |
| Nikitsch Fileš | 2074 | 257 | 10 | 247 | 169 | 75 | 1 | 2 | - | 0,12 | 0,04 | 0,96 | 0,12 | 0,12 | 0,97 | 0,00 | 0,01 | 0,00 | 0,01 | 0,00 | 0,01 | - | 0,78 | - | | | |
| Oberpullensdorf | 39817 | 12937 | 47 | 12890 | 11997 | 492 | 18 | 370 | 13 | 0,32 | 0,00 | 1,00 | 0,32 | 0,20 | 0,73 | 0,06 | 0,22 | - | - | - | - | - | 0,96 | 0,31 | | | |
| Oberwart | 5733 | 1238 | 3 | 1235 | 760 | 22 | 2 | 445 | 6 | 0,22 | 0,00 | 1,00 | 0,22 | 0,30 | 0,93 | 0,01 | 0,04 | 0,00 | 0,00 | 0,01 | 0,03 | 0,00 | 0,98 | 0,21 | | | |
| Oslip - Ozlob | 1211 | 395 | 6 | 389 | 342 | 38 | - | 5 | 4 | 0,33 | 0,02 | 0,98 | 0,32 | 0,13 | 0,61 | 0,00 | 0,02 | 0,00 | 0,00 | 0,08 | 0,36 | 0,00 | 0,90 | 0,29 | | | |
| Pana- Bielo selo | 944 | 427 | 6 | 421 | 302 | 116 | 1 | 1 | 1 | 0,45 | 0,01 | 0,99 | 0,45 | 0,32 | 0,71 | 0,12 | 0,27 | 0,00 | 0,00 | 0,00 | 0,00 | 0,00 | 0,73 | 0,33 | | | |
| Parndorf - Pandrof | 2317 | 615 | 5 | 601 | 495 | 95 | 1 | 9 | 1 | 0,26 | 0,01 | 0,99 | 0,26 | 0,21 | 0,82 | 0,04 | 0,16 | 0,00 | 0,00 | 0,00 | 0,02 | 0,00 | 0,84 | 0,22 | | | |
| Podgoria - Podgorje | 171 | 48 | 1 | 47 | 38 | 9 | - | - | - | 0,28 | 0,02 | 0,98 | 0,27 | 0,22 | 0,79 | 0,05 | 0,19 | - | - | - | - | - | 0,81 | 0,23 | | | |
| Podler - Poljaci | 88 | 36 | - | 36 | 32 | 4 | - | - | - | 0,41 | - | 1,00 | 0,41 | 0,36 | 0,89 | 0,05 | 0,11 | - | - | - | - | - | 0,89 | 0,36 | | | |
| Potsneusiell - Lajtica | 479 | 126 | - | 126 | 116 | 3 | - | 6 | 1 | 0,26 | - | 1,00 | 0,26 | 0,24 | 0,92 | 0,01 | 0,02 | - | - | 0,01 | 0,05 | 0,00 | 0,98 | 0,26 | | | |
| Punitz - Punic | 362 | 118 | - | 118 | 116 | 1 | - | - | 1 | 0,33 | - | 1,00 | 0,33 | 0,32 | 0,98 | 0,00 | 0,01 | - | - | - | - | 0,00 | 0,99 | 0,32 | | | |
| Rauhriegl- Širokani | 78 | 11 | . | . | . | . | . | . | . | 0,14 | - | - | - | - | - | - | - | - | - | - | - | - | - | - | - | | |
| Rechnitz - Rohunac | 3362 | 1310 | 4 | 1306 | 1267 | 20 | 3 | 15 | 1 | 0,35 | 0,00 | 1,00 | 0,35 | 0,38 | 0,97 | 0,00 | 0,16 | 0,00 | 0,00 | 0,00 | 0,01 | 0,00 | 0,98 | 0,38 | | | |
| Rehgraber -Praščevo | 241 | 83 | - | 83 | 77 | 2 | 1 | - | 2 | 0,34 | - | 1,00 | 0,34 | 0,32 | 0,93 | 0,01 | 0,02 | 0,00 | 0,01 | - | - | 0,01 | 0,95 | 0,33 | | | |
| Reinersdorf-Žamar | 226 | 133 | - | 133 | 82 | 51 | - | - | - | 0,59 | - | 1,00 | 0,59 | 0,36 | 0,62 | 0,23 | 0,38 | - | - | - | - | - | 0,62 | 0,36 | | | |
| Rumpersdorf - Rupišče | 107 | 47 | - | 47 | 38 | 9 | - | - | - | 0,44 | - | 1,00 | 0,44 | 0,36 | 0,81 | 0,08 | 0,19 | - | - | - | - | - | 0,81 | 0,36 | | | |
| Schachendorf - Čajta | 543 | 17 | . | . | . | . | . | . | . | 0,03 | . | . | . | . | . | . | . | . | . | . | . | . | . | . | . | | |
| Schandorf - Čemba | 384 | 55 | 1 | 54 | 5 | 49 | - | - | - | 0,14 | 0,02 | 0,98 | 0,14 | 0,01 | 0,09 | 0,13 | 0,89 | - | - | - | - | - | 0,11 | 0,02 | | | |
| Soegendorf - Burgen | 3220 | 2195 | 30 | 2165 | 1888 | 266 | - | 8 | 3 | 0,68 | 0,01 | 0,99 | 0,67 | 0,59 | 0,86 | 0,08 | 0,12 | - | - | 0,00 | 0,00 | 0,00 | 0,88 | 0,60 | | | |
| Siegenderf - Cindrof | 2401 | 1783 | 20 | 1763 | 1546 | 206 | - | 8 | 3 | 0,74 | 0,01 | 0,99 | 0,73 | 0,64 | 0,87 | 0,09 | 0,11 | - | - | 0,00 | 0,00 | 0,00 | 0,88 | 0,66 | | | |
| Siegless - Ciklež | 1075 | 501 | - | 501 | 468 | 302 | - | 1 | - | 0,47 | - | 1,00 | 0,47 | 0,44 | 0,93 | 0,03 | 0,06 | - | - | 0,00 | 0,00 | - | 0,94 | 0,44 | | | |
| Spitzsicken-Hrvatski | 227 | 159 | 6 | 153 | 31 | 121 | - | 1 | - | 0,70 | 0,04 | 0,96 | 0,67 | 0,14 | 0,19 | 0,53 | 0,76 | - | - | 0,00 | 0,00 | - | 0,24 | 0,17 | | | |
| Stegersbach -Ganatalek | 2473 | 663 | 3 | 660 | 642 | 11 | - | 7 | - | 0,27 | 0,00 | 1,00 | 0,27 | 0,26 | 0,97 | 0,00 | 0,02 | - | - | 0,00 | 0,01 | - | 0,98 | 0,26 | | | |
| Stainbrunn -Štikapron | 1883 | 1207 | 15 | 1192 | 1068 | 114 | 2 | 7 | 1 | 0,64 | 0,01 | 0,99 | 0,67 | 0,57 | 0,88 | 0,06 | 0,09 | 0,00 | 0,00 | 0,00 | 0,00 | 0,00 | 0,90 | 0,60 | | | |
| Steinfurt-Lipovac | 128 | 98 | - | 98 | 98 | - | - | - | - | 0,77 | - | 1,00 | 0,77 | 0,77 | 1,00 | - | - | - | - | - | - | - | 1,00 | 0,77 | | | |
| Stinatz-Stinjaki | 1310 | 694 | 22 | 672 | 514 | 143 | 3 | 1 | 11 | 0,53 | 0,03 | 0,97 | 0,51 | 0,39 | 0,74 | 0,11 | 0,21 | 0,00 | 0,00 | 0,00 | 0,00 | 0,00 | 0,79 | 0,42 | | | |
| St. Kathrein-Katalena | 143 | 66 | 1 | 45 | 40 | 5 | - | - | - | 0,32 | 0,02 | 0,98 | 0,31 | 0,28 | 0,87 | 0,03 | 0,11 | - | - | - | - | - | 0,89 | 0,29 | | | |
| Sulz - Šeškut | 361 | 33 | - | 33 | 32 | 1 | - | - | - | 0,09 | - | 1,00 | 0,09 | 0,09 | 0,97 | 0,00 | 0,03 | - | - | - | - | - | 0,97 | 0,09 | | | |
| Tobai | 351 | 121 | - | 121 | 119 | 1 | - | 1 | - | 0,34 | - | 1,00 | 0,34 | 0,34 | 0,98 | 0,00 | 0,01 | - | - | 0,00 | 0,01 | - | 0,99 | 0,34 | | | |
| Trausdorf-Traišto | 1287 | 408 | 1 | 407 | 270 | 134 | - | 3 | - | 0,32 | 0,00 | 1,00 | 0,32 | 0,21 | 0,66 | 0,10 | 0,33 | - | - | 0,00 | 0,01 | - | 0,67 | 0,21 | | | |
| Tudersdorf -Tudorica | 60 | 45 | 1 | 44 | 44 | - | - | - | - | 0,75 | 0,02 | 0,98 | 0,73 | 0,73 | 0,98 | - | - | - | - | - | - | - | 1,00 | 0,75 | | | |
| Unterpullndorf Dol.Pula | 554 | 100 | 3 | 97 | 72 | 24 | 1 | - | - | 0,18 | 0,03 | 0,97 | 0,18 | 0,13 | 0,72 | 0,04 | 0,24 | 0,00 | 0,01 | - | - | - | 0,75 | 0,14 | | | |


| Občine - Kraji | Stev. vol. upravič. | št. odd. kuvert | nevelj. popisnice | veljavne popisnice | po katerem jeziku | | | | | Število odd. kuvert št. vol. uprav. | Nevelj. popis. št. odd. kuvert | Veljavne popis. št. oddanih kuv. | Veljavne pop. št. vol. upr. | nemško št. vol. upr. | nemško št. odd. kuv. | hrvaško št. vol. upr. | hrvaško št. odd. k. | slovensko št. vol. upr. | slovensko št. odd. k. | mad. št. v. upr. | madž. št. odd. k. | ostali št. v. upr. | ostali št. odd. k. | Nevelj. pop. + nem. madž. ost. št. odd. k. | nevelj. popis. nem. madž. ost. št. vol. upr. |
|------------------------------|---------------------|-----------------|-------------------|--------------------|-------------------|--------------|-----------|-------------|-----------|-------------------------------------|--------------------------------|----------------------------------|-----------------------------|----------------------|----------------------|-----------------------|---------------------|-------------------------|-----------------------|------------------|-------------------|--------------------|--------------------|--|--|
| | | | | | nea. | hrvaš. | slov. | madž. | ostali | | | | | | | | | | | | | | | | |
| Weiden am See - Bandol | 1646 | 169 | - | 169 | 166 | - | 1 | 2 | - | 0,10 | - | 1,00 | 0,10 | 0,10 | 0,98 | - | - | 0,00 | 0,01 | 0,00 | 0,01 | - | - | 0,99 | 0,10 |
| Weingraben - Bajngrob | 456 | 346 | 3 | 344 | 238 | 104 | - | 1 | - | 0,76 | 0,01 | 0,99 | 0,10 | 0,52 | 0,69 | 0,23 | 0,30 | - | - | 0,00 | 0,00 | - | - | 0,70 | 0,53 |
| Wulkaprodersdorf - Prodrštof | 1664 | 629 | 3 | 626 | 531 | 93 | - | 2 | - | 0,38 | 0,00 | 1,00 | 0,75 | 0,52 | 0,69 | 0,23 | 0,30 | - | - | 0,00 | 0,00 | - | - | 0,85 | 0,32 |
| Zagersdorf Cognštof | 819 | 412 | 10 | 402 | 342 | 60 | - | - | - | 0,50 | 0,02 | 0,98 | 0,38 | 0,32 | 0,84 | 0,06 | 0,15 | - | - | 0,00 | 0,00 | - | - | 0,85 | 0,43 |
| Zillingtal - Celndrof | | | | | | | | | | | | | 0,49 | 0,42 | 0,83 | 0,07 | 0,14 | - | - | - | - | - | - | 0,85 | 0,43 |
| Zuberbach - Sabara | 271 | 57 | - | 57 | 35 | 4 | - | - | - | 0,21 | - | 1,00 | 0,21 | 0,13 | 0,61 | 0,01 | 0,07 | - | - | - | - | - | - | 0,61 | 0,13 |
| Skupaj: | 128.253 | 45.003 | 329 | 44.600 | 40.049 | 3.304 | 60 | 1116 | 85 | 0,35 | 0,007 | 0,99 | 0,35 | 0,31 | 0,89 | 0,026 | 0,073 | 0,00 | 0,001 | 0,008 | 0,024 | 0,000 | 0,001 | 0,92 | 0,32 |

UDELEŽBA AVSTRIJSKEGA PREBIVALSTVA OB POPISU POSEBNE VRSTE 14. 2. 1976 PO DEŽELAH



P = ŠTEVILO UPRAVIČENCEV

$$r = \sqrt{\frac{P}{\pi}} / 2$$

 DELEŽ ODDANIH KUVERT

MERILO 1:1,000,000

NOSILEC TEME: V. KLEMENČIČ
RISALA: B. ANTONIČ
INŠTITUT ZA GEOGRAFIJO UNIVERZE E. KARDELJA
LJUBLJANA 1979