

ZASNOVA ŠPORTA V PROSTORU

IV. faza

Projekt št. 3

**PROUČITEV REKREACIJSKIH NAVAD ZA POTREBE
PROSTORSKEGA PLANIRANJA**

2. Tabele in grafikoni

**Naročnik: Republika Slovenija, Ministrstvo za okolje in prostor,
Uprava Republike Slovenije za prostorsko planiranje
Zupančičeva 6, Ljubljana**

**Izvajalec: Inštitut za geografijo
Trg francoske revolucije 7, Ljubljana**

**Direktor IG:
dr. Marjan Ravbar**

**Odgovorni vodja izvajalca:
dr. Matjaž Jeršič**

Ljubljana, oktober 1995

Projektni team:

Avtor in odgovorni vodja projekta:
red. prof. dr. Matjaž JERŠIČ, dipl. geog.

Odgovorni vodja za izvedbo in analizo ankete:
Marija MOČIVNIK, dipl. geog.

Računalniška statistično - grafična obdelava:
Matjaž SKOBIR, dipl. ing. rač.

Izdelava vzorca ankete:
Maja ROJKO, organizator programer

Pregled rezultatov o rekreaciji po tujih virih:
Dejan CIGALE, dipl. geog.

Tabele

Tabela 1a

Spolna struktura - Maribor

spol	št. odgovorov	% odgovorov	% anketiranih
moški	366	46.7	46.7
ženski	417	53.3	53.3
skupaj	783	100.0	

Tabela 1b

Spolna struktura - Kranj

spol	št. odgovorov	% odgovorov	% anketiranih
moški	130	46.6	46.6
ženski	149	53.4	53.4
skupaj	279	100.0	

Tabela 1c

Spolna struktura - Koper

spol	št. odgovorov	% odgovorov	% anketiranih
moški	127	48.7	48.7
ženski	134	51.3	51.3
skupaj	261	100.0	

Tabela 1d

Spolna struktura - Ptuj

spol	št. odgovorov	% odgovorov	% anketiranih
moški	84	47.5	47.5
ženski	93	52.5	52.5
skupaj	177	100.0	

Tabela 1e

Spolna struktura - skupaj

spol	št. odgovorov	% odgovorov	% anketiranih
moški	707	47.1	47.1
ženski	793	52.9	52.9
skupaj	1500	100.0	

Tabela 2a

Starostna struktura - Maribor

starost	št. odgovorov	% odgovorov	% anketiranih
16 - 24 let	122	15.6	15.6
25 - 34 let	148	18.9	18.9
35 - 54 let	262	33.5	33.5
nad 54 let	251	32.1	32.1
skupaj	783	100.0	

Tabela 2b

Starostna struktura - Kranj

starost	št. odgovorov	% odgovorov	% anketiranih
16 - 24 let	47	16.8	16.8
25 - 34 let	60	21.5	21.5
35 - 54 let	89	31.9	31.9
nad 54 let	83	29.7	29.7
skupaj	279	100.0	

Tabela 2c

Starostna struktura - Koper

starost	št. odgovorov	% odgovorov	% anketiranih
16 - 24 let	41	15.7	15.7
25 - 34 let	51	19.5	19.5
35 - 54 let	83	31.8	31.8
nad 54 let	86	33.0	33.0
skupaj	261	100.0	

Tabela 2d

Starostna struktura - Ptuj

starost	št. odgovorov	% odgovorov	% anketiranih
16 - 24 let	31	17.5	17.5
25 - 34 let	38	21.5	21.5
35 - 54 let	58	32.8	32.8
nad 54 let	50	28.2	28.2
skupaj	177	100.0	

Tabela 2e

Starostna struktura - skupaj

starost	št. odgovorov	% odgovorov	% anketiranih
16 - 24 let	241	16.1	16.1
25 - 34 let	297	19.8	19.8
35 - 54 let	492	32.8	32.8
nad 54 let	470	31.3	31.3
skupaj	1500	100.0	

Tabela 3a

Izobrazbena struktura - Maribor

izobrazba	št. odgovorov	% odgovorov	% anketiranih
nedokončana ali končana OŠ	101	12.9	12.9
poklicna ali srednja šola	422	53.9	53.9
višja ali visoka šola	260	33.2	33.2
skupaj	783	100.0	

Tabela 3b

Izobrazbena struktura - Kranj

izobrazba	št. odgovorov	% odgovorov	% anketiranih
nedokončana ali končana OŠ	50	17.9	17.9
poklicna ali srednja šola	134	48.0	48.0
višja ali visoka šola	95	34.1	34.1
skupaj	279	100.0	

Tabela 3c

Izobrazbena struktura - Koper

izobrazba	št. odgovorov	% odgovorov	% anketiranih
nedokončana ali končana OŠ	42	16.1	16.1
poklicna ali srednja šola	162	62.1	62.1
višja ali visoka šola	57	21.8	21.8
skupaj	261	100.0	

Tabela 3d

Izobrazbena struktura - Ptuj

izobrazba	št. odgovorov	% odgovorov	% anketiranih
nedokončana ali končana OŠ	16	9.0	9.0
poklicna ali srednja šola	118	66.7	66.7
višja ali visoka šola	43	24.3	24.3
skupaj	177	100.0	

Tabela 3e

Izobrazbena struktura - skupaj

izobrazba	št. odgovorov	% odgovorov	% anketiranih
nedokončana ali končana OŠ	209	13.9	13.9
poklicna ali srednja šola	836	55.7	55.7
višja ali visoka šola	455	30.4	30.4
skupaj	1500	100.0	

Tabela 4a

Poklicna struktura - Maribor

poklic	št. odgovorov	% odgovorov	% anketiranih
delavci v proizvodnih dejavnostih	46	5.9	5.9
delavci v trgovini in storitveni delavci	101	12.9	12.9
upravni, administrativni in podobni delavci	130	16.6	16.6
vodilni delavci	61	7.8	7.8
strokovnjaki	88	11.2	11.2
umetniki	8	1.0	1.0
upokojenci	189	24.1	24.1
dijaki in študentje	114	14.6	14.6
nezaposleni	20	2.6	2.6
drugo	26	3.3	3.3
skupaj	783	100.0	

Tabela 4b

Poklicna struktura - Kranj

poklic	št. odgovorov	% odgovorov	% anketiranih
delavci v proizvodnih dejavnostih	38	13.6	13.6
delavci v trgovini in storitveni delavci	21	7.5	7.5
upravni, administrativni in podobni delavci	33	11.8	11.8
vodilni delavci	19	6.8	6.8
strokovnjaki	39	14.0	14.0
umetniki	1	0.4	0.4
upokojenci	68	24.4	24.4
dijaki in študentje	39	14.0	14.0
nezaposleni	7	2.5	2.5
drugo	14	5.0	5.0
skupaj	279	100.0	

Tabela 4c

Poklicna struktura - Koper

poklic	št. odgovorov	% odgovorov	% anketiranih
delavci v proizvodnih dejavnostih	9	3.4	3.4
delavci v trgovini in storitveni delavci	45	17.2	17.2
upravni, administrativni in podobni delavci	53	20.3	20.3
vodilni delavci	22	8.4	8.4
strokovnjaki	9	3.4	3.4
umetniki	3	1.1	1.1
upokojeanci	61	23.4	23.4
dijaki in študentje	41	15.7	15.7
nezaposleni	6	2.3	2.3
drugo	12	4.6	4.6
skupaj	261	100.0	

Tabela 4d

Poklicna struktura - Ptuj

poklic	št. odgovorov	% odgovorov	% anketiranih
delavci v proizvodnih dejavnostih	18	10.2	10.2
delavci v trgovini in storitveni delavci	25	14.1	14.1
upravni, administrativni in podobni delavci	32	18.1	18.1
vodilni delavci	14	7.9	7.9
strokovnjaki	7	4.0	4.0
umetniki	2	1.1	1.1
upokojeanci	40	22.6	22.6
dijaki in študentje	19	10.7	10.7
nezaposleni	2	1.1	1.1
drugo	18	10.2	10.2
skupaj	177	100.0	

Tabela 4e

Poklicna struktura - skupaj

poklic	št. odgovorov	% odgovorov	% anketiranih
delavci v proizvodnih dejavnostih	111	7.4	7.4
delavci v trgovini in storitveni delavci	192	12.8	12.8
upravni, administrativni in podobni delavci	248	16.5	16.5
vodilni delavci	116	7.7	7.7
strokovnjaki	143	9.5	9.5
umetniki	14	0.9	0.9
upokojeanci	358	23.9	23.9
dijaki in študentje	213	14.2	14.2
nezaposleni	35	2.3	2.3
drugo	70	4.7	4.7
skupaj	1500	100.0	

Tabela 5a

REKREACIJA MED TEDNOM - Maribor

Pogostost preživljanja prostega časa med tednom izven doma

pogostost	št. odgovorov	% odgovorov	% anketiranih
vsak dan	197	25.2	25.2
trikrat na teden	158	20.2	20.2
dvakrat na teden	144	18.4	18.4
enkrat na teden	123	15.7	15.7
redkeje	161	20.6	20.6
skupaj	783	100.0	

Tabela 5b

REKREACIJA MED TEDNOM - Kranj

Pogostost preživljanja prostega časa med tednom izven doma

pogostost	št. odgovorov	% odgovorov	% anketiranih
vsak dan	56	20.1	20.1
trikrat na teden	65	23.3	23.3
dvakrat na teden	58	20.8	20.8
enkrat na teden	43	15.4	15.4
redkeje	57	20.4	20.4
skupaj	279	100.0	

Tabela 5c

REKREACIJA MED TEDNOM - Koper

Pogostost preživljanja prostega časa med tednom izven doma

pogostost	št. odgovorov	% odgovorov	% anketiranih
vsak dan	58	22.2	22.2
trikrat na teden	49	18.8	18.8
dvakrat na teden	54	20.7	20.7
enkrat na teden	33	12.6	12.6
redkeje	67	25.7	25.7
skupaj	261	100.0	

Tabela 5d

REKREACIJA MED TEDNOM - Ptuj**Pogostost preživljanja prostega časa med tednom izven doma**

pogostost	št. odgovorov	% odgovorov	% anketiranih
vsak dan	27	15.3	15.3
trikrat na teden	35	19.8	19.8
dvakrat na teden	42	23.7	23.7
enkrat na teden	33	18.6	18.6
redkeje	40	22.6	22.6
skupaj	177	100.0	

Tabela 5e

REKREACIJA MED TEDNOM - skupaj**Pogostost preživljanja prostega časa med tednom izven doma**

pogostost	št. odgovorov	% odgovorov	% anketiranih
vsak dan	338	22.5	22.5
trikrat na teden	307	20.4	20.4
dvakrat na teden	298	19.9	19.9
enkrat na teden	232	15.5	15.5
redkeje	325	21.7	21.7
skupaj	1500	100.0	

Tabela 6a

REKREACIJA MED TEDNOM - Maribor

Dejavnosti poleti (od začetka marca do konca oktobra)

dejavnosti	št. odgovorov	% odgovorov	% anketiranih
šel sem na sprehod	641	26.3	81.9
šel sem se sončit oz. kopat	202	8.3	25.8
obdeloval sem vrt	288	11.8	36.8
šel sem v lokal	111	4.6	14.2
šel sem v kino	110	4.5	14.0
šel sem na kulturno prireditev	142	5.8	18.1
šel sem na športno prireditev	111	4.6	14.2
šel sem na zabavo	112	4.6	14.3
šel sem na obisk k sorodnikom, prijateljem...	412	16.9	52.6
kolesarjenje	132	5.4	16.9
fitness	31	1.3	4.0
nakupi v drugem kraju	72	3.0	9.2
drugo	74	3.0	9.5
skupaj	2438	100.0	

Tabela 6b

REKREACIJA MED TEDNOM - Kranj

Dejavnosti poleti (od začetka marca do konca oktobra)

dejavnosti	št. odgovorov	% odgovorov	% anketiranih
šel sem na sprehod	219	26.0	78.5
šel sem se sončit oz. kopat	69	8.2	24.7
obdeloval sem vrt	125	14.8	44.8
šel sem v lokal	27	3.2	9.7
šel sem v kino	42	5.0	15.1
šel sem na kulturno prireditev	42	5.0	15.1
šel sem na športno prireditev	39	4.6	14.0
šel sem na zabavo	23	2.7	8.2
šel sem na obisk k sorodnikom, prijateljem...	111	13.2	39.8
kolesarjenje	85	10.1	30.5
fitness	6	0.7	2.2
nakupi v drugem kraju	24	2.9	8.6
drugo	30	3.6	10.8
skupaj	842	100.0	

Tabela 6c

REKREACIJA MED TEDNOM - Koper

Dejavnosti poleti (od začetka marca do konca oktobra)

dejavnosti	št. odgovorov	% odgovorov	% anketiranih
šel sem na sprehod	166	22.3	63.6
šel sem se sončit oz. kopat	130	17.5	49.8
obdeloval sem vrt	83	11.2	31.8
šel sem v lokal	38	5.1	14.6
šel sem v kino	23	3.1	8.8
šel sem na kulturno prireditev	32	4.3	12.3
šel sem na športno prireditev	30	4.0	11.5
šel sem na zabavo	47	6.3	18.0
šel sem na obisk k sorodnikom, prijateljem...	89	12.0	34.1
kolesarjenje	37	5.0	14.2
fitness	13	1.7	5.0
nakupi v drugem kraju	29	3.9	11.1
drugo	26	3.5	10.0
skupaj	743	100.0	

Tabela 6d

REKREACIJA MED TEDNOM - Ptuj

Dejavnosti poleti (od začetka marca do konca oktobra)

dejavnosti	št. odgovorov	% odgovorov	% anketiranih
šel sem na sprehod	131	22.5	74.0
šel sem se sončit oz. kopat	53	9.1	29.9
obdeloval sem vrt	76	13.1	42.9
šel sem v lokal	35	6.0	19.8
šel sem v kino	28	4.8	15.8
šel sem na kulturno prireditev	24	4.1	13.6
šel sem na športno prireditev	31	5.3	17.5
šel sem na zabavo	38	6.5	21.5
šel sem na obisk k sorodnikom, prijateljem...	96	16.5	54.2
kolesarjenje	42	7.2	23.7
fitness	7	1.2	4.0
nakupi v drugem kraju	14	2.4	7.9
drugo	7	1.2	4.0
skupaj	582	100.0	

Tabela 6e

REKREACIJA MED TEDNOM - skupaj

Dejavnosti poleti (od začetka marca do konca oktobra)

dejavnosti	št. odgovorov	% odgovorov	% anketiranih
šel sem na sprehod	1157	25.1	77.1
šel sem se sončit oz. kopat	454	9.9	30.3
obdeloval sem vrt	572	12.4	38.1
šel sem v lokal	211	4.6	14.1
šel sem v kino	203	4.4	13.5
šel sem na kulturno prireditev	240	5.2	16.0
šel sem na športno prireditev	211	4.6	14.1
šel sem na zabavo	220	4.8	14.7
šel sem na obisk k sorodnikom, prijateljem...	708	15.4	47.2
kolesarjenje	296	6.4	19.7
fitness	57	1.2	3.8
nakupi v drugem kraju	139	3.0	9.3
drugo	137	3.0	9.1
skupaj	4605	100.0	

Tabela 7a

REKREACIJA MED TEDNOM - Maribor

Kraji sprehodov poleti (od začetka marca do konca oktobra)

kraj sprehoda	št. odgovorov	% odgovorov	% anketiranih
bližnja okolica mesta	326	36.6	41.6
središče mesta	179	20.1	22.9
park	167	18.8	21.3
narava izven mesta	218	24.5	27.8
skupaj	890	100.0	

Tabela 7b

REKREACIJA MED TEDNOM - Kranj

Kraji sprehodov poleti (od začetka marca do konca oktobra)

kraj sprehoda	št. odgovorov	% odgovorov	% anketiranih
bližnja okolica mesta	139	47.6	49.8
središče mesta	30	10.3	10.8
park	7	2.4	2.5
narava izven mesta	116	39.7	41.6
skupaj	292	100.0	

Tabela 7c

REKREACIJA MED TEDNOM - Koper

Kraji sprehodov poleti (od začetka marca do konca oktobra)

kraj sprehoda	št. odgovorov	% odgovorov	% anketiranih
bližnja okolica mesta	79	36.7	30.3
središče mesta	56	26.0	21.5
park	25	11.6	9.6
narava izven mesta	55	25.6	21.1
skupaj	215	100.0	

Tabela 7d

REKREACIJA MED TEDNOM - Ptuj

Kraji sprehodov poleti (od začetka marca do konca oktobra)

kraj sprehoda	št. odgovorov	% odgovorov	% anketiranih
bližnja okolica mesta	60	36.4	33.9
središče mesta	37	22.4	20.9
park	33	20.0	18.6
narava izven mesta	35	21.2	19.8
skupaj	165	100.0	

Tabela 7e

REKREACIJA MED TEDNOM - skupaj**Kraji sprehodov poleti (od začetka marca do konca oktobra)**

kraj sprehoda	št. odgovorov	% odgovorov	% anketiranih
bližnja okolica mesta	604	38.7	40.3
središče mesta	302	19.3	20.1
park	232	14.9	15.5
narava izven mesta	424	27.1	28.3
skupaj	1562	100.0	

Tabela 8a

REKREACIJA MED TEDNOM - Maribor

Kraji sončenja oz. kopanja poleti (od začetka marca do konca oktobra)

kraj kopanja oz. sončenja	št. odgovorov	% odgovorov	% anketiranih
v mestu	91	46.4	11.6
izven mesta	105	53.6	13.4
skupaj	196	100.0	

Tabela 8b

REKREACIJA MED TEDNOM - Kranj

Kraji sončenja oz. kopanja poleti (od začetka marca do konca oktobra)

kraj kopanja oz. sončenja	št. odgovorov	% odgovorov	% anketiranih
v mestu	15	21.7	5.4
izven mesta	54	78.3	19.4
skupaj	69	100.0	

Tabela 8c

REKREACIJA MED TEDNOM - Koper

Kraji sončenja oz. kopanja poleti (od začetka marca do konca oktobra)

kraj kopanja oz. sončenja	št. odgovorov	% odgovorov	% anketiranih
v mestu	34	26.8	13.0
izven mesta	93	73.2	35.6
skupaj	127	100.0	

Tabela 8d

REKREACIJA MED TEDNOM - Ptuj

Kraji sončenja oz. kopanja poleti (od začetka marca do konca oktobra)

kraj kopanja oz. sončenja	št. odgovorov	% odgovorov	% anketiranih
v mestu	34	64.2	19.2
izven mesta	19	35.8	10.7
skupaj	53	100.0	

Tabela 8e

REKREACIJA MED TEDNOM - skupaj

Kraji sončenja oz. kopanja poleti (od začetka marca do konca oktobra)

kraj kopanja oz. sončenja	št. odgovorov	% odgovorov	% anketiranih
v mestu	174	39.1	11.6
izven mesta	271	60.9	18.1
skupaj	445	100.0	

Tabela 9a

REKREACIJA MED TEDNOM - Maribor

Dejavnosti pozimi (od začetka novembra do konca februarja)

dejavnosti	št. odgovorov	% odgovorov	% anketiranih
šel sem na sprehod	581	26.9	74.2
šel sem se sončit oz. kopat	116	5.4	14.8
šel sem v lokal	131	6.1	16.7
šel sem v kino	151	7.0	19.3
šel sem na kulturno prireditev	169	7.8	21.6
šel sem na športno prireditev	87	4.0	11.1
šel sem na zabavo	100	4.6	12.8
šel sem na obisk k sorodnikom, prijateljem...	441	20.5	56.3
smučanje	198	9.2	25.3
kolesarjenje	16	0.7	2.0
fitness	42	1.9	5.4
nakupi v drugem kraju	73	3.4	9.3
drugo	51	2.4	6.5
skupaj	2156	100.0	

Tabela 9b

REKREACIJA MED TEDNOM - Kranj

Dejavnosti pozimi (od začetka novembra do konca februarja)

dejavnosti	št. odgovorov	% odgovorov	% anketiranih
šel sem na sprehod	213	29.1	76.3
šel sem se sončit oz. kopat	21	2.9	7.5
šel sem v lokal	28	3.8	10.0
šel sem v kino	57	7.8	20.4
šel sem na kulturno prireditev	59	8.1	21.1
šel sem na športno prireditev	25	3.4	9.0
šel sem na zabavo	28	3.8	10.0
šel sem na obisk k sorodnikom, prijateljem...	135	18.4	48.4
smučanje	70	9.6	25.1
kolesarjenje	18	2.5	6.5
fitness	14	1.9	5.0
nakupi v drugem kraju	37	5.1	13.3
drugo	27	3.7	9.7
skupaj	732	100.0	

Tabela 9c

REKREACIJA MED TEDNOM - Koper

Dejavnosti pozimi (od začetka novembra do konca februarja)

dejavnosti	št. odgovorov	% odgovorov	% anketiranih
šel sem na sprehod	163	26.1	62.5
šel sem se sončit oz. kopat	17	2.7	6.5
šel sem v lokal	44	7.1	16.9
šel sem v kino	47	7.5	18.0
šel sem na kulturno prireditev	32	5.1	12.3
šel sem na športno prireditev	34	5.4	13.0
šel sem na zabavo	34	5.4	13.0
šel sem na obisk k sorodnikom, prijateljem...	113	18.1	43.3
smučanje	35	5.6	13.4
kolesarjenje	28	4.5	10.7
fitness	13	2.1	5.0
nakupi v drugem kraju	35	5.6	13.4
drugo	29	4.6	11.1
skupaj	624	100.0	

Tabela 9d

REKREACIJA MED TEDNOM - Ptuj

Dejavnosti pozimi (od začetka novembra do konca februarja)

dejavnosti	št. odgovorov	% odgovorov	% anketiranih
šel sem na sprehod	113	22.8	63.8
šel sem se sončit oz. kopat	16	3.2	9.0
šel sem v lokal	52	10.5	29.4
šel sem v kino	54	10.9	30.5
šel sem na kulturno prireditev	34	6.9	19.2
šel sem na športno prireditev	22	4.4	12.4
šel sem na zabavo	35	7.1	19.8
šel sem na obisk k sorodnikom, prijateljem...	104	21.0	58.8
smučanje	27	5.5	15.3
kolesarjenje	3	0.6	1.7
fitness	13	2.6	7.3
nakupi v drugem kraju	12	2.4	6.8
drugo	10	2.0	5.6
skupaj	495	100.0	

Tabela 9e

REKREACIJA MED TEDNOM - skupaj

Dejavnosti pozimi (od začetka novembra do konca februarja)

dejavnosti	št. odgovorov	% odgovorov	% anketiranih
šel sem na sprehod	1070	26.7	71.3
šel sem se sončit oz. kopat	170	4.2	11.3
šel sem v lokal	255	6.4	17.0
šel sem v kino	309	7.7	20.6
šel sem na kulturno prireditev	294	7.3	19.6
šel sem na športno prireditev	168	4.2	11.2
šel sem na zabavo	197	4.9	13.1
šel sem na obisk k sorodnikom, prijateljem...	793	19.8	52.9
smučanje	330	8.2	22.0
kolesarjenje	65	1.6	4.3
fitness	82	2.0	5.5
nakupi v drugem kraju	157	3.9	10.5
drugo	117	2.9	7.8
skupaj	4007	100.0	

Tabela 10a

REKREACIJA MED TEDNOM - Maribor

Kraji sprehodov pozimi (od začetka novembra do konca februarja)

kraj sprehoda	št. odgovorov	% odgovorov	% anketiranih
bližnja okolica mesta	339	44.1	43.3
središče mesta	168	21.9	21.5
park	128	16.7	16.3
narava izven mesta	133	17.3	17.0
skupaj	768	100.0	

Tabela 10b

REKREACIJA MED TEDNOM - Kranj

Kraji sprehodov pozimi (od začetka novembra do konca februarja)

kraj sprehoda	št. odgovorov	% odgovorov	% anketiranih
bližnja okolica mesta	138	52.7	49.5
središče mesta	29	11.1	10.4
park	5	1.9	1.8
narava izven mesta	90	34.4	32.3
skupaj	262	100.0	

Tabela 10c

REKREACIJA MED TEDNOM - Koper

Kraji sprehodov pozimi (od začetka novembra do konca februarja)

kraj sprehoda	št. odgovorov	% odgovorov	% anketiranih
bližnja okolica mesta	90	45.5	34.5
središče mesta	49	24.7	18.8
park	17	8.6	6.5
narava izven mesta	42	21.2	16.1
skupaj	198	100.0	

Tabela 10d

REKREACIJA MED TEDNOM - Ptuj

Kraji sprehodov pozimi (od začetka novembra do konca februarja)

kraj sprehoda	št. odgovorov	% odgovorov	% anketiranih
bližnja okolica mesta	70	51.9	39.5
središče mesta	33	24.4	18.6
park	16	11.9	9.0
narava izven mesta	16	11.9	9.0
skupaj	135	100.0	

Tabela 10e

REKREACIJA MED TEDNOM - skupaj**Kraji sprehodov pozimi (od začetka novembra do konca februarja)**

kraj sprehoda	št. odgovorov	% odgovorov	% anketiranih
bližnja okolica mesta	637	46.7	42.5
središče mesta	279	20.5	18.6
park	166	12.2	11.1
narava izven mesta	281	20.6	18.7
skupaj	1363	100.0	

Tabela 12a

REKREACIJA OB KONCU TEDNA - Maribor

Pogostost odhodov izven mesta v preteklem mesecu

pogostost odhodov	št. odgovorov	% odgovorov	% anketiranih
nikoli	187	23.9	23.9
enkrat	172	22.0	22.0
dvakrat	197	25.2	25.2
trikrat	82	10.5	10.5
štirikrat	89	11.4	11.4
več kot štirikrat	56	7.2	7.2
skupaj	783	100.0	

Tabela 12b

REKREACIJA OB KONCU TEDNA - Kranj

Pogostost odhodov izven mesta v preteklem mesecu

pogostost odhodov	št. odgovorov	% odgovorov	% anketiranih
nikoli	31	11.1	11.1
enkrat	64	22.9	22.9
dvakrat	82	29.4	29.4
trikrat	37	13.3	13.3
štirikrat	28	10.0	10.0
več kot štirikrat	37	13.3	13.3
skupaj	279	100.0	

Tabela 12c

REKREACIJA OB KONCU TEDNA - Koper

Pogostost odhodov izven mesta v preteklem mesecu

pogostost odhodov	št. odgovorov	% odgovorov	% anketiranih
nikoli	83	31.8	31.8
enkrat	68	26.1	26.1
dvakrat	50	19.2	19.2
trikrat	23	8.8	8.8
štirikrat	21	8.0	8.0
več kot štirikrat	16	6.1	6.1
skupaj	261	100.0	

Tabela 12d

REKREACIJA OB KONCU TEDNA - Ptuj

Pogostost odhodov izven mesta v preteklem mesecu

pogostost odhodov	št. odgovorov	% odgovorov	% anketiranih
nikoli	39	22.0	22.0
enkrat	47	26.6	26.6
dvakrat	58	32.8	32.8
trikrat	15	8.5	8.5
štirikrat	11	6.2	6.2
več kot štirikrat	7	4.0	4.0
skupaj	177	100.0	

Tabela 12e

REKREACIJA OB KONCU TEDNA - skupaj

Pogostost odhodov izven mesta v preteklem mesecu

pogostost odhodov	št. odgovorov	% odgovorov	% anketiranih
nikoli	340	22.7	22.7
enkrat	351	23.4	23.4
dvakrat	387	25.8	25.8
trikrat	157	10.5	10.5
štirikrat	149	9.9	9.9
več kot štirikrat	116	7.7	7.7
skupaj	1500	100.0	

Tabela 13a

REKREACIJA OB KONCU TEDNA - Maribor**Pogostost odhodov izven mesta v preteklem letu**

pogostost odhodov	št. odgovorov	% odgovorov	% anketiranih
več kot štirikrat mesečno	53	6.8	6.8
štirikrat mesečno	70	8.9	8.9
trikrat mesečno	112	14.3	14.3
dvakrat mesečno	200	25.5	25.5
enkrat mesečno	144	18.4	18.4
redkeje	204	26.1	26.1
skupaj	783	100.0	

Tabela 13b

REKREACIJA OB KONCU TEDNA - Kranj**Pogostost odhodov izven mesta v preteklem letu**

pogostost odhodov	št. odgovorov	% odgovorov	% anketiranih
več kot štirikrat mesečno	27	9.7	9.7
štirikrat mesečno	29	10.4	10.4
trikrat mesečno	51	18.3	18.3
dvakrat mesečno	82	29.4	29.4
enkrat mesečno	44	15.8	15.8
redkeje	46	16.5	16.5
skupaj	279	100.1	

Tabela 13c

REKREACIJA OB KONCU TEDNA - Koper**Pogostost odhodov izven mesta v preteklem letu**

pogostost odhodov	št. odgovorov	% odgovorov	% anketiranih
več kot štirikrat mesečno	14	5.4	5.4
štirikrat mesečno	13	5.0	5.0
trikrat mesečno	23	8.8	8.8
dvakrat mesečno	65	24.9	24.9
enkrat mesečno	57	21.8	21.8
redkeje	89	34.1	34.1
skupaj	261	100.0	

Tabela 13d

REKREACIJA OB KONCU TEDNA - Ptuj

Pogostost odhodov izven mesta v preteklem letu

pogostost odhodov	št. odgovorov	% odgovorov	% anketiranih
več kot štirikrat mesečno	13	7.3	7.3
štirikrat mesečno	10	5.6	5.6
trikrat mesečno	23	13.0	13.0
dvakrat mesečno	58	32.8	32.8
enkrat mesečno	37	20.9	20.9
redkeje	36	20.3	20.3
skupaj	177	100.0	

Tabela 13e

REKREACIJA OB KONCU TEDNA - skupaj

Pogostost odhodov izven mesta v preteklem letu

pogostost odhodov	št. odgovorov	% odgovorov	% anketiranih
več kot štirikrat mesečno	107	7.1	7.1
štirikrat mesečno	122	8.1	8.1
trikrat mesečno	209	13.9	13.9
dvakrat mesečno	405	27.0	27.0
enkrat mesečno	282	18.8	18.8
redkeje	375	25.0	25.0
skupaj	1500	100.0	

Tabela 14a

REKREACIJA OB KONCU TEDNA - Maribor

Vzroki za manj pogosto udeležbo v preteklem letu

vzroki	št. odgovorov	% odgovorov	% anketiranih
delo	338	31.4	43.2
pomanjkanje denarja	175	16.3	22.3
ne čuti potrebe	185	17.2	23.6
bolezen	123	11.4	15.7
majhni otroci	54	5.0	6.9
slabo vreme	153	14.2	19.5
ostalo	48	4.5	6.1
skupaj	1076	100.0	

Tabela 14b

REKREACIJA OB KONCU TEDNA - Kranj

Vzroki za manj pogosto udeležbo v preteklem letu

vzroki	št. odgovorov	% odgovorov	% anketiranih
delo	119	32.7	42.7
pomanjkanje denarja	65	17.9	23.3
ne čuti potrebe	47	12.9	16.8
bolezen	33	9.1	11.8
majhni otroci	18	4.9	6.5
slabo vreme	62	17.0	22.2
ostalo	20	5.5	7.2
skupaj	364	100.0	

Tabela 14c

REKREACIJA OB KONCU TEDNA - Koper

Vzroki za manj pogosto udeležbo v preteklem letu

vzroki	št. odgovorov	% odgovorov	% anketiranih
delo	136	37.7	52.1
pomanjkanje denarja	74	20.5	28.4
ne čuti potrebe	52	14.4	19.9
bolezen	45	12.5	17.2
majhni otroci	7	1.9	2.7
slabo vreme	23	6.4	8.8
ostalo	24	6.6	9.2
skupaj	361	100.0	

Tabela 14d

REKREACIJA OB KONCU TEDNA - Ptuj

Vzroki za manj pogosto udeležbo v preteklem letu

vzroki	št. odgovorov	% odgovorov	% anketiranih
delo	98	41.4	55.4
pomanjkanje denarja	56	23.6	31.6
ne čuti potrebe	28	11.8	15.8
bolezen	17	7.2	9.6
majhni otroci	11	4.6	6.2
slabo vreme	22	9.3	12.4
ostalo	5	2.1	2.8
skupaj	237	100.0	

Tabela 14e

REKREACIJA OB KONCU TEDNA - skupaj

Vzroki za manj pogosto udeležbo v preteklem letu

vzroki	št. odgovorov	% odgovorov	% anketiranih
delo	691	33.9	46.1 1
pomanjkanje denarja	370	18.2	24.7 2
ne čuti potrebe	312	15.3	20.8 3
bolezen	218	10.7	14.5 5
majhni otroci	90	4.4	6.0 3
slabo vreme	260	12.8	17.3 4
ostalo	97	4.8	6.5 6
skupaj	2038	100.0	

Tabela 15a

REKREACIJA OB KONCU TEDNA - Maribor

Dejavnosti poleti (od začetka marca do konca oktobra)

dejavnosti	št. odgovorov	% odgovorov	% anketiranih
šel sem na obisk k sorodnikom, prijateljem...	548	19.4	70.0
sprehod, hoja	416	14.7	53.1
planinarjenje	113	4.0	14.4
kopanje, sončenje	311	11.0	39.7
nabiranje gozdnih in drugih sadežev	170	6.0	21.7
piknik	194	6.9	24.8
lov, ribolov	35	1.2	4.5
obisk lokala	75	2.7	9.6
ogled kulturnih in naravnih znamenitosti	95	3.4	12.1
obdelovanje lastne kmet. parcele, vinograda	147	5.2	18.8
pomoč sorodnikom... pri kmet. opravilih	111	3.9	14.2
obisk športne, kulturne prireditve	120	4.2	15.3
obisk zabavne prireditve, plesa	92	3.3	11.7
kolesarjenje	145	5.1	18.5
igre z žogo	73	2.6	9.3
tenis	80	2.8	10.2
kegljanje	10	0.4	1.3
balinanje	2	0.1	0.3
tekmovalni šport	17	0.6	2.2
vožnja za zabavo	47	1.7	6.0
ostalo	29	1.0	3.7
skupaj	2830	100.0	

Tabela 15b

REKREACIJA OB KONCU TEDNA - Kranj

Dejavnosti poleti (od začetka marca do konca oktobra)

dejavnosti	št. odgovorov	% odgovorov	% anketiranih
šel sem na obisk k sorodnikom, prijateljem...	170	16.7	60.9
sprehod, hoja	162	15.9	58.1
planinarjenje	86	8.4	30.8
kopanje, sončenje	98	9.6	35.1
nabiranje gozdnih in drugih sadežev	73	7.2	26.2
piknik	65	6.4	23.3
lov, ribolov	6	0.6	2.2
obisk lokala	21	2.1	7.5
ogled kulturnih in naravnih znamenitosti	45	4.4	16.1
obdelovanje lastne kmet. parcele, vinograda	23	2.3	8.2
pomoč sorodnikom... pri kmet. opravilih	18	1.8	6.5
obisk športne, kulturne prireditve	43	4.2	15.4
obisk zabavne prireditve, plesa	24	2.4	8.6
kolesarjenje	88	8.6	31.5
igre z žogo	24	2.4	8.6
tenis	36	3.5	12.9
kegljanje	3	0.3	1.1
balinanje	5	0.5	1.8
tekmovalni šport	5	0.5	1.8
vožnja za zabavo	11	1.1	3.9
ostalo	14	1.4	5.0
skupaj	1020	100.0	

Tabela 15c

REKREACIJA OB KONCU TEDNA - Koper

Dejavnosti poleti (od začetka marca do konca oktobra)

dejavnosti	št. odgovorov	% odgovorov	% anketiranih
šel sem na obisk k sorodnikom, prijateljem...	148	17.5	56.7
sprehod, hoja	94	11.1	36.0
planinarjenje	23	2.7	8.8
kopanje, sončenje	143	16.9	54.8
nabiranje gozdnih in drugih sadežev	29	3.4	11.1
piknik	70	8.3	26.8
lov, ribolov	13	1.5	5.0
obisk lokala	33	3.9	12.6
ogled kulturnih in naravnih znamenitosti	31	3.7	11.9
obdelovanje lastne kmet. parcele, vinograda	44	5.2	16.9
pomoč sorodnikom... pri kmet. opravilih	21	2.5	8.0
obisk športne, kulturne prireditve	41	4.8	15.7
obisk zabavne prireditve, plesa	40	4.7	15.3
kolesarjenje	40	4.7	15.3
igre z žogo	22	2.6	8.4
tenis	14	1.7	5.4
kegljanje	3	0.4	1.1
balinanje	4	0.5	1.5
tekmovalni šport	8	0.9	3.1
vožnja za zabavo	14	1.7	5.4
ostalo	11	1.3	4.2
skupaj	846	100.0	

Tabela 15d

REKREACIJA OB KONCU TEDNA - Ptuj

Dejavnosti poleti (od začetka marca do konca oktobra)

dejavnosti	št. odgovorov	% odgovorov	% anketiranih
šel sem na obisk k sorodnikom, prijateljem...	119	16.3	67.2
sprehod, hoja	98	13.4	55.4
planinarjenje	20	2.7	11.3
kopanje, sončenje	84	11.5	47.5
nabiranje gozdnih in drugih sadežev	38	5.2	21.5
piknik	46	6.3	26.0
lov, ribolov	8	1.1	4.5
obisk lokala	34	4.7	19.2
ogled kulturnih in naravnih znamenitosti	28	3.8	15.8
obdelovanje lastne kmet. parcele, vinograda	34	4.7	19.2
pomoč sorodnikom... pri kmet. opravilih	29	4.0	16.4
obisk športne, kulturne prireditve	28	3.8	15.8
obisk zabavne prireditve, plesa	45	6.2	25.4
kolesarjenje	43	5.9	24.3
igre z žogo	12	1.6	6.8
tenis	18	2.5	10.2
kegljanje	2	0.3	1.1
balinanje	2	0.3	1.1
tekmovalni šport	12	1.6	6.8
vožnja za zabavo	2	0.3	1.1
ostalo	29	4.0	3.7
skupaj	731	100.0	

Tabela 15e

REKREACIJA OB KONCU TEDNA - skupaj

Dejavnosti poleti (od začetka marca do konca oktobra)

dejavnosti	št. odgovorov	% odgovorov	% anketiranih
šel sem na obisk k sorodnikom, prijateljem...	985	18.2	65.7
sprehod, hoja	770	14.3	51.3
planinarjenje	242	4.5	16.1
kopanje, sončenje	636	11.8	42.4
nabiranje gozdnih in drugih sadežev	310	5.7	20.7
piknik	375	6.9	25.0
lov, ribolov	62	1.1	4.1
obisk lokala	163	3.0	10.9
ogled kulturnih in naravnih znamenitosti	199	3.7	13.3
obdelovanje lastne kmet. parcele, vinograda	248	4.6	16.5
pomoč sorodnikom... pri kmet. opravilih	179	3.3	11.9
obisk športne, kulturne prireditve	232	4.3	15.5
obisk zabavne prireditve, plesa	201	3.7	13.4
kolesarjenje	316	5.9	21.1
igre z žogo	131	2.4	8.7
tenis	148	2.7	9.9
kegljanje	18	0.3	1.2
balinanje	11	0.2	0.7
tekmovalni šport	32	0.6	2.1
vožnja za zabavo	84	1.6	5.6
ostalo	56	1.0	3.7
skupaj	5398	100.0	

Tabela 16a

REKREACIJA OB KONCU TEDNA - Maribor

Dejavnosti pozimi (od začetka novembra do konca februarja)

dejavnosti	št. odgovorov	% odgovorov	% anketiranih
obisk pri prijateljih, znancih, sorodnikih	635	29.0	81.1
sprehod, hoja	435	19.9	55.6
planinarjenje	37	1.7	4.7
kopanje	129	5.9	16.5
lov, ribolov	19	0.9	2.4
obisk lokala	129	5.9	16.5
ogled kulturnih in naravnih znamenitosti	76	3.5	9.7
obisk športne, kulturne prireditve	164	7.5	20.9
obisk zabavne prireditve, plesa	120	5.5	15.3
alpsko smučanje	216	9.9	27.6
hoja in tek na smučeh	39	1.8	5.0
kolesarjenje	14	0.6	1.8
igre z žogo	50	2.3	6.4
tenis	33	1.5	4.2
kegljanje	9	0.4	1.1
tekmovalni šport	16	0.7	2.0
vožnja za zabavo	35	1.6	4.5
ostalo	31	1.4	4.0
skupaj	2187	100.0	

Tabela 16b

REKREACIJA OB KONCU TEDNA - Kranj

Dejavnosti pozimi (od začetka novembra do konca februarja)

dejavnosti	št. odgovorov	% odgovorov	% anketiranih
obisk pri prijateljih, znancih, sorodnikih	186	23.4	66.7
sprehod, hoja	164	20.6	58.8
planinarjenje	54	6.8	19.4
kopanje	15	1.9	5.4
lov, ribolov	1	0.1	0.4
obisk lokala	28	3.5	10.0
ogled kulturnih in naravnih znamenitosti	31	3.9	11.1
obisk športne, kulturne prireditve	75	9.4	26.9
obisk zabavne prireditve, plesa	33	4.2	11.8
alpsko smučanje	84	10.6	30.1
hoja in tek na smučeh	27	3.4	9.7
kolesarjenje	13	1.6	4.7
igre z žogo	21	2.6	7.5
tenis	20	2.5	7.2
kegljanje	11	1.4	3.9
tekmovalni šport	7	0.9	2.5
vožnja za zabavo	10	1.3	3.6
ostalo	15	1.9	5.4
skupaj	795	100.0	

Tabela 16c

REKREACIJA OB KONCU TEDNA - Koper

Dejavnosti pozimi (od začetka novembra do konca februarja)

dejavnosti	št. odgovorov	% odgovorov	% anketiranih
obisk pri prijateljih, znancih, sorodnikih	169	25.1	64.8
sprehod, hoja	113	16.8	43.3
planinarjenje	17	2.5	6.5
kopanje	13	1.9	5.0
lov, ribolov	15	2.2	5.7
obisk lokala	47	7.0	18.0
ogled kulturnih in naravnih znamenitosti	29	4.3	11.1
obisk športne, kulturne prireditve	56	8.3	21.5
obisk zabavne prireditve, plesa	42	6.3	16.1
alpsko smučanje	68	10.1	26.1
hoja in tek na smučeh	4	0.6	1.5
kolesarjenje	32	4.8	12.3
igre z žogo	25	3.7	9.6
tenis	7	1.0	2.7
kegljanje	5	0.7	1.9
tekmovalni šport	8	1.2	3.1
vožnja za zabavo	17	2.5	6.5
ostalo	5	0.7	1.9
skupaj	672	100.0	

Tabela 16d

REKREACIJA OB KONCU TEDNA - Ptuj

Dejavnosti pozimi (od začetka novembra do konca februarja)

dejavnosti	št. odgovorov	% odgovorov	% anketiranih
obisk pri prijateljih, znancih, sorodnikih	149	29.7	84.2
sprehod, hoja	99	19.7	55.9
planinarjenje	13	2.6	7.3
kopanje	16	3.2	9.0
lov, ribolov	1	0.2	0.6
obisk lokala	38	7.6	21.5
ogled kulturnih in naravnih znamenitosti	19	3.8	10.7
obisk športne, kulturne prireditve	43	8.6	24.3
obisk zabavne prireditve, plesa	56	11.2	31.6
alpsko smučanje	35	7.0	19.8
hoja in tek na smučeh	1	0.2	0.6
kolesarjenje	5	1.0	2.8
igre z žogo	3	0.6	1.7
tenis	7	1.4	4.0
kegljanje	1	0.2	0.6
tekmovalni šport	4	0.8	2.3
vožnja za zabavo	8	1.6	4.5
ostalo	4	0.8	2.3
skupaj	502	100.0	

Tabela 16e

REKREACIJA OB KONCU TEDNA - skupaj

Dejavnosti pozimi (od začetka novembra do konca februarja)

dejavnosti	št. odgovorov	% odgovorov	% anketiranih
obisk pri prijateljih, znancih, sorodnikih	1139	27.4	75.9
sprehod, hoja	811	19.5	54.1
planinarjenje	121	2.9	8.1
kopanje	173	4.2	11.5
lov, ribolov	36	0.9	2.4
obisk lokala	242	5.8	16.1
ogled kulturnih in naravnih znamenitosti	155	3.7	10.3
obisk športne, kulturne prireditve	338	8.1	22.5
obisk zabavne prireditve, plesa	251	6.0	16.7
alpsko smučanje	403	9.7	26.9
hoja in tek na smučeh	71	1.7	4.7
kolesarjenje	64	1.5	4.3
igre z žogo	99	2.4	6.6
tenis	67	1.6	4.5
kegljanje	26	0.6	1.7
tekmovalni šport	35	0.8	2.3
vožnja za zabavo	70	1.7	4.7
ostalo	55	1.3	3.7
skupaj	4156	100.0	

Tabela 17a

REKREACIJA OB KONCU TEDNA - Maribor

Vrsta druženja

druženje	št. odgovorov	% odgovorov	% anketiranih
sam	141	12.9	18.0
s partnerjem	320	29.2	40.9
z družino	336	30.7	42.9
z znanci, sorodniki	298	27.2	38.1
skupaj	1095	100.0	

Tabela 17b

REKREACIJA OB KONCU TEDNA - Kranj

Vrsta druženja

druženje	št. odgovorov	% odgovorov	% anketiranih
sam	40	10.9	14.3
s partnerjem	118	32.1	42.3
z družino	97	26.4	34.8
z znanci, sorodniki	113	30.7	40.5
skupaj	368	100.0	

Tabela 17c

REKREACIJA OB KONCU TEDNA - Koper

Vrsta druženja

druženje	št. odgovorov	% odgovorov	% anketiranih
sam	55	15.2	21.1
s partnerjem	101	28.0	38.7
z družino	106	29.4	40.6
z znanci, sorodniki	99	27.4	37.9
skupaj	361	100.0	

Tabela 17d

REKREACIJA OB KONCU TEDNA - Ptuj

Vrsta druženja

druženje	št. odgovorov	% odgovorov	% anketiranih
sam	44	16.9	24.9
s partnerjem	72	27.6	40.7
z družino	73	28.0	41.2
z znanci, sorodniki	72	27.6	40.7
skupaj	261	100.0	

Tabela 17e

REKREACIJA OB KONCU TEDNA - skupaj**Vrsta druženja**

druženje	št. odgovorov	% odgovorov	% anketiranih
sam	280	13.4	18.7
s partnerjem	611	29.3	40.7
z družino	612	29.4	40.8
z znanci. sorodniki	582	27.9	38.8
skupaj	2085	100.0	

Tabela 18a

REKREACIJA OB KONCU TEDNA - Maribor

Oblike prevoza

oblike prevoza	št. odgovorov	% odgovorov	% anketiranih
z lastnim avtomobilom	493	37.4	63.0
kot sopotnik v avtomobilu	277	21.0	35.4
z avtobusom	116	8.8	14.8
z mestnim avtobusom	34	2.6	4.3
z motorjem, mopedom	19	1.4	2.4
s kolesom	104	7.9	13.3
peš	239	18.1	30.5
z vlakom	36	2.7	4.6
skupaj	1318	100.0	

Tabela 18b

REKREACIJA OB KONCU TEDNA - Kranj

Oblike prevoza

oblike prevoza	št. odgovorov	% odgovorov	% anketiranih
z lastnim avtomobilom	190	37.6	68.1
kot sopotnik v avtomobilu	84	16.6	30.1
z avtobusom	31	6.1	11.1
z mestnim avtobusom	6	1.2	2.2
z motorjem, mopedom	6	1.2	2.2
s kolesom	71	14.1	25.4
peš	109	21.6	39.1
z vlakom	8	1.6	2.9
skupaj	505	100.0	

Tabela 18c

REKREACIJA OB KONCU TEDNA - Koper

Oblike prevoza

oblike prevoza	št. odgovorov	% odgovorov	% anketiranih
z lastnim avtomobilom	170	39.4	65.1
kot sopotnik v avtomobilu	134	31.1	51.3
z avtobusom	37	8.6	14.2
z mestnim avtobusom	9	2.1	3.4
z motorjem, mopedom	7	1.6	2.7
s kolesom	25	5.8	9.6
peš	35	8.1	13.4
z vlakom	14	3.2	5.4
skupaj	431	100.0	

Tabela 18d

REKREACIJA OB KONCU TEDNA - Ptuj

Oblike prevoza

oblike prevoza	št. odgovorov	% odgovorov	% anketiranih
z lastnim avtomobilom	110	32.3	62.1
kot sopotnik v avtomobilu	59	17.3	33.3
z avtobusom	25	7.3	14.1
z mestnim avtobusom	1	0.3	0.6
z motorjem, mopedom	1	0.3	0.6
s kolesom	43	12.6	24.3
peš	87	25.5	49.2
z vlakom	15	4.4	8.5
skupaj	341	100.0	

Tabela 18e

REKREACIJA OB KONCU TEDNA - skupaj

Oblike prevoza

oblike prevoza	št. odgovorov	% odgovorov	% anketiranih
z lastnim avtomobilom	963	37.1	64.2
kot sopotnik v avtomobilu	554	21.3	36.9
z avtobusom	209	8.1	13.9
z mestnim avtobusom	50	1.9	3.3
z motorjem. mopedom	33	1.3	2.2
s kolesom	243	9.4	16.2
peš	470	18.1	31.3
z vlakom	73	2.8	4.9
skupaj	2595	100.0	

Tabela 19a

REKREACIJA OB KONCU TEDNA - Maribor

Trajanje

trajanje	št. odgovorov	% odgovorov	% anketiranih
pol dneva	205	26.2	26.2
ves dan	460	58.7	58.7
dva dni	84	10.7	10.7
tri dni	22	2.8	2.8
brez odgovora	12	1.5	1.5
skupaj	783	100.0	

Tabela 19b

REKREACIJA OB KONCU TEDNA - Kranj

Trajanje

trajanje	št. odgovorov	% odgovorov	% anketiranih
pol dneva	109	39.1	39.1
ves dan	145	52.0	52.0
dva dni	18	6.5	6.5
tri dni	4	1.4	1.4
brez odgovora	3	1.1	1.1
skupaj	279	100.0	

Tabela 19c

REKREACIJA OB KONCU TEDNA - Koper

Trajanje

trajanje	št. odgovorov	% odgovorov	% anketiranih
pol dneva	99	37.9	37.9
ves dan	127	48.7	48.7
dva dni	21	8.0	8.0
tri dni	12	4.6	4.6
brez odgovora	2	0.8	0.8
skupaj	261	100.0	

Tabela 19d

REKREACIJA OB KONCU TEDNA - Ptuj

Trajanje

trajanje	št. odgovorov	% odgovorov	% anketiranih
pol dneva	60	33.9	33.9
ves dan	101	57.1	57.1
dva dni	11	6.2	6.2
tri dni	5	2.8	2.8
brez odgovora	0	0.0	0.0
skupaj	177	100.0	

Tabela 19e

REKREACIJA OB KONCU TEDNA - skupaj

Trajanje

trajanje	št. odgovorov	% odgovorov	% anketiranih
pol dneva	473	31.5	31.5
ves dan	833	55.5	55.5
dva dni	134	8.9	8.9
tri dni	43	2.9	2.9
brez odgovora	17	1.1	1.1
skupaj	1500	100.0	

Tabela 20a

REKREACIJA OB KONCU TEDNA - Maribor**Glavni motivi odhodov**

motivi	št. odgovorov	% odgovorov	% anketiranih
telesna aktivnost	366	28.4	46.7
duševna sprostitev	451	34.9	57.6
družabnost	353	27.3	45.1
spoznavanje krajev	56	4.3	7.2
nakupovanje	52	4.0	6.6
obisk lokala	13	1.0	1.7
skupaj	1291	100.0	

Tabela 20b

REKREACIJA OB KONCU TEDNA - Kranj**Glavni motivi odhodov**

motivi	št. odgovorov	% odgovorov	% anketiranih
telesna aktivnost	153	32.6	54.8
duševna sprostitev	167	35.6	59.9
družabnost	93	19.8	33.3
spoznavanje krajev	42	9.0	15.1
nakupovanje	13	2.8	4.7
obisk lokala	1	0.2	0.4
skupaj	469	100.0	

Tabela 20c

REKREACIJA OB KONCU TEDNA - Koper**Glavni motivi odhodov**

motivi	št. odgovorov	% odgovorov	% anketiranih
telesna aktivnost	102	25.0	39.1
duševna sprostitev	160	39.2	61.3
družabnost	98	24.0	37.5
spoznavanje krajev	26	6.4	10.0
nakupovanje	20	4.9	7.7
obisk lokala	2	0.5	0.8
skupaj	408	100.0	

Tabela 20d

REKREACIJA OB KONCU TEDNA - Ptuj

Glavni motivi odhodov

motivi	št. odgovorov	% odgovorov	% anketiranih
telesna aktivnost	48	16.7	27.1
duševna sprostitev	124	43.1	70.1
družabnost	74	25.7	41.8
spoznavanje krajev	21	7.3	11.9
nakupovanje	14	4.9	7.9
obisk lokala	7	2.4	4.0
skupaj	288	100.0	

Tabela 20e

REKREACIJA OB KONCU TEDNA - skupaj

Glavni motivi odhodov

motivi	št. odgovorov	% odgovorov	% anketiranih
telesna aktivnost	669	27.2	44.6
duševna sprostitev	902	36.7	60.1
družabnost	618	25.2	41.2
spoznavanje krajev	145	5.9	9.7
nakupovanje	99	4.0	6.6
obisk lokala	23	0.9	1.5
skupaj	2456	100.0	

Tabela 21a

REKREACIJA OB KONCU TEDNA - Maribor

Udeležba na organiziranih izletih

udeležba	št. odgovorov	% odgovorov	% anketiranih
ne	554	70.8	70.8
da	229	29.2	29.2
skupaj	783	100.0	

Tabela 21b

REKREACIJA OB KONCU TEDNA - Kranj

Udeležba na organiziranih izletih

udeležba	št. odgovorov	% odgovorov	% anketiranih
ne	201	72.0	72.0
da	78	28.0	28.0
skupaj	279	100.0	

Tabela 21c

REKREACIJA OB KONCU TEDNA - Koper

Udeležba na organiziranih izletih

udeležba	št. odgovorov	% odgovorov	% anketiranih
ne	205	78.5	78.5
da	56	21.5	21.5
skupaj	261	100.0	

Tabela 21d

REKREACIJA OB KONCU TEDNA - Ptuj

Udeležba na organiziranih izletih

udeležba	št. odgovorov	% odgovorov	% anketiranih
ne	120	67.8	67.8
da	57	32.2	32.2
skupaj	177	100.0	

Tabela 21e

REKREACIJA OB KONCU TEDNA - skupaj

Udeležba na organiziranih izletih

udeležba	št. odgovorov	% odgovorov	% anketiranih
ne	1080	72.0	72.0
da	420	28.0	28.0
skupaj	1500	100.0	

Tabela 22a

REKREACIJA OB KONCU TEDNA - Maribor**Cilji organiziranih izletov**

cilj	št. odgovorov	% odgovorov	% anketiranih
Slovenija	170	31.7	21.7
Avstrija	99	18.4	12.6
Italija	92	17.1	11.7
Madžarska	69	12.8	8.8
Hrvaška	20	3.7	2.6
drugje	87	16.2	11.1
skupaj	537	100.0	

Tabela 22b

REKREACIJA OB KONCU TEDNA - Kranj**Cilji organiziranih izletov**

cilj	št. odgovorov	% odgovorov	% anketiranih
Slovenija	66	36.7	23.7
Avstrija	21	11.7	7.5
Italija	50	27.8	17.9
Madžarska	8	4.4	2.9
Hrvaška	3	1.7	1.1
drugje	32	17.8	11.5
skupaj	180	100.0	

Tabela 22c

REKREACIJA OB KONCU TEDNA - Koper**Cilji organiziranih izletov**

cilj	št. odgovorov	% odgovorov	% anketiranih
Slovenija	50	40.3	19.2
Avstrija	11	8.9	4.2
Italija	42	33.9	16.1
Madžarska	1	0.8	0.4
Hrvaška	1	0.8	0.4
drugje	19	15.3	7.3
skupaj	124	100.0	

Tabela 22d

REKREACIJA OB KONCU TEDNA - Ptuj

Cilji organiziranih izletov

cilj	št. odgovorov	% odgovorov	% anketiranih
Slovenija	48	36.1	36.1
Avstrija	21	15.8	15.8
Italija	11	8.3	8.3
Madžarska	13	9.8	9.8
Hrvaška	2	1.5	1.5
drugje	38	28.6	28.6
skupaj	133	100.1	

Tabela 22e

REKREACIJA OB KONCU TEDNA - skupaj

Cilji organiziranih izletov

cilj	št. odgovorov	% odgovorov	% anketiranih
Slovenija	334	34.3	22.3
Avstrija	152	15.6	10.1
Italija	195	20.0	13.0
Madžarska	91	9.3	6.1
Hrvaška	26	2.7	1.7
drugje	176	18.1	11.7
skupaj	974	100.0	

Tabela 27a

POČITNICE, DOPUST - Maribor

Lastništvo počitniške hiše oz. stanovanja

lastništvo	št. odgovorov	% odgovorov	% anketiranih
da	176	22.5	22.5
ne	607	77.5	77.5
skupaj	783	100.0	

Tabela 27b

POČITNICE, DOPUST - Kranj

Lastništvo počitniške hiše oz. stanovanja

lastništvo	št. odgovorov	% odgovorov	% anketiranih
da	47	16.8	16.8
ne	232	83.2	83.2
skupaj	279	100.0	

Tabela 27c

POČITNICE, DOPUST - Koper

Lastništvo počitniške hiše oz. stanovanja

lastništvo	št. odgovorov	% odgovorov	% anketiranih
da	25	9.6	9.6
ne	236	90.4	90.4
skupaj	261	100.0	

Tabela 27d

POČITNICE, DOPUST - Ptuj

Lastništvo počitniške hiše oz. stanovanja

lastništvo	št. odgovorov	% odgovorov	% anketiranih
da	22	12.4	12.4
ne	155	87.6	87.6
skupaj	177	100.0	

Tabela 27e

POČITNICE, DOPUST - skupaj

Lastništvo počitniške hiše oz. stanovanja

lastništvo	št. odgovorov	% odgovorov	% anketiranih
da	270	18.0	18.0
ne	1230	82.0	82.0
skupaj	1500	100.0	

Tabela 117a

Ciljna območja rekreacijskih potovanj izven mesta poleti - Maribor

rekreacijsko območje		št. odgovorov	% odgovorov	% anketiranih
1	Mariborsko in Ruško Pohorje	461	16.1	58.9
2	obmorski kraji	271	9.5	34.6
3	Avstrija	258	9.0	33.0
4	Brestrnica, Mariborski otok	252	8.8	32.2
5	Gorenjska	188	6.6	24.0
6	Kozjak	179	6.2	22.9
7	Slovenske Gorice	177	6.2	22.6
8	Prekmurje	149	5.2	19.0
9	Ptujske toplice	137	4.8	17.5
10	drugo	126	4.4	16.1
11	Zg. Savinjska dolina s Savinjskimi Alpami	107	3.7	13.7
12	Koroška	96	3.4	12.3
13	Zreče	86	3.0	11.0
14	Radenci	74	2.6	9.5
15	Haloze	71	2.5	9.1
16	Lovrenško - Ribniško Pohorje	68	2.4	8.7
17	Boč, Donačka gora	62	2.2	7.9
18	Dolenjska	62	2.2	7.9
19	Notranjska	41	1.4	5.2
skupaj		2865	100.0	

Tabela 118a

Ciljna območja rekreacijskih potovanj izven mesta pozimi - Maribor

rekreacijsko območje		št. odgovorov	% odgovorov	% anketiranih
1	Mariborsko in Ruško Pohorje	417	26.0	53.3
2	Avstrija	220	13.7	28.1
3	Slovenske Gorice	115	7.2	14.7
4	Ptujske toplice	103	6.4	13.2
5	Gorenjska	95	5.9	12.1
6	Kozjak	80	5.0	10.2
7	Zreče	78	4.9	10.0
8	drugo	77	4.8	9.8
9	Prekmurje	67	4.2	8.6
10	Brestrnica, Mariborski otok	51	3.2	6.5
11	obmorski kraji	50	3.1	6.4
12	Lovrenško - Ribniško Pohorje	48	3.0	6.1
13	Haloze	41	2.6	5.2
14	Koroška	39	2.4	5.0
15	Radenci	35	2.2	4.5
16	Dolenjska	28	1.7	3.6
17	Notranjska	26	1.6	3.3
18	Zg. Savinjska dolina s Savinjskimi Alpami	21	1.3	2.7
19	Boč, Donačka gora	10	0.6	1.3
skupaj		1601	100.0	

Tabela 117b

Ciljna območja rekreacijskih potovanj izven mesta poleti - Kranj

rekreacijsko območje	št. odgovorov	% odgovorov	% anketiranih	
1	okolica Kranja	232	20.4	83.2
2	Blejsko jezero z okolico	144	12.7	51.6
3	Bohinj	91	8.0	32.6
4	Kamniške Alpe	81	7.1	29.0
5	obmorski kraji	70	6.2	25.1
6	Zgornja Savska dolina	64	5.6	22.9
7	skupina Storžiča in Košute	55	4.8	19.7
8	Avstrija	52	4.6	18.6
9	Dolenjska	49	4.3	17.6
10	Italija	48	4.2	17.2
11	Štajerska	47	4.1	16.8
12	vrhovi in planote Julijskih Alp	45	4.0	16.1
13	Škofjeloško hribovje	41	3.6	14.7
14	Posočje	40	3.5	14.3
15	Karavanke	36	3.2	12.9
16	drugo	26	2.3	9.3
17	Notranjska	17	1.5	6.1
skupaj	906	100.0		

Tabela 118a

Ciljna območja rekreacijskih potovanj izven mesta pozimi - Kranj

rekreacijsko območje	št. odgovorov	% odgovorov	% anketiranih	
1	okolica Kranja	208	29.3	74.6
2	Blejsko jezero z okolico	74	10.4	26.5
3	Kamniške Alpe	61	8.6	21.9
4	Zgornja Savska dolina	52	7.3	18.6
5	Bohinj	51	7.2	18.3
6	Avstrija	37	5.2	13.3
7	Dolenjska	29	4.1	10.4
8	Italija	29	4.1	10.4
9	skupina Storžiča in Košute	26	3.7	9.3
10	Škofjeloško hribovje	24	3.4	8.6
11	Štajerska	24	3.4	8.6
12	obmorski kraji	22	3.1	7.9
13	vrhovi in planote Julijskih Alp	21	3.0	7.5
14	Karavanke	20	2.8	7.2
15	Posočje	14	2.0	5.0
16	drugo	11	1.5	3.9
17	Notranjska	8	1.1	2.9
skupaj	711	100.0		

Tabela 117c

Ciljna območja rekreacijskih potovanj izven mesta poleti - Koper

rekreacijsko območje		št. odgovorov	% odgovorov	% anketiranih
1	Izola, Simonov zaliv	91	14.9	34.9
2	ožje zaledno gričevje	69	11.3	26.4
3	Debeli Rtič, Ankaran	63	10.3	24.1
4	Italija	62	10.1	23.8
5	Portoroški zaliv	59	9.6	22.6
6	hrvaška obala	57	9.3	21.8
7	Slavnik	48	7.8	18.4
8	Gorenjska	48	7.8	18.4
9	drugo	34	5.6	13.0
10	Snežniško - Javorniško pogorje	28	4.6	10.7
11	Posočje	28	4.6	10.7
12	Nanos	25	4.1	9.6
skupaj		612	100.0	

Tabela 118c

Ciljna območja rekreacijskih potovanj izven mesta pozimi - Koper

rekreacijsko območje		št. odgovorov	% odgovorov	% anketiranih
1	Italija	75	17.0	28.7
2	Gorenjska	62	14.1	23.8
3	ožje zaledno gričevje	51	11.6	19.5
4	Izola, Simonov zaliv	47	10.7	18.0
5	Portoroški zaliv	45	10.2	17.2
6	Slavnik	32	7.3	12.3
7	Debeli Rtič, Ankaran	31	7.0	11.9
8	Snežniško - Javorniško pogorje	29	6.6	11.1
9	drugo	27	6.1	10.3
10	hrvaška obala	15	3.4	5.7
11	Nanos	14	3.2	5.4
12	Posočje	13	2.9	5.0
skupaj		441	100.0	

Tabela 117d

Ciljna območja rekreacijskih potovanj izven mesta poleti - Ptuj

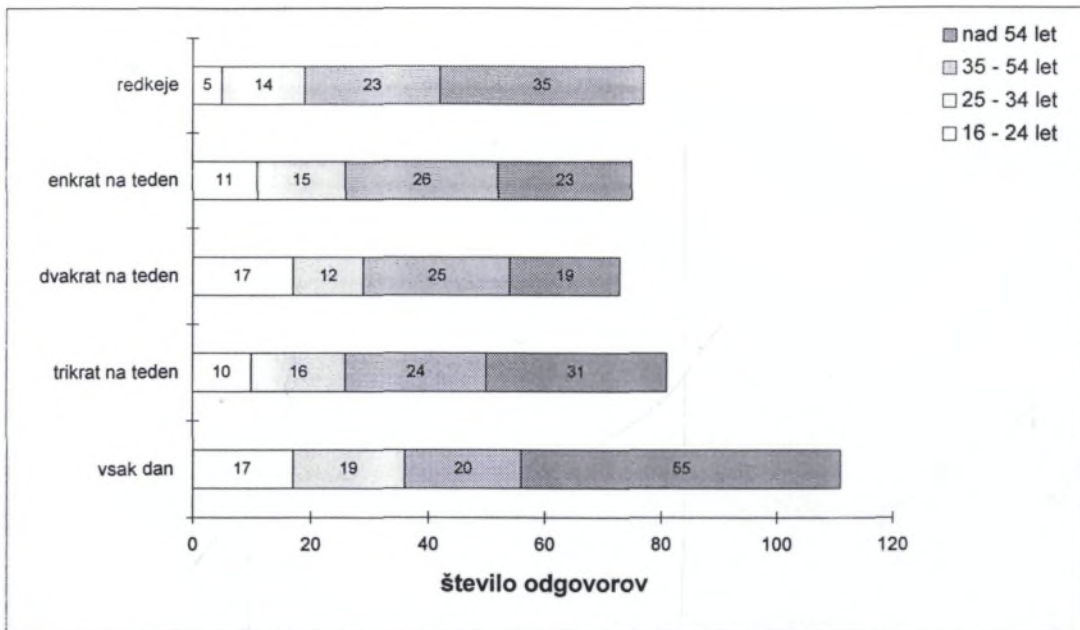
rekreacijsko območje	št. odgovorov	% odgovorov	% anketiranih
1 bližnja ravninska okolica	122	16.8	68.9
2 Haloze	87	12.0	49.2
3 Slovenske Gorice	71	9.8	40.1
4 Avstrija	71	9.8	40.1
5 drugo	52	7.2	29.4
6 Mariborsko in Ruško Pohorje	47	6.5	26.6
7 Gorenjska	45	6.2	25.4
8 obmorki kraji	37	5.1	20.9
9 Boč, Donačka gora	33	4.6	18.6
10 Rogaška Slatina, Podčetrtek	30	4.1	16.9
11 Hrvaška	29	4.0	16.4
12 Zg. Savinjska dolina s Savinjskimi Alpami	25	3.4	14.1
13 Radenci	19	2.6	10.7
14 Dolenjska	17	2.3	9.6
15 Lovrenško - Ribniško Pohorje	14	1.9	7.9
16 Banovci	11	1.5	6.2
17 Koroška	10	1.4	5.6
18 Notranjska	5	0.7	2.8
skupaj	725	100.0	

Tabela 118d

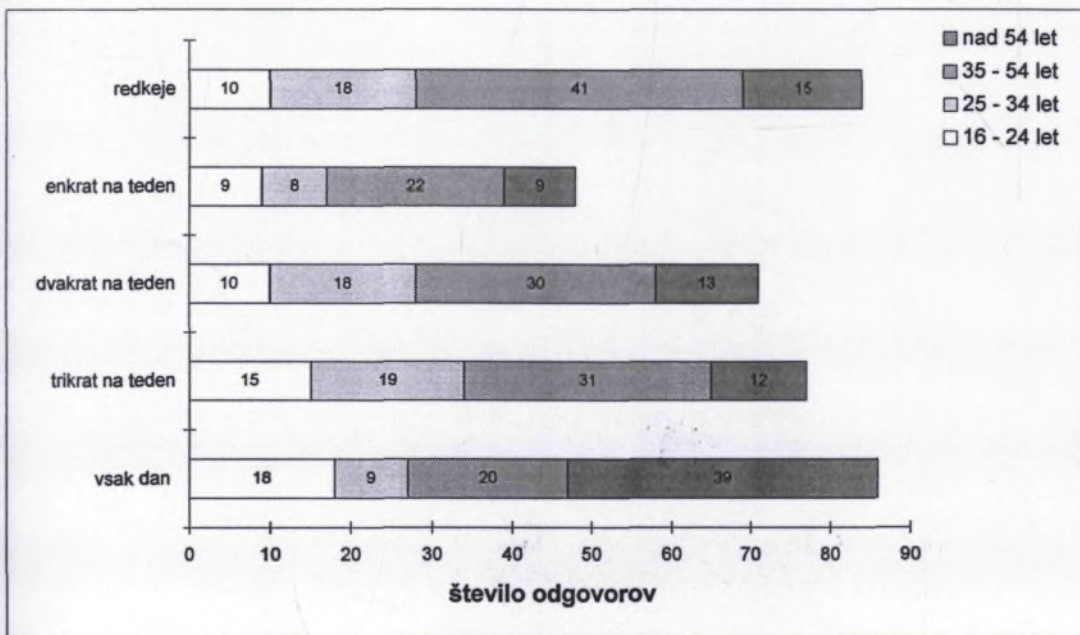
Ciljna območja rekreacijskih potovanj izven mesta pozimi - Ptuj

rekreacijsko območje	št. odgovorov	% odgovorov	% anketiranih
1 bližnja ravninska okolica	96	27.3	54.2
2 Avstrija	46	13.1	26.0
3 Haloze	43	12.2	24.3
4 Mariborsko in Ruško Pohorje	35	9.9	19.8
5 Slovenske Gorice	32	9.1	18.1
6 Lovrenško - Ribniško Pohorje	19	5.4	10.7
7 Gorenjska	18	5.1	10.2
8 Boč, Donačka gora	9	2.6	5.1
9 Hrvaška	9	2.6	5.1
10 Radenci	8	2.3	4.5
11 drugo	8	2.3	4.5
12 Rogaška Slatina, Podčetrtek	7	2.0	4.0
13 obmorki kraji	6	1.7	3.4
14 Banovci	4	1.1	2.3
15 Zg. Savinjska dolina s Savinjskimi Alpami	4	1.1	2.3
16 Koroška	3	0.9	1.7
17 Dolenjska	3	0.9	1.7
18 Notranjska	2	0.6	1.1
skupaj	352	100.0	

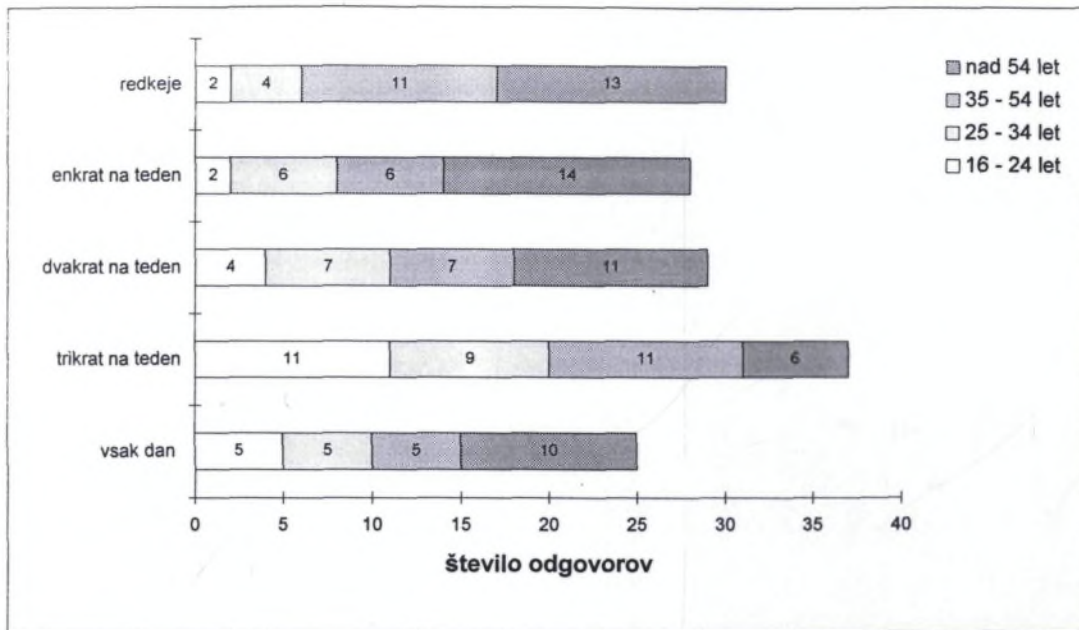
Grafikoni



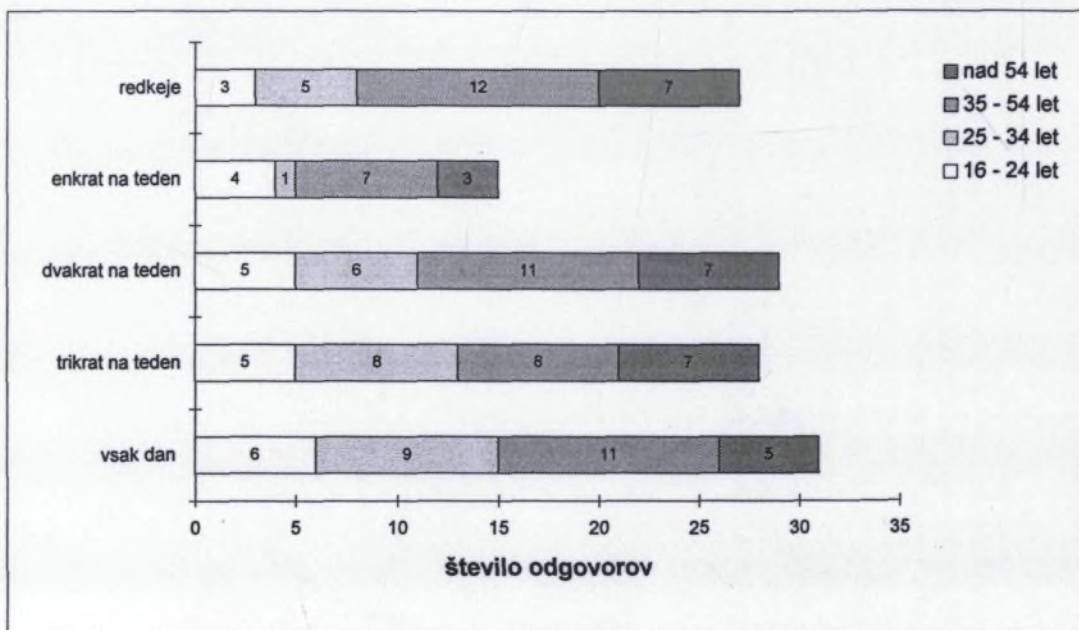
Grafikon 33a: **REKREACIJA MED TEDNOM - Maribor**
Pogostost preživljanja prostega časa med tednom izven doma
 (po starostni strukturi žensk)



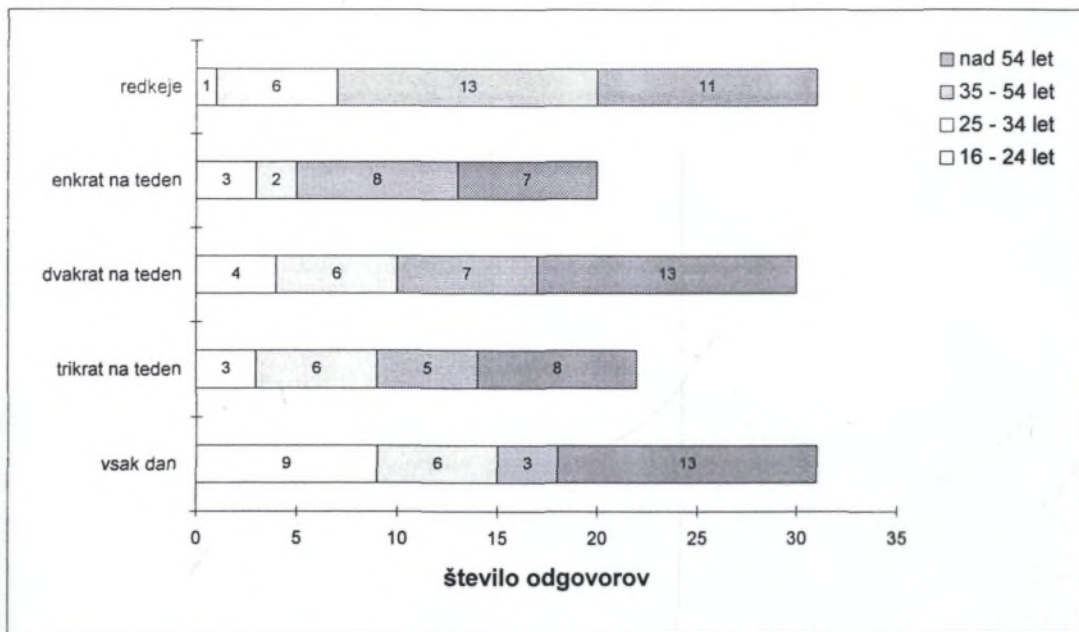
Grafikon 34a: **REKREACIJA MED TEDNOM - Maribor**
Pogostost preživljanja prostega časa med tednom izven doma
 (po starostni strukturi moških)



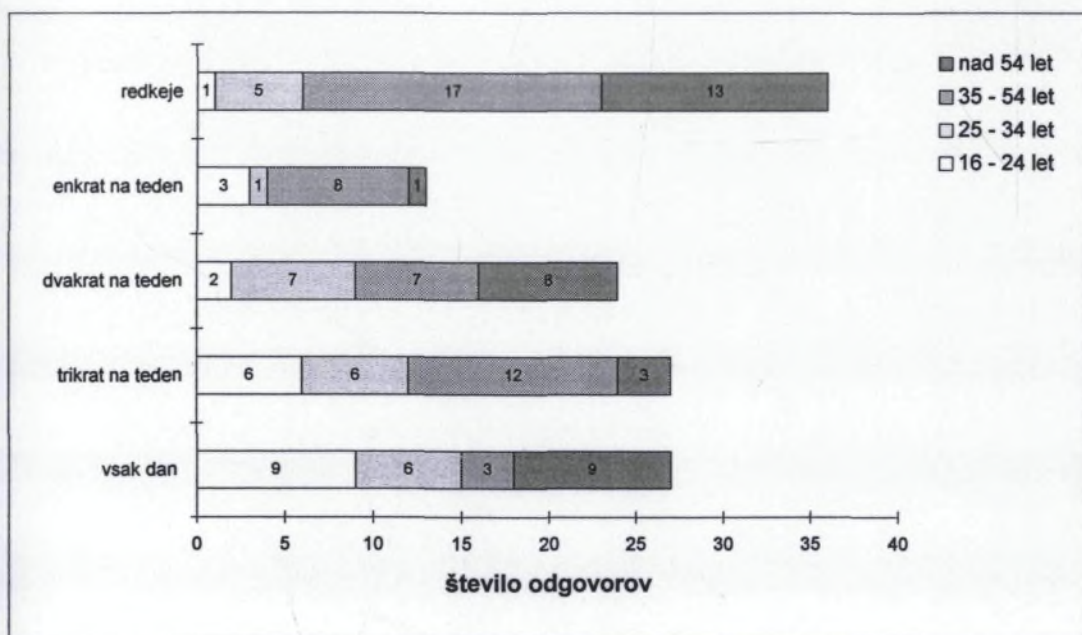
Grafikon 33b: **REKREACIJA MED TEDNOM - Kranj**
Pogostost preživljanja prostega časa med tednom izven doma
 (po starostni strukturi žensk)



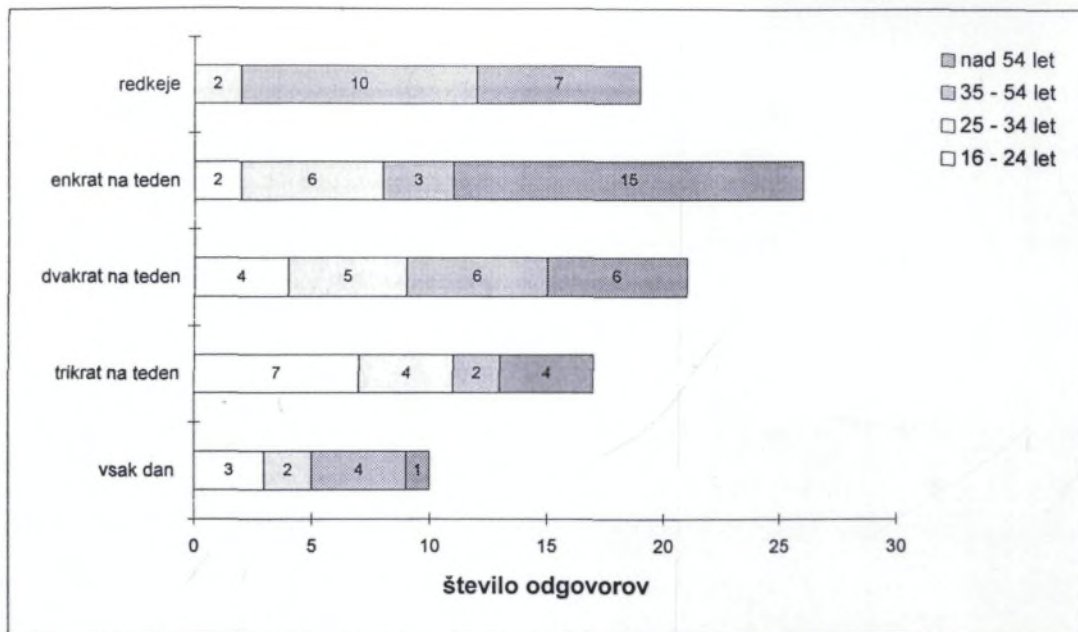
Grafikon 34b: **REKREACIJA MED TEDNOM - Kranj**
Pogostost preživljanja prostega časa med tednom izven doma
 (po starostni strukturi moških)



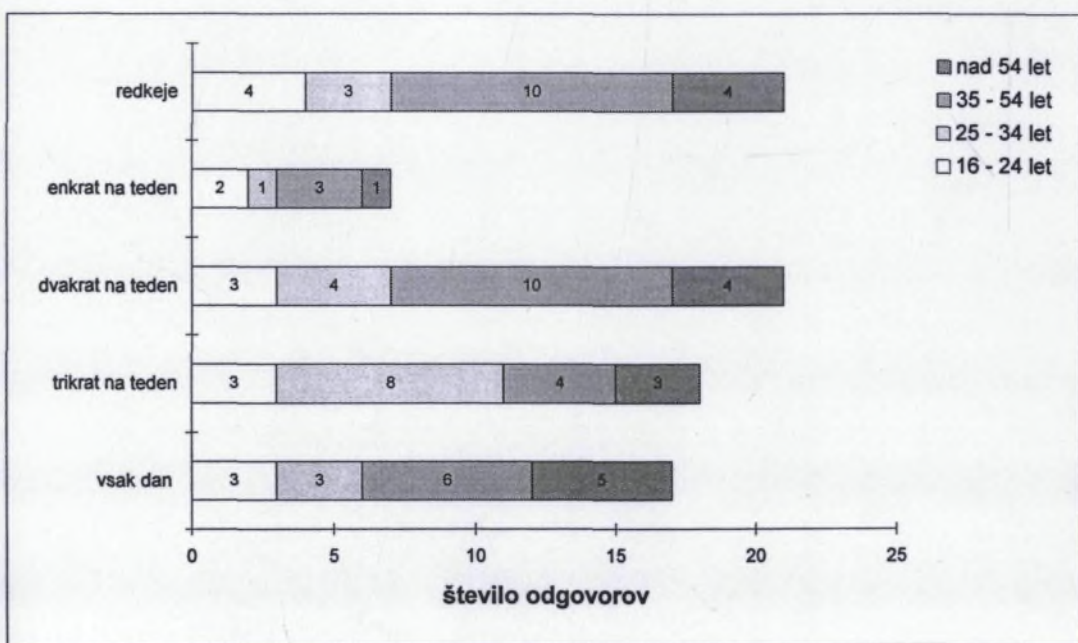
Grafikon 33c: **REKREACIJA MED TEDNOM - Koper**
Pogostost preživljanja prostega časa med tednom izven doma
 (po starostni strukturi žensk)



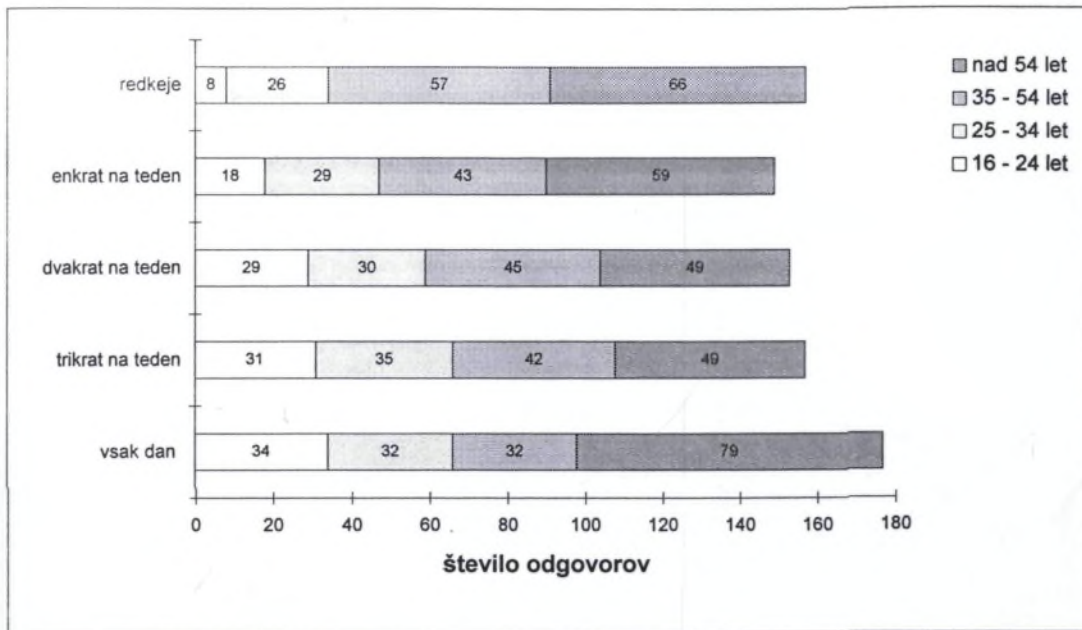
Grafikon 34c: **REKREACIJA MED TEDNOM - Koper**
Pogostost preživljanja prostega časa med tednom izven doma
 (po starostni strukturi moških)



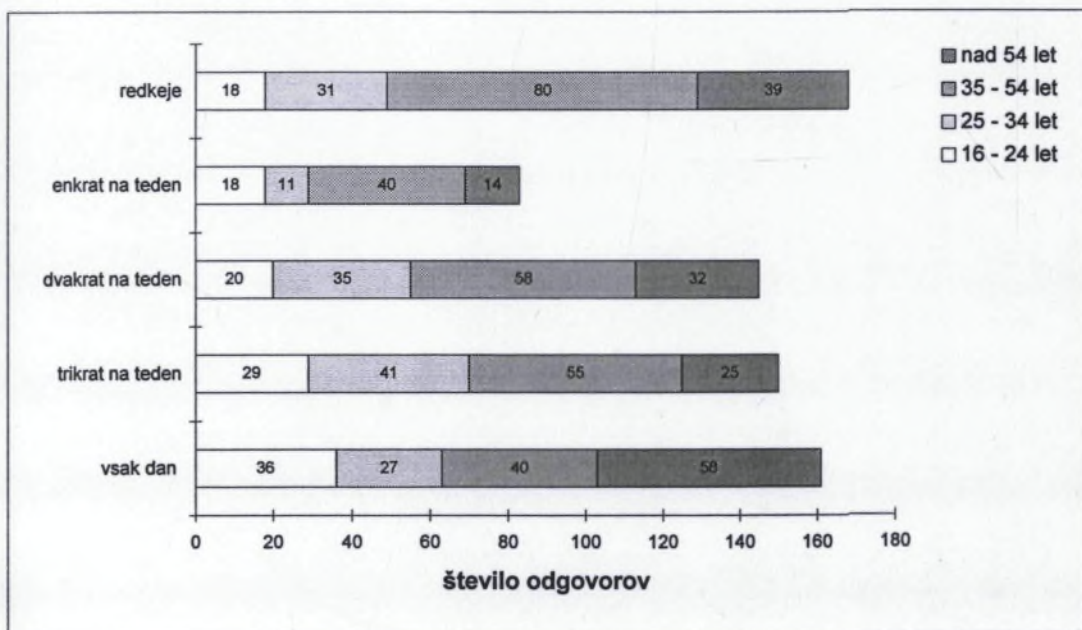
Grafikon 33d: **REKREACIJA MED TEDNOM - Ptuj**
Pogostost preživljanja prostega časa med tednom izven doma
 (po starostni strukturi žensk)



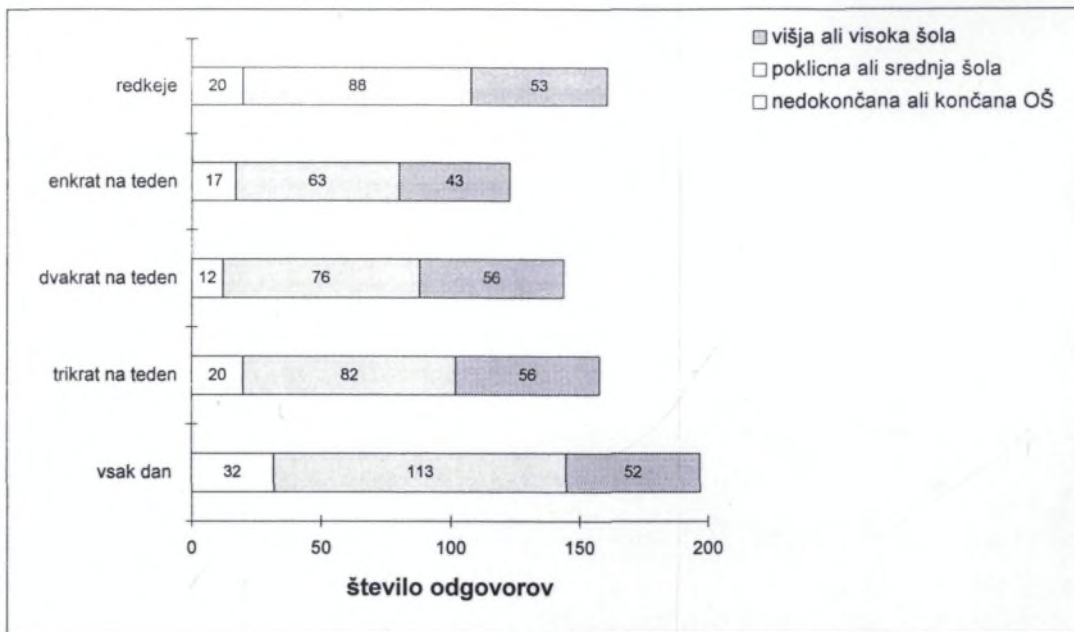
Grafikon 34d: **REKREACIJA MED TEDNOM - Ptuj**
Pogostost preživljanja prostega časa med tednom izven doma
 (po starostni strukturi moških)



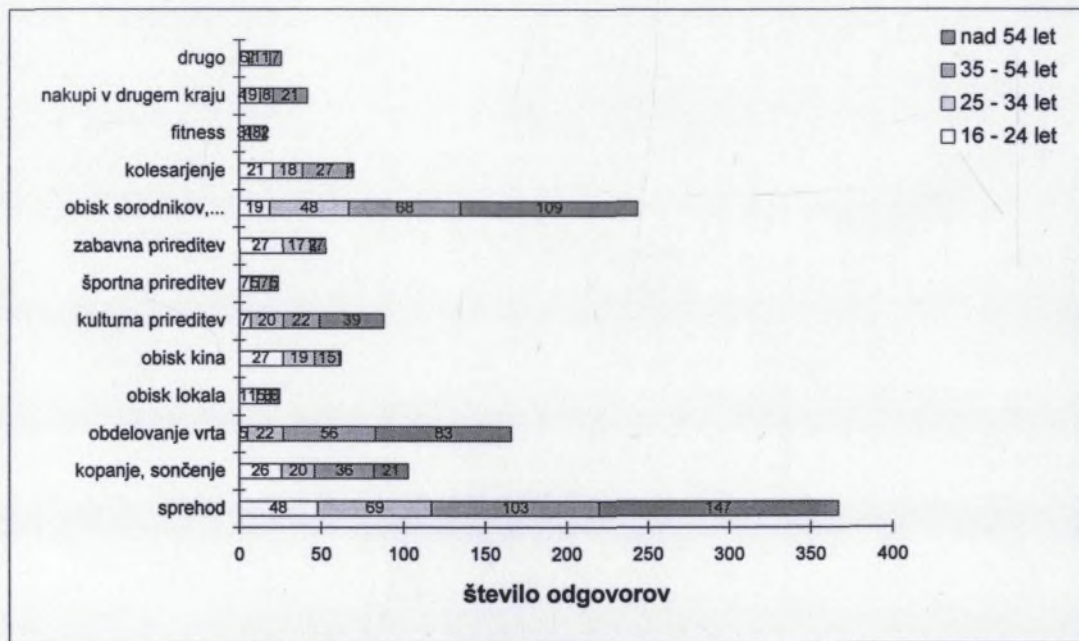
Grafikon 33e: **REKREACIJA MED TEDNOM - skupaj**
Pogostost preživljanja prostega časa med tednom izven doma
 (po starostni strukturi žensk)



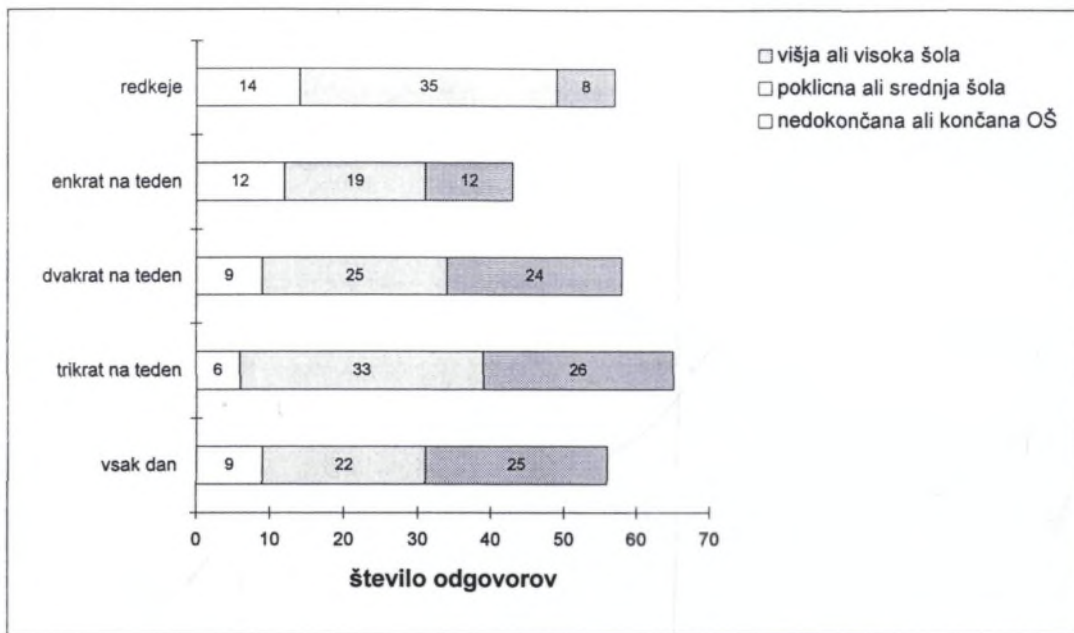
Grafikon 34e: **REKREACIJA MED TEDNOM - skupaj**
Pogostost preživljanja prostega časa med tednom izven doma
 (po starostni strukturi moških)



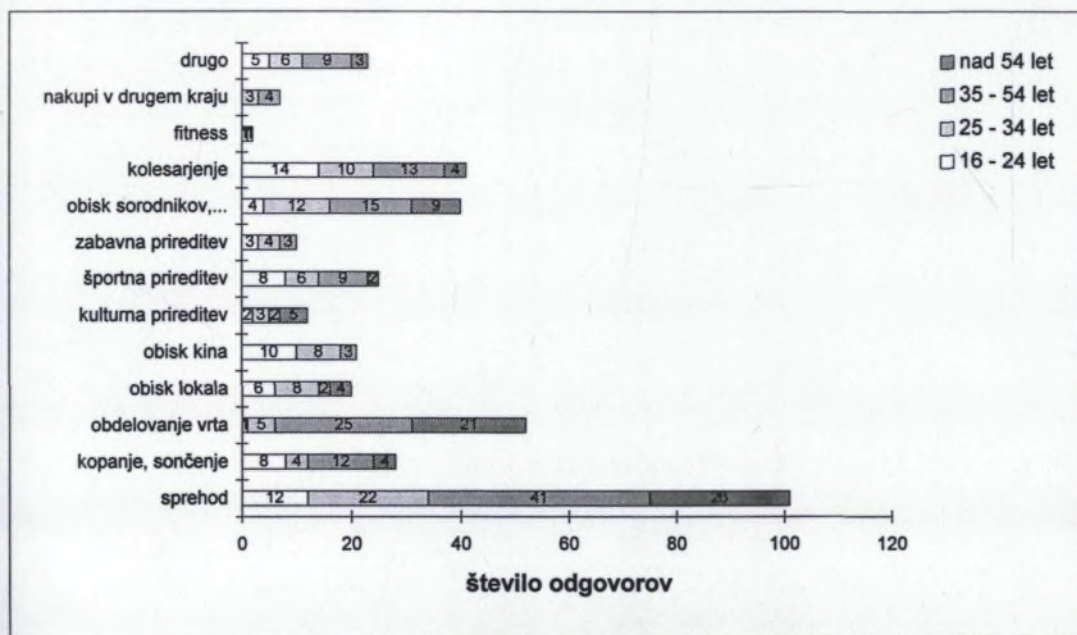
Grafikon 35a: **REKREACIJA MED TEDNOM - Maribor**
Pogostost preživljanja prostega časa med tednom izven doma
 (po izobrazbeni strukturi)



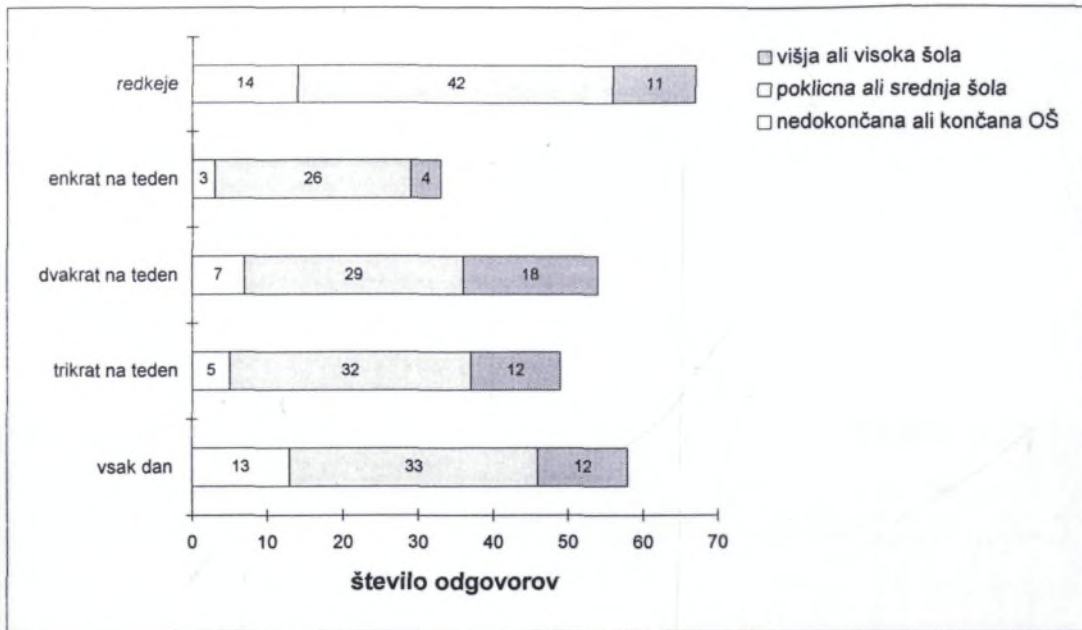
Grafikon 36a: **REKREACIJA MED TEDNOM - Maribor**
Dejavnosti poleti (od začetka marca do konca oktobra)
 (po starostni strukturi žensk)



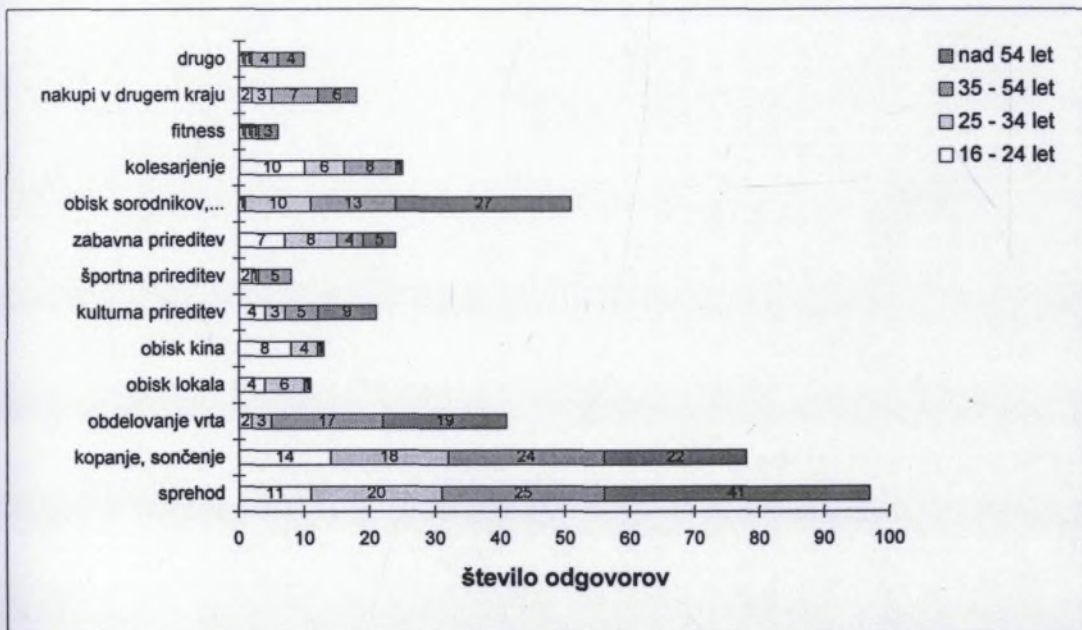
Grafikon 35b: **REKREACIJA MED TEDNOM - Kranj**
Pogostost preživljanja prostega časa med tednom izven doma
 (po izobrazbeni strukturi)



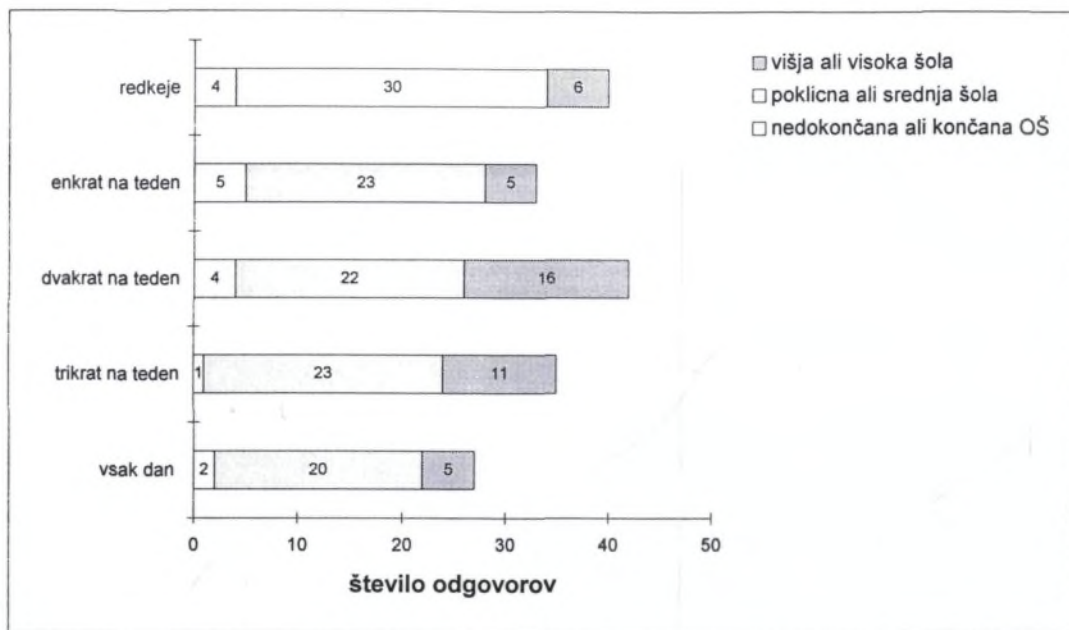
Grafikon 36b: **REKREACIJA MED TEDNOM - Kranj**
Dejavnosti poleti (od začetka marca do konca oktobra)
 (po starostni strukturi žensk)



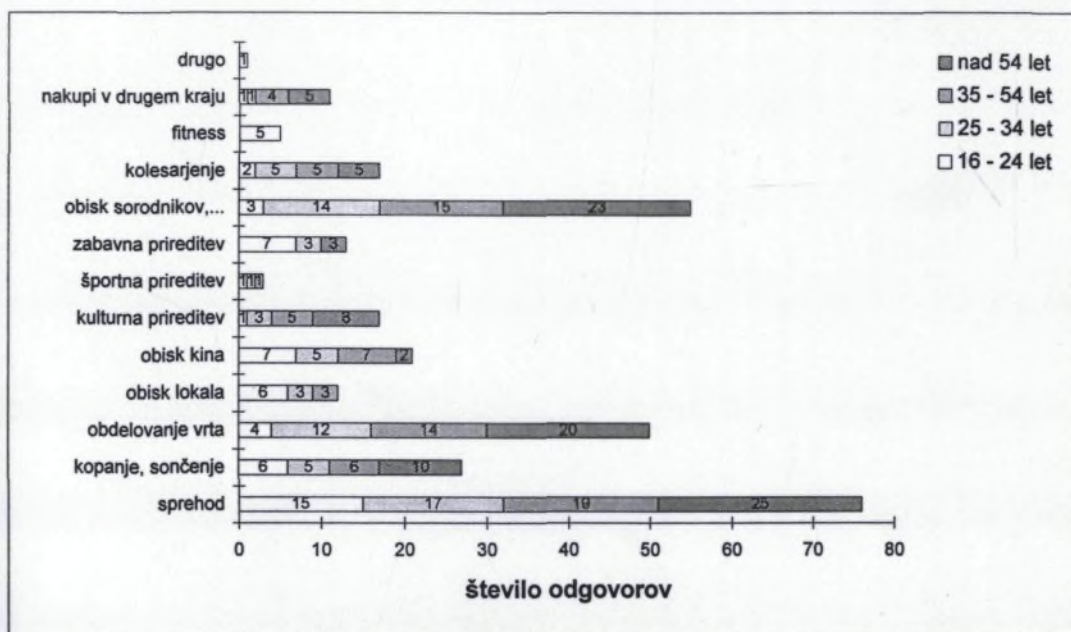
Grafikon 35c: **REKREACIJA MED TEDNOM - Koper**
Pogostost preživljanja prostega časa med tednom izven doma
 (po izobrazbeni strukturi)



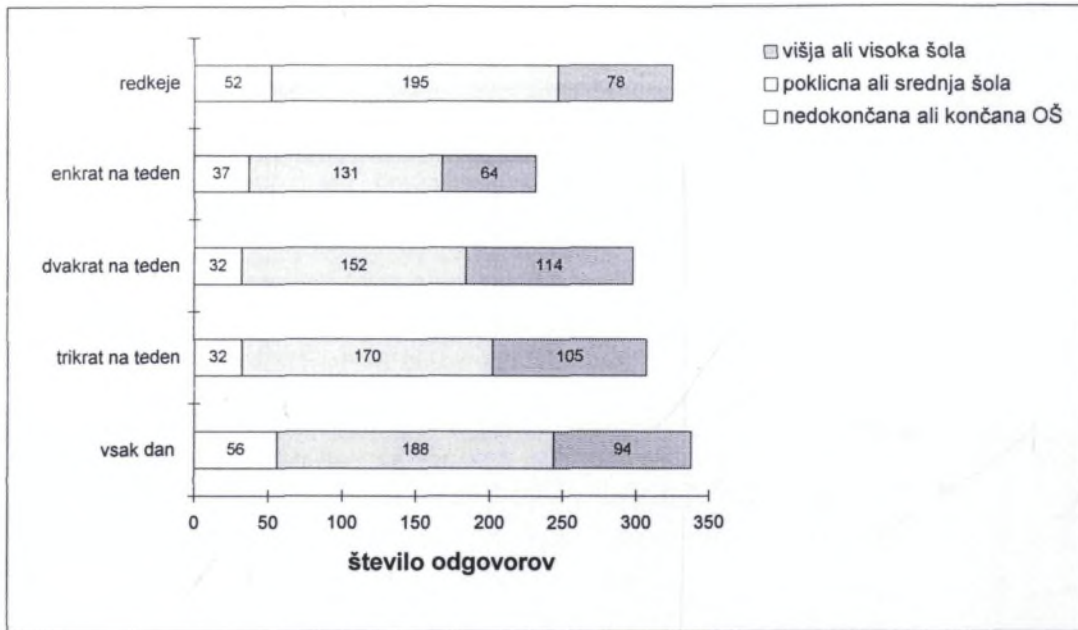
Grafikon 36c: **REKREACIJA MED TEDNOM - Koper**
Dejavnosti poleti (od začetka marca do konca oktobra)
 (po starostni strukturi žensk)



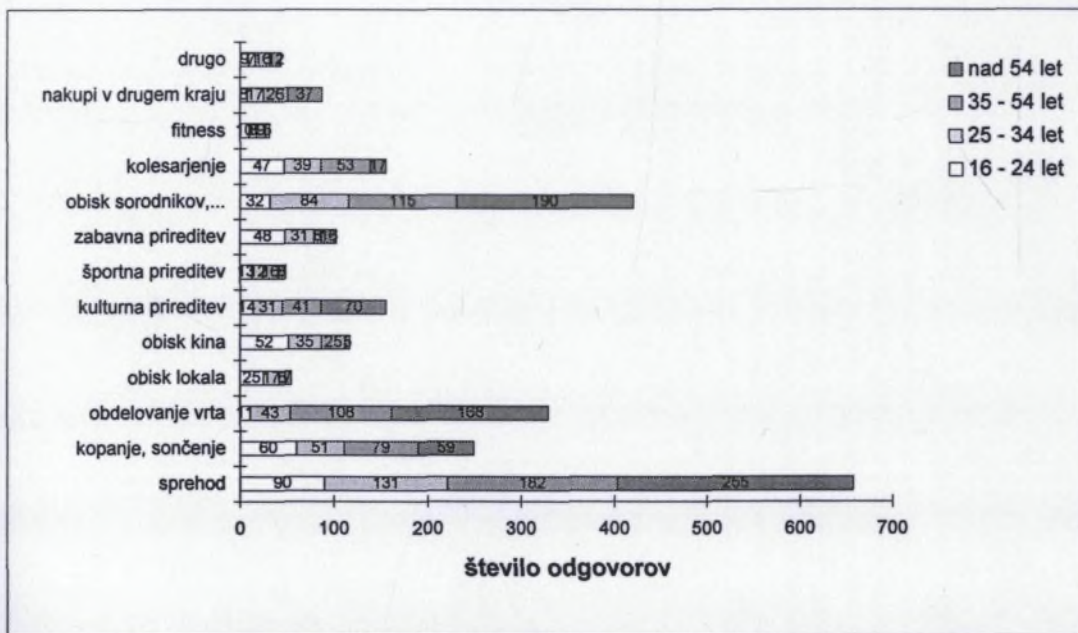
Grafikon 35d: **REKREACIJA MED TEDNOM - Ptuj**
Pogostost preživljanja prostega časa med tednom izven doma
 (po izobrazbeni strukturi)



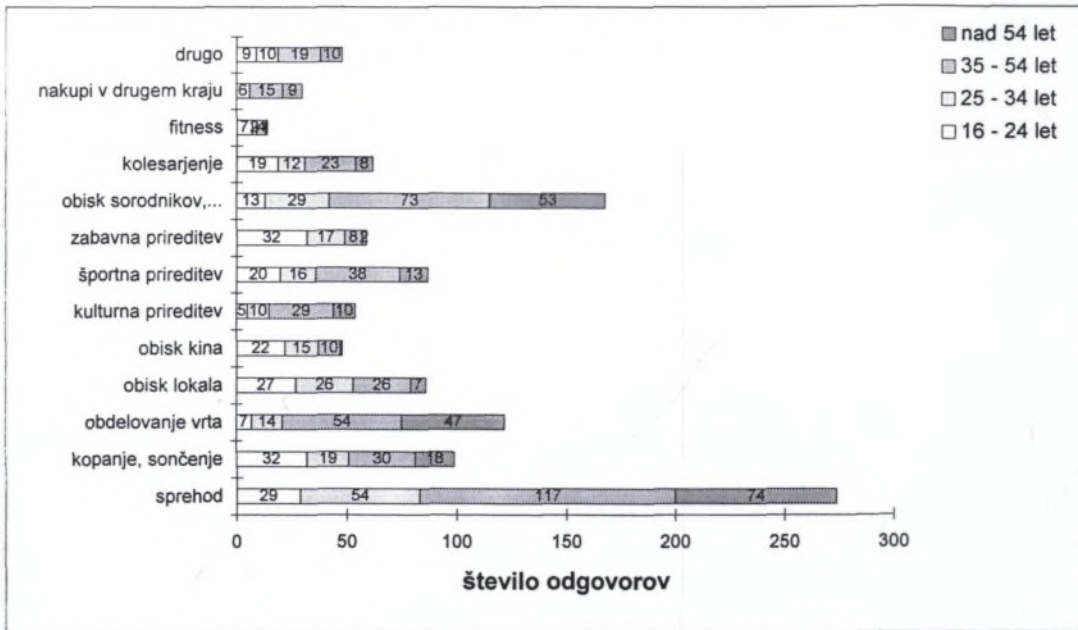
Grafikon 36d: **REKREACIJA MED TEDNOM - Ptuj**
Dejavnosti poleti (od začetka marca do konca oktobra)
 (po starostni strukturi žensk)



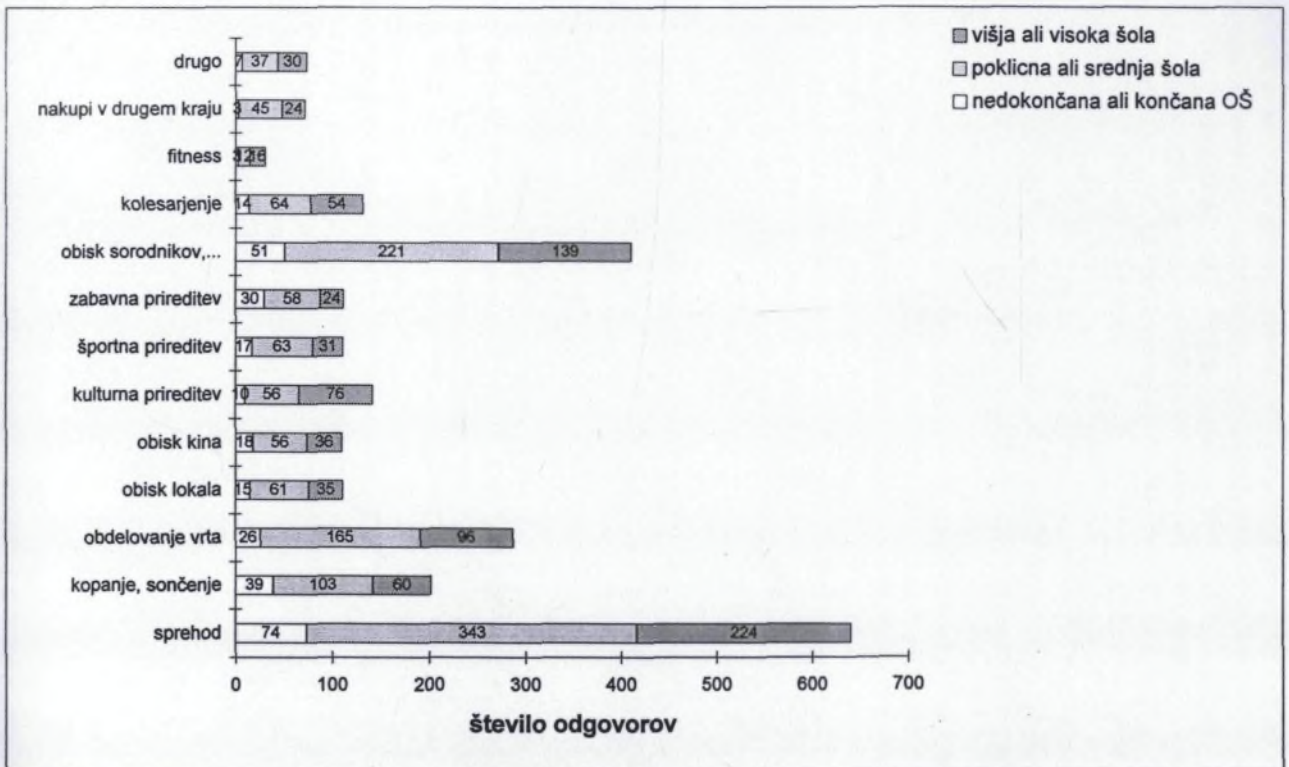
Grafikon 35e: **REKREACIJA MED TEDNOM** - skupaj
Pogostost preživljanja prostega časa med tednom izven doma
 (po izobrazbeni strukturi)



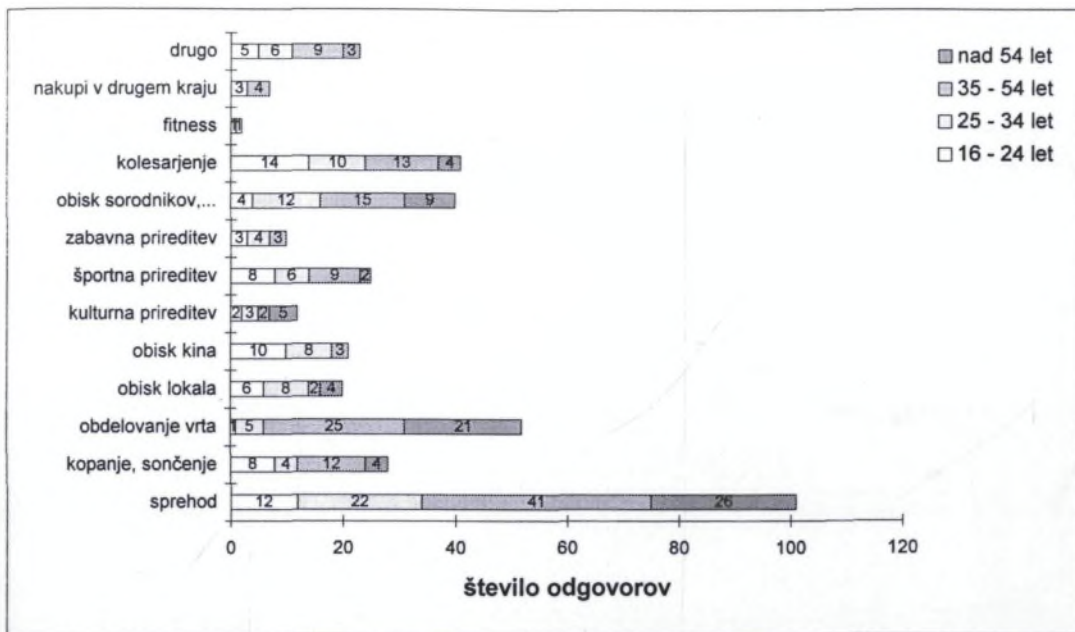
Grafikon 36e: **REKREACIJA MED TEDNOM** - skupaj
Dejavnosti poleti (od začetka marca do konca oktobra)
 (po starostni strukturi žensk)



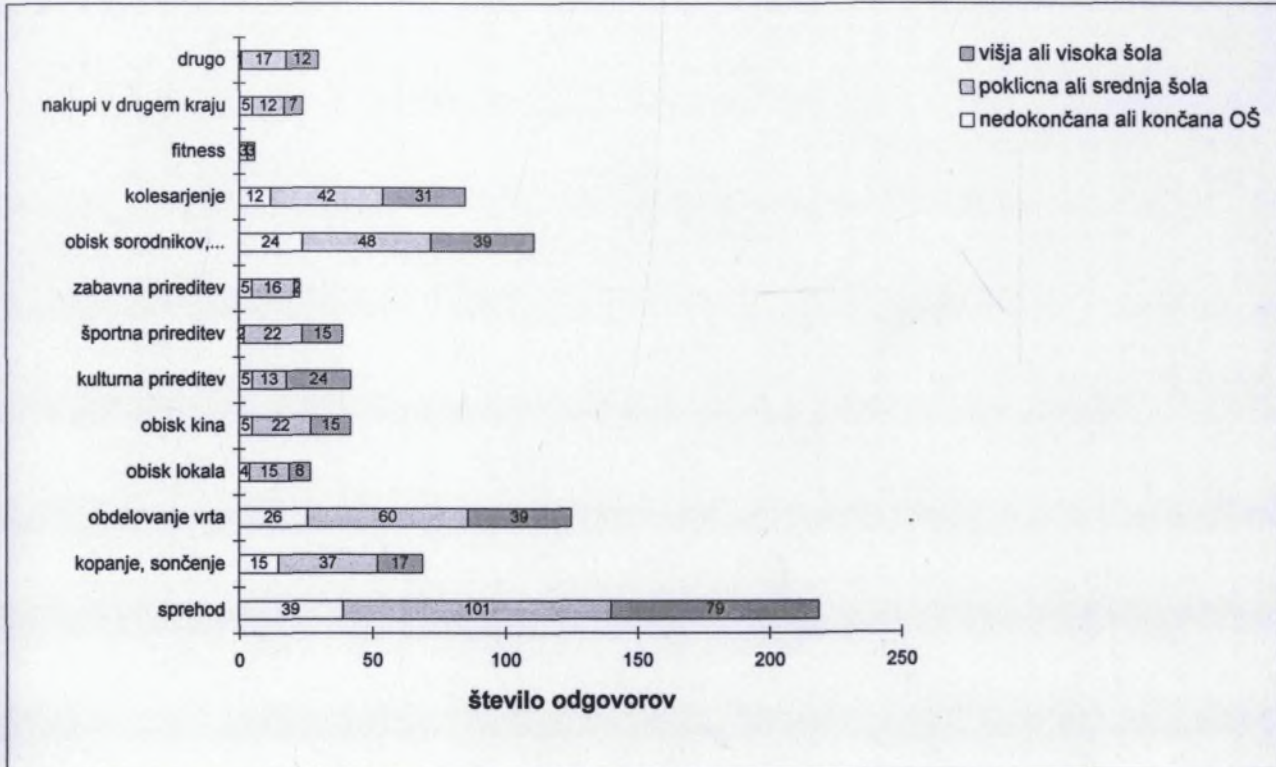
Grafikon 37a: **REKREACIJA MED TEDNOM - Maribor**
Dejavnosti poleti (od začetka marca do konca oktobra)
 (po starostni strukturi moških)



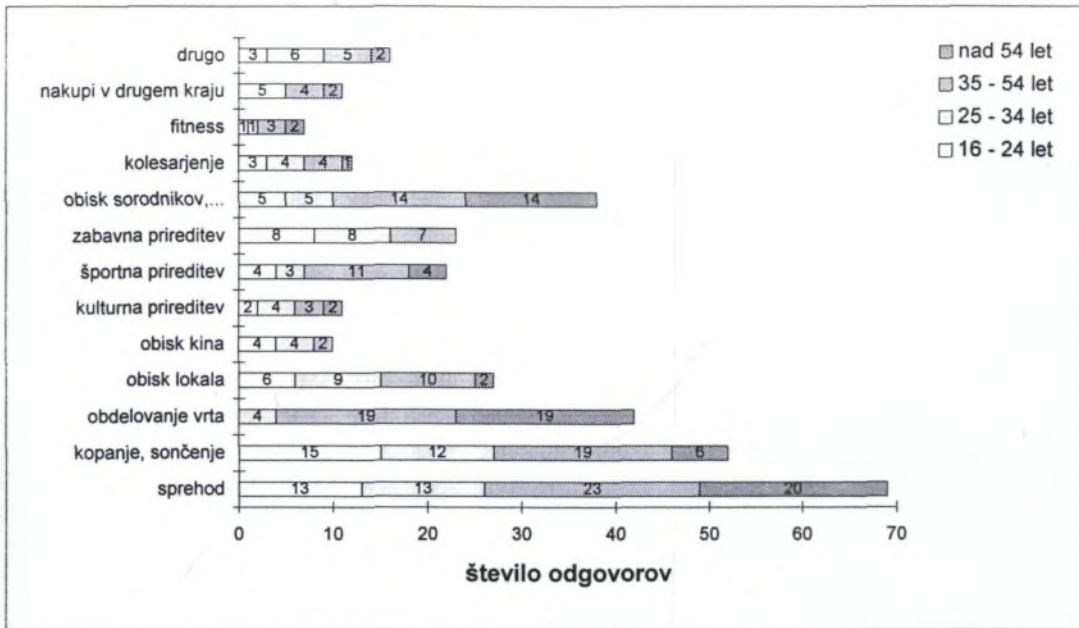
Grafikon 38a: **REKREACIJA MED TEDNOM - Maribor**
Dejavnosti poleti (od začetka marca do konca oktobra)
 (po izobrazbeni strukturi)



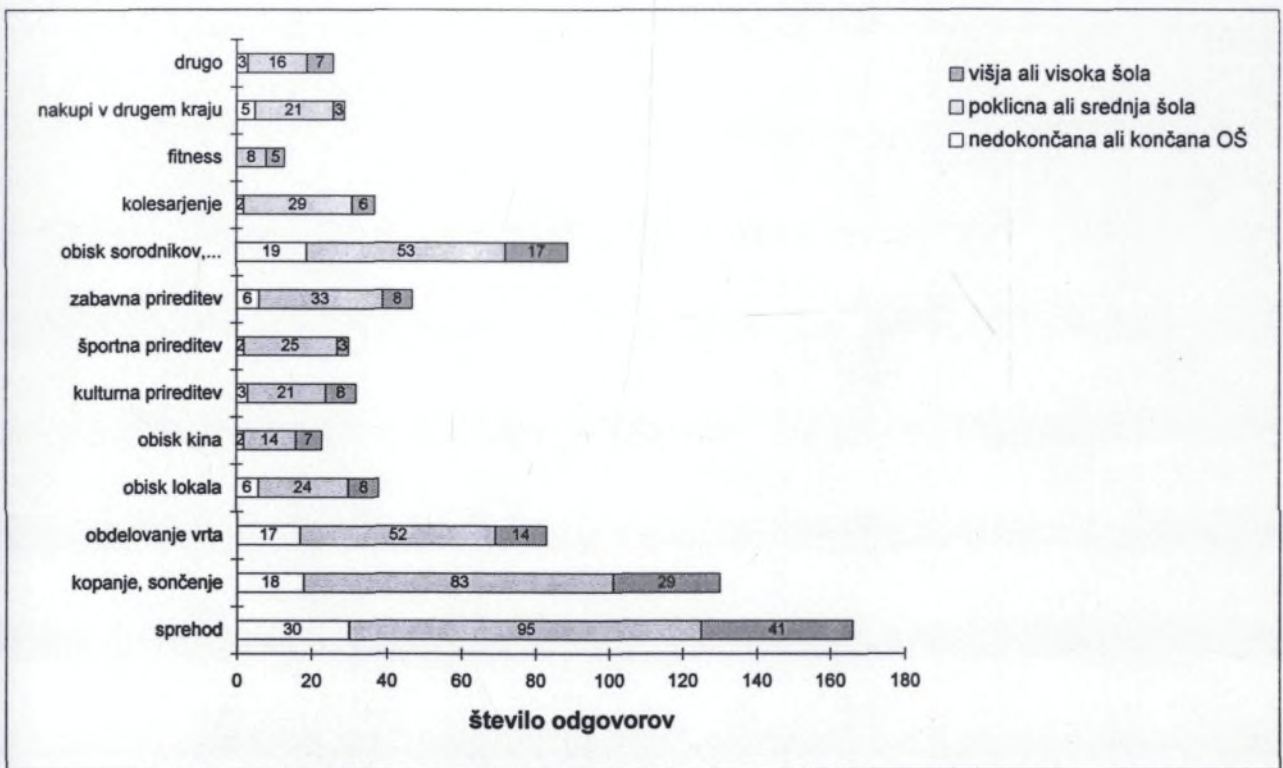
Grafikon 37b: **REKREACIJA MED TEDNOM - Kranj**
Dejavnosti poleti (od začetka marca do konca oktobra)
 (po starostni strukturi moških)



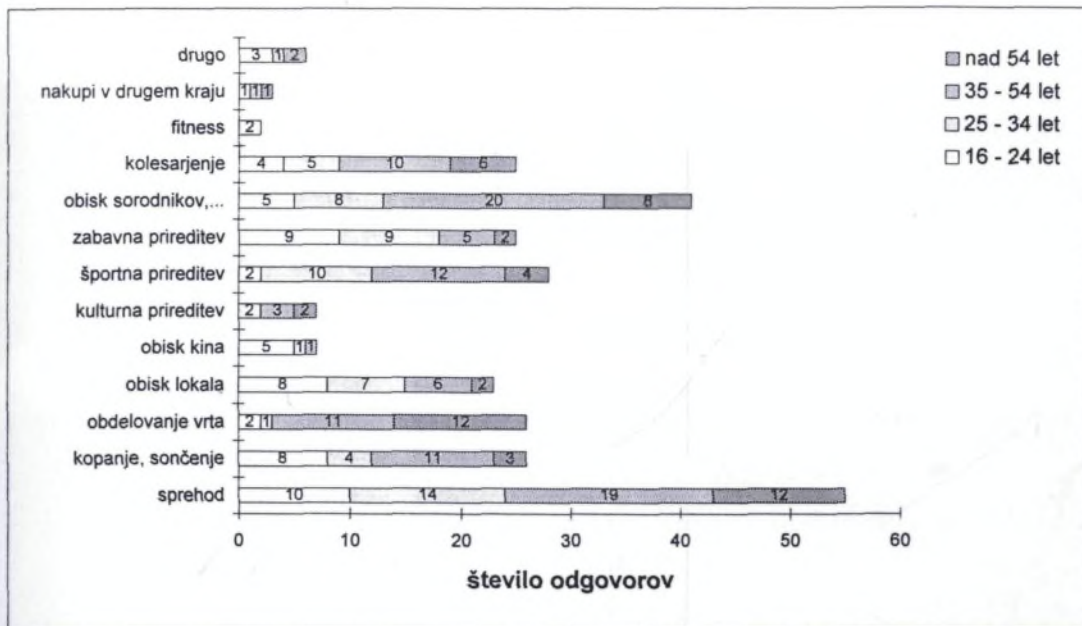
Grafikon 38b: **REKREACIJA MED TEDNOM - Kranj**
Dejavnosti poleti (od začetka marca do konca oktobra)
 (po izobrazbeni strukturi)



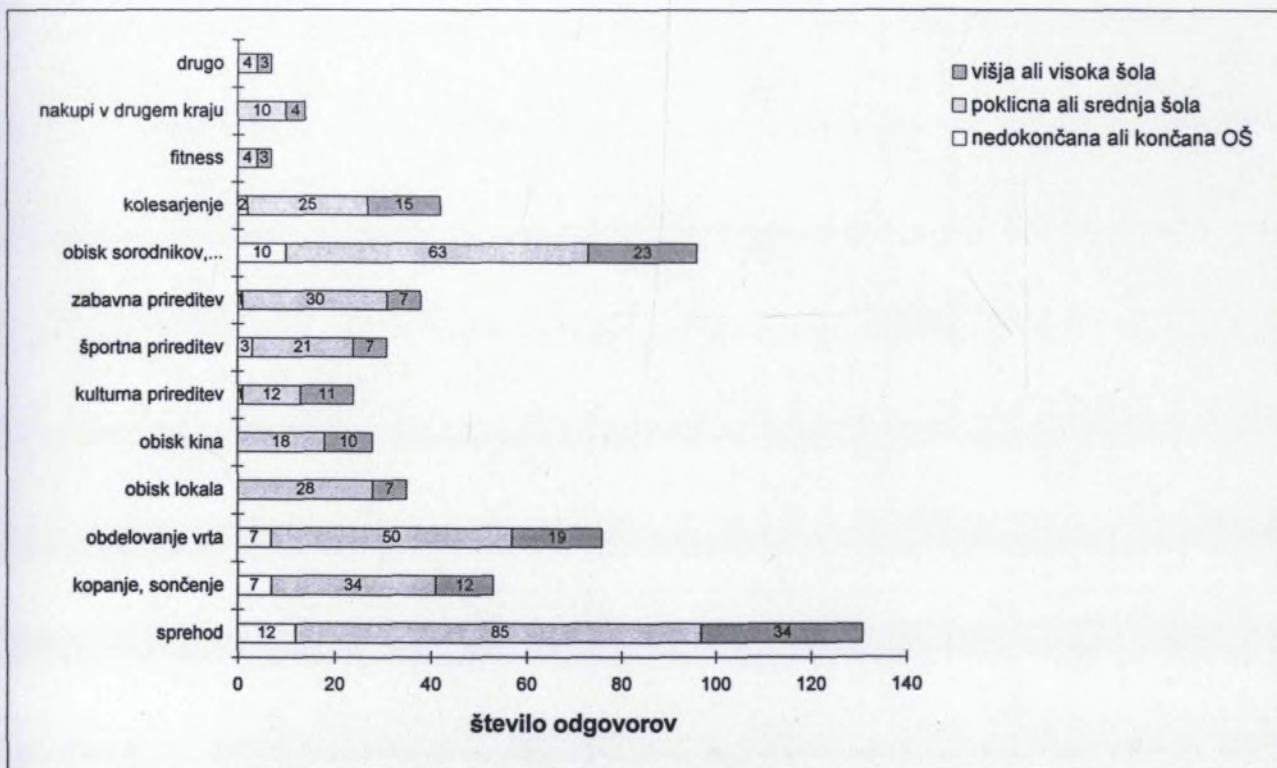
Grafikon 37c: **REKREACIJA MED TEDNOM - Koper**
Dejavnosti poleti (od začetka marca do konca oktobra)
 (po starostni strukturi moških)



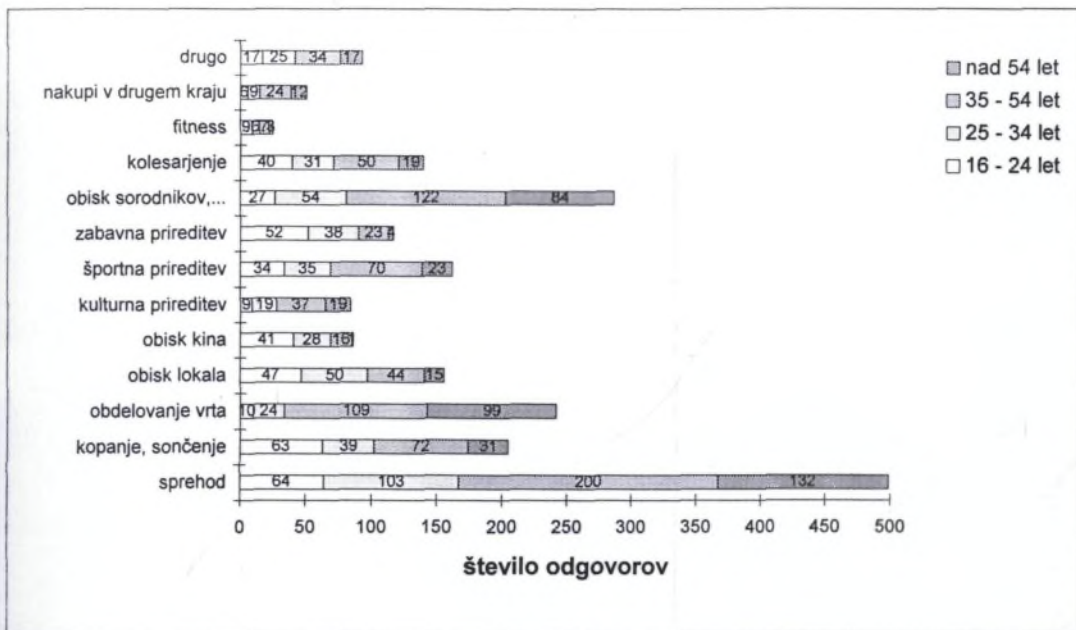
Grafikon 38c: **REKREACIJA MED TEDNOM - Koper**
Dejavnosti poleti (od začetka marca do konca oktobra)
 (po izobrazbeni strukturi)



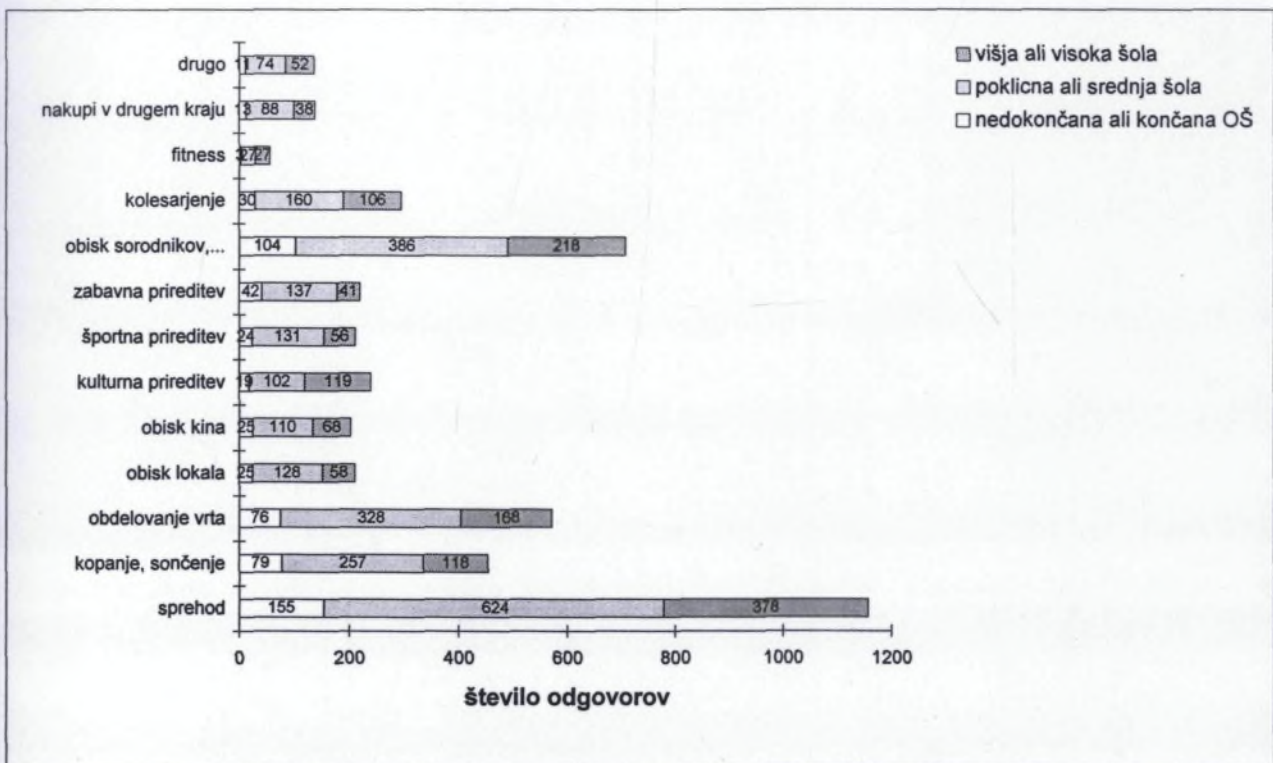
Grafikon 37d: **REKREACIJA MED TEDNOM - Ptuj**
Dejavnosti poleti (od začetka marca do konca oktobra)
 (po starostni strukturi moških)



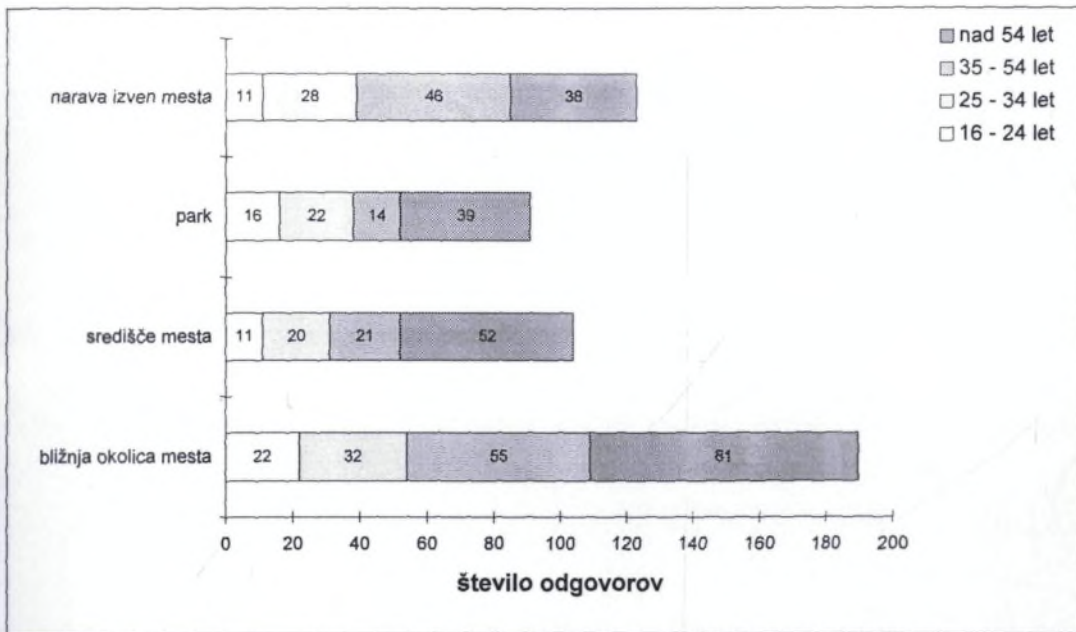
Grafikon 38d: **REKREACIJA MED TEDNOM - Ptuj**
Dejavnosti poleti (od začetka marca do konca oktobra)
 (po izobrazbeni strukturi)



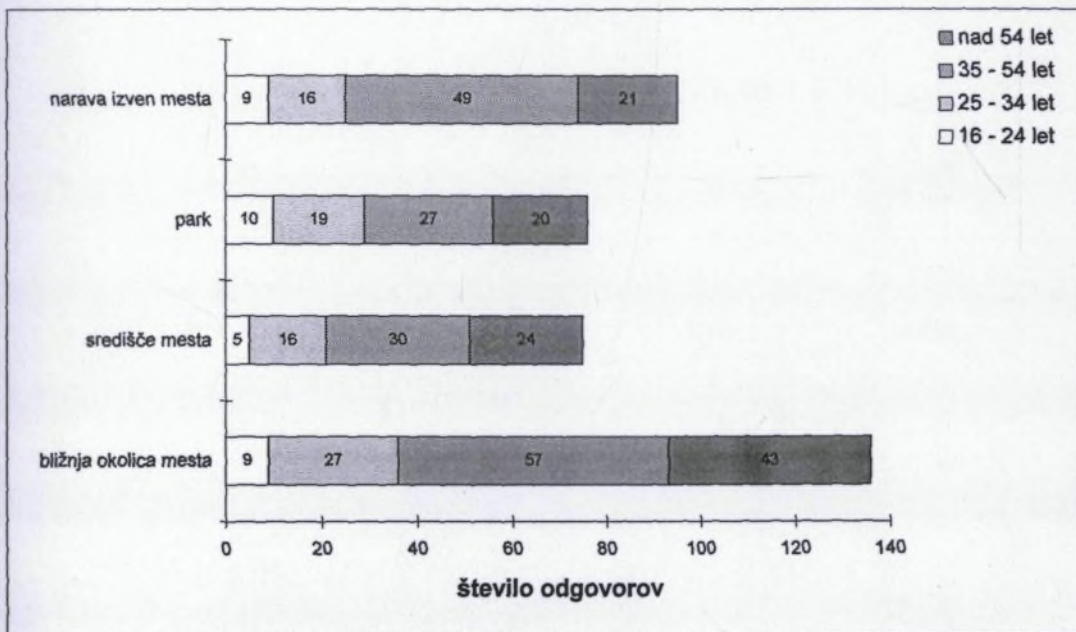
Grafikon 37e: **REKREACIJA MED TEDNOM - skupaj**
Dejavnosti poleti (od začetka marca do konca oktobra)
 (po starostni strukturi moških)



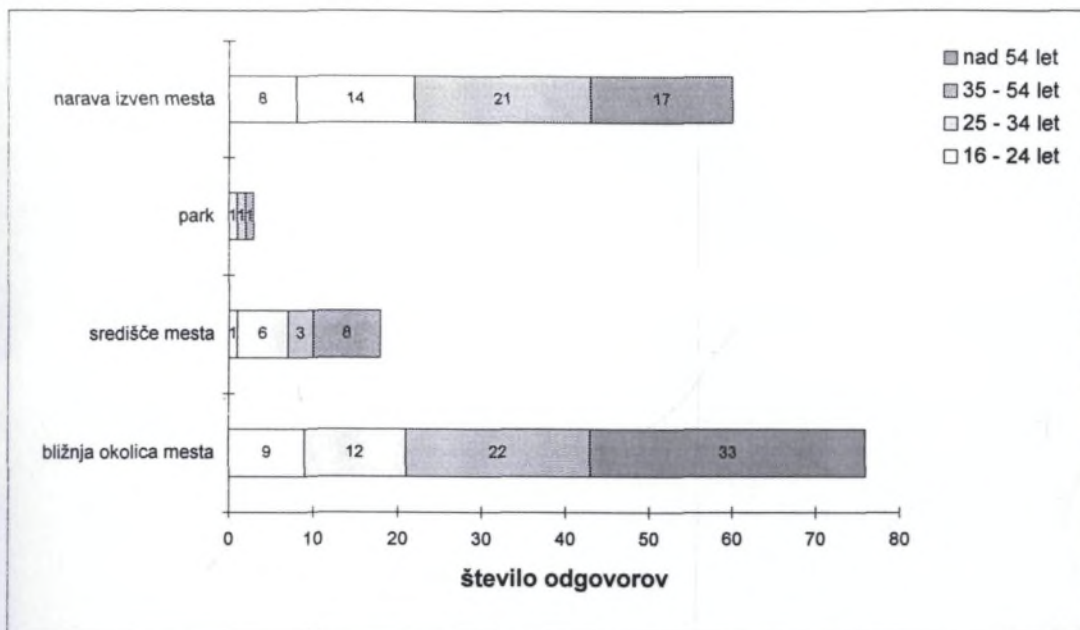
Grafikon 38e: **REKREACIJA MED TEDNOM - skupaj**
Dejavnosti poleti (od začetka marca do konca oktobra)
 (po izobrazbeni strukturi)



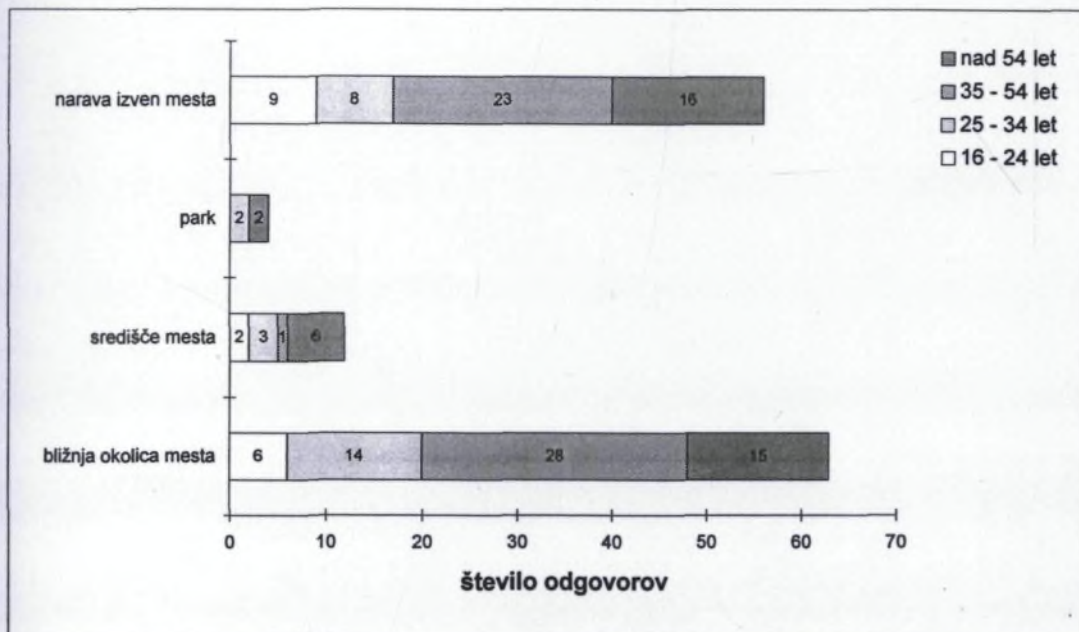
Grafikon 39a: **REKREACIJA MED TEDNOM - Maribor**
Kraji sprehodov poleti (od začetka marca do konca oktobra)
 (po starostni strukturi žensk)



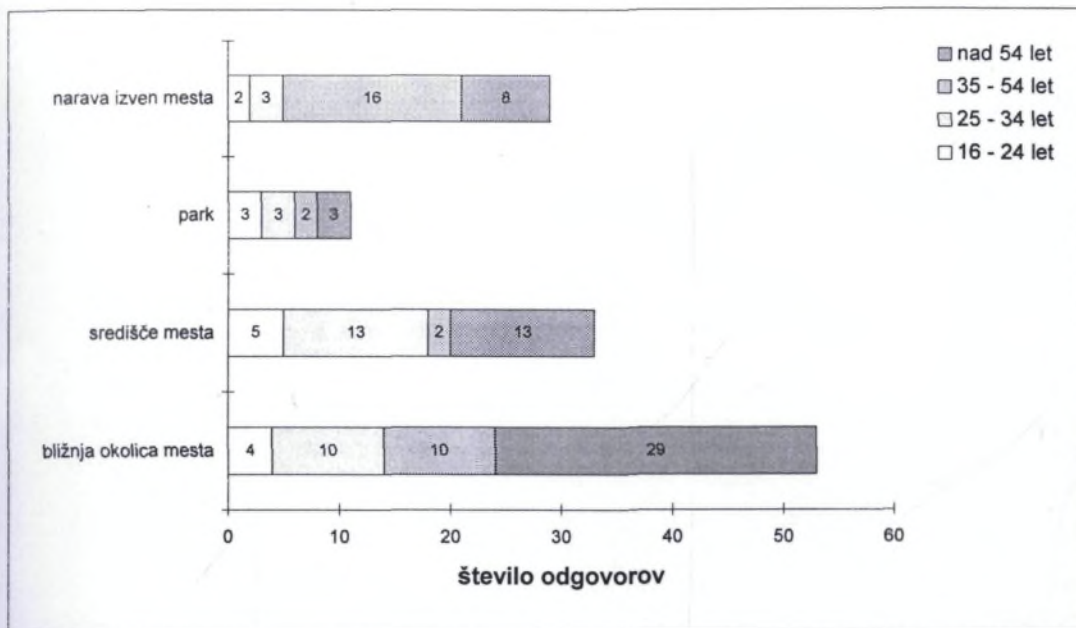
Grafikon 40a: **REKREACIJA MED TEDNOM - Maribor**
Kraji sprehodov poleti (od začetka marca do konca oktobra)
 (po starostni strukturi moških)



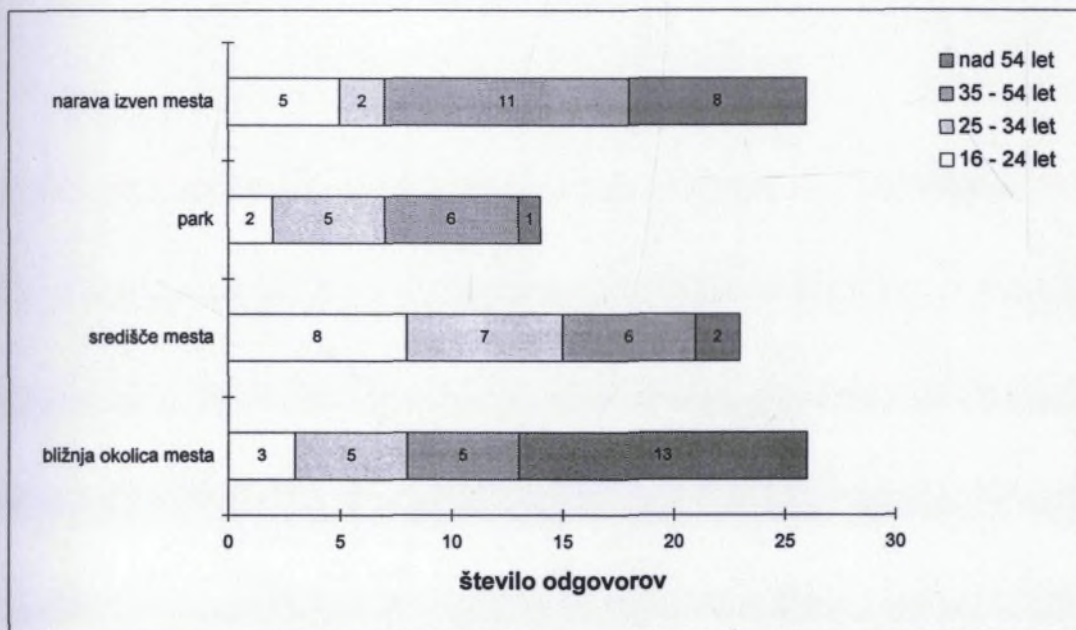
Grafikon 39b: **REKREACIJA MED TEDNOM - Kranj**
Kraji sprehodov poleti (od začetka marca do konca oktobra)
 (po starostni strukturi žensk)



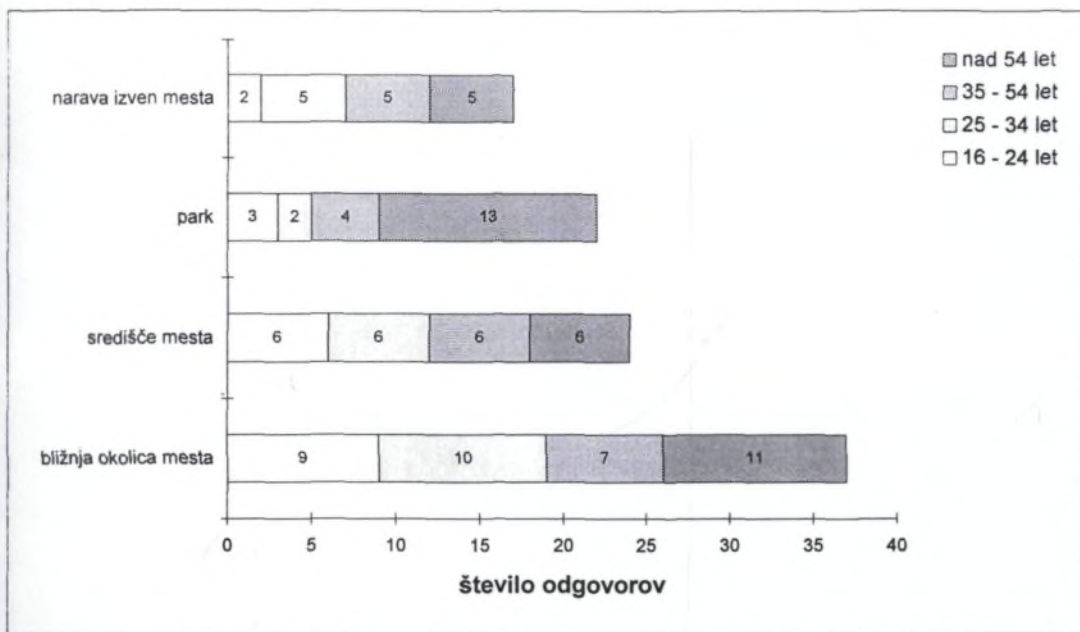
Grafikon 40b: **REKREACIJA MED TEDNOM - Kranj**
Kraji sprehodov poleti (od začetka marca do konca oktobra)
 (po starostni strukturi moških)



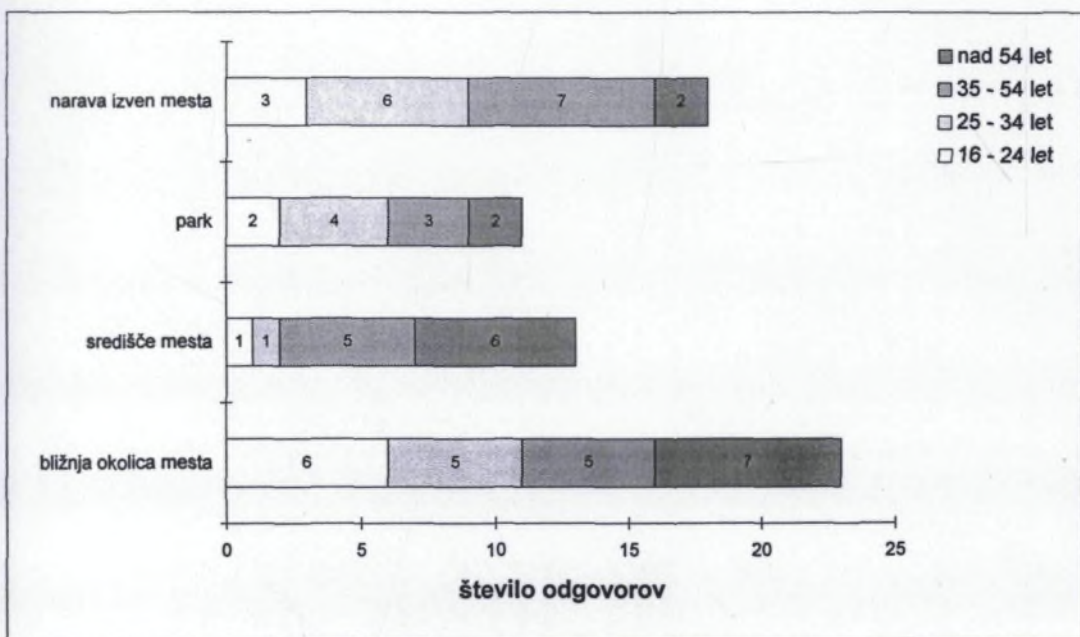
Grafikon 39c: **REKREACIJA MED TEDNOM - Koper**
Kraji sprehodov poleti (od začetka marca do konca oktobra)
 (po starostni strukturi žensk)



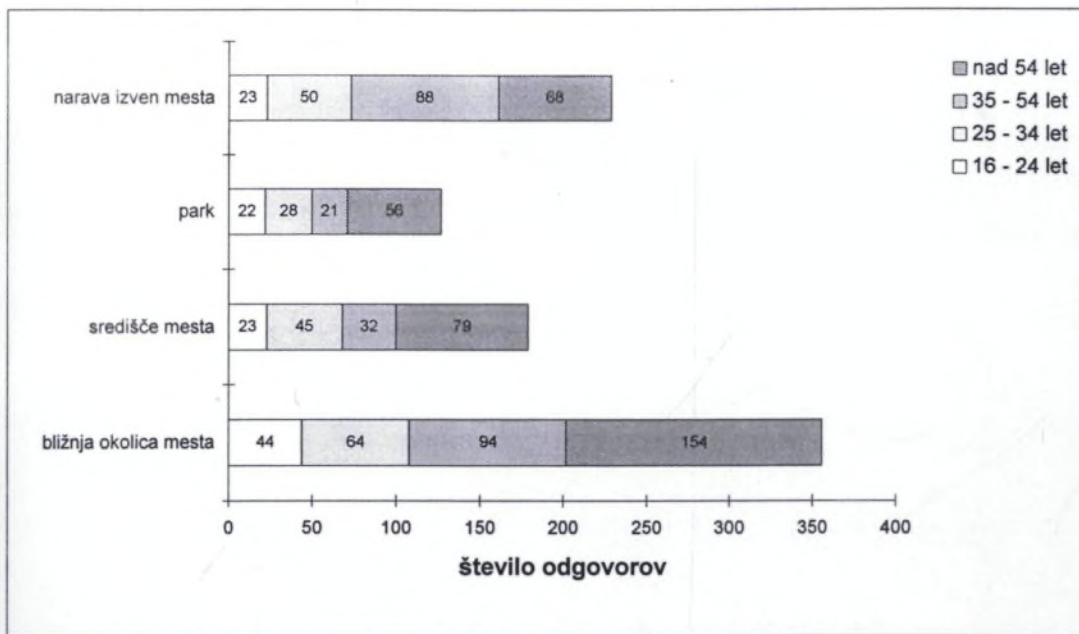
Grafikon 40c: **REKREACIJA MED TEDNOM - Koper**
Kraji sprehodov poleti (od začetka marca do konca oktobra)
 (po starostni strukturi moških)



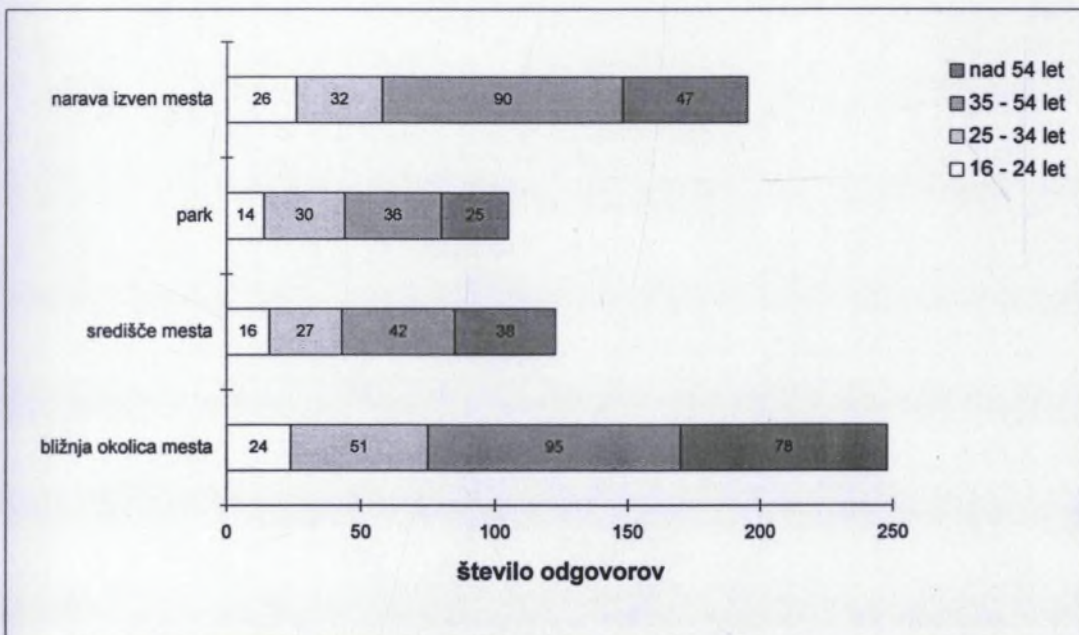
Grafikon 39d: **REKREACIJA MED TEDNOM - Ptuj**
Kraji sprehodov poleti (od začetka marca do konca oktobra)
 (po starostni strukturi žensk)



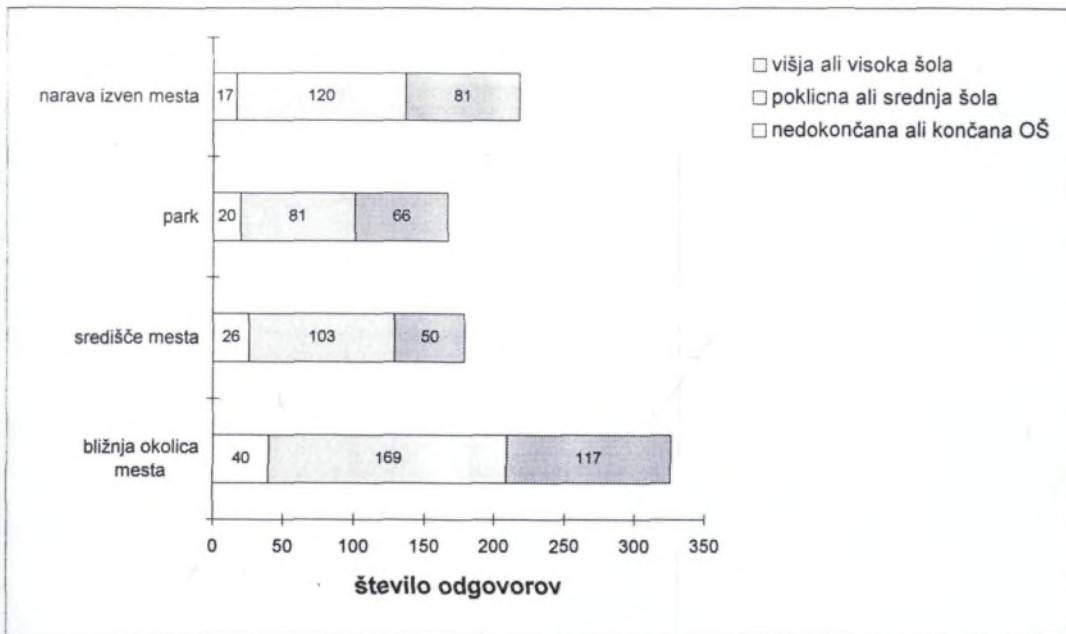
Grafikon 40d: **REKREACIJA MED TEDNOM - Ptuj**
Kraji sprehodov poleti (od začetka marca do konca oktobra)
 (po starostni strukturi moških)



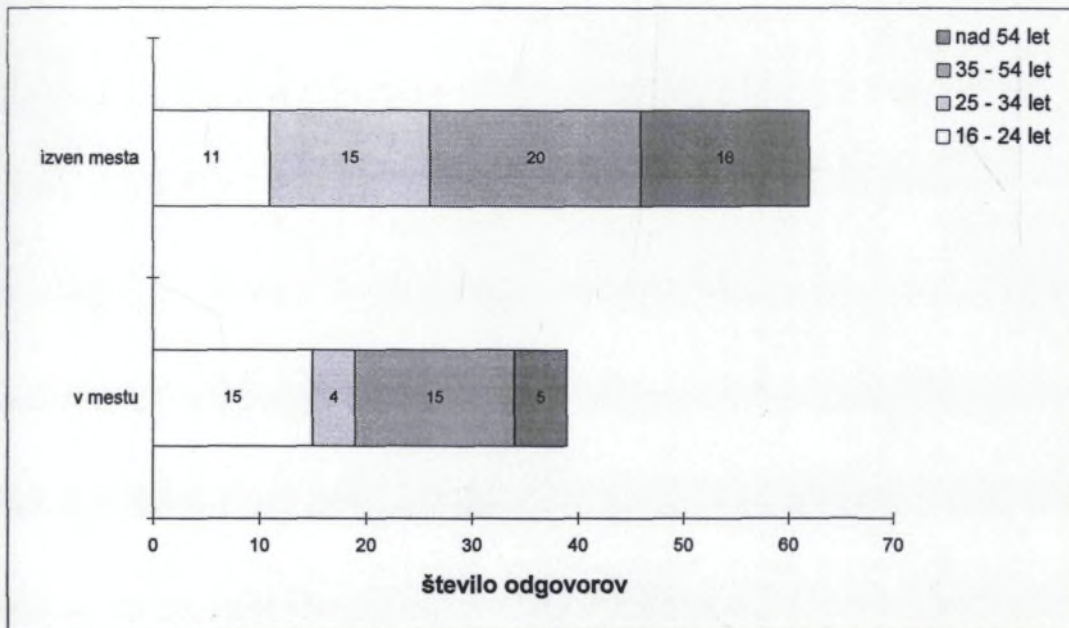
Grafikon 39e: **REKREACIJA MED TEDNOM - skupaj**
Kraji sprehodov poleti (od začetka marca do konca oktobra)
 (po starostni strukturi žensk)



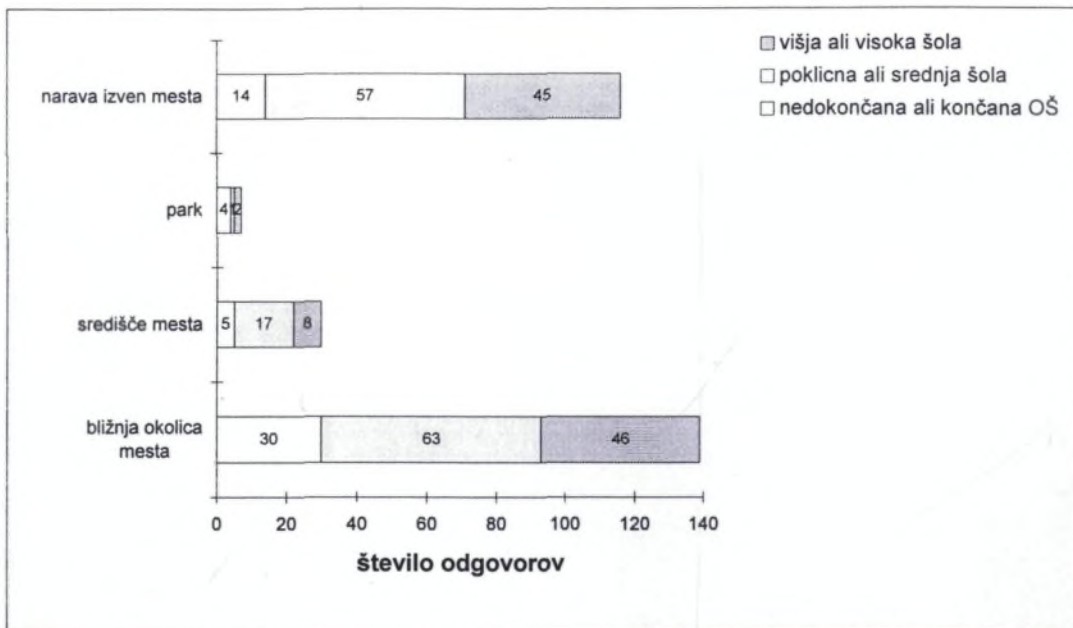
Grafikon 40e: **REKREACIJA MED TEDNOM - skupaj**
Kraji sprehodov poleti (od začetka marca do konca oktobra)
 (po starostni strukturi moških)



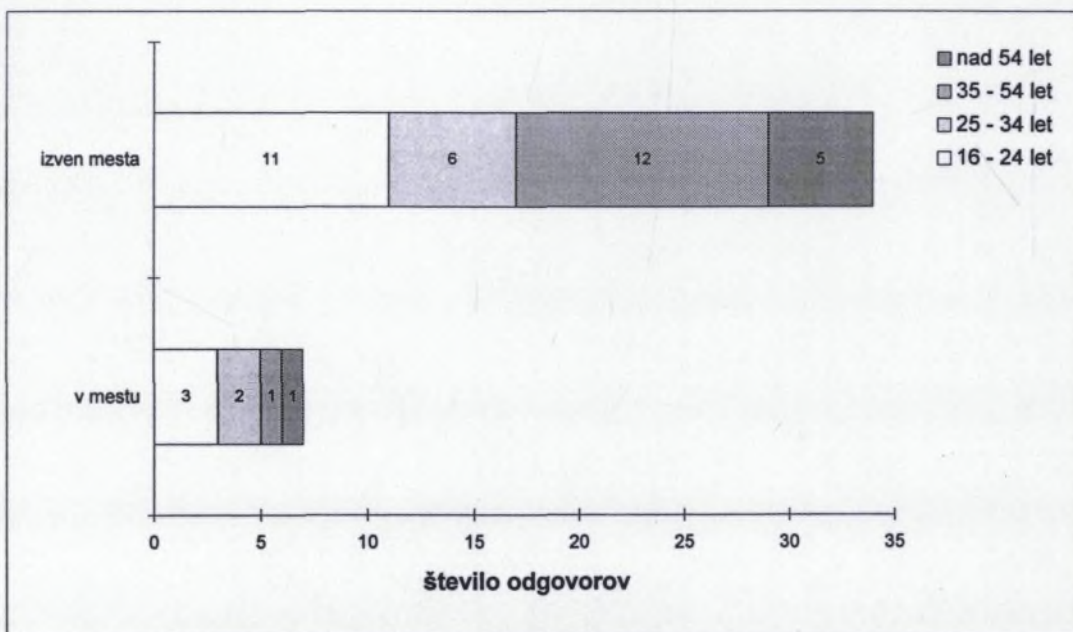
Grafikon 41a: **REKREACIJA MED TEDNOM - Maribor**
Kraji sprehodov poleti (od začetka marca do konca oktobra)
 (po izobrazbeni strukturi)



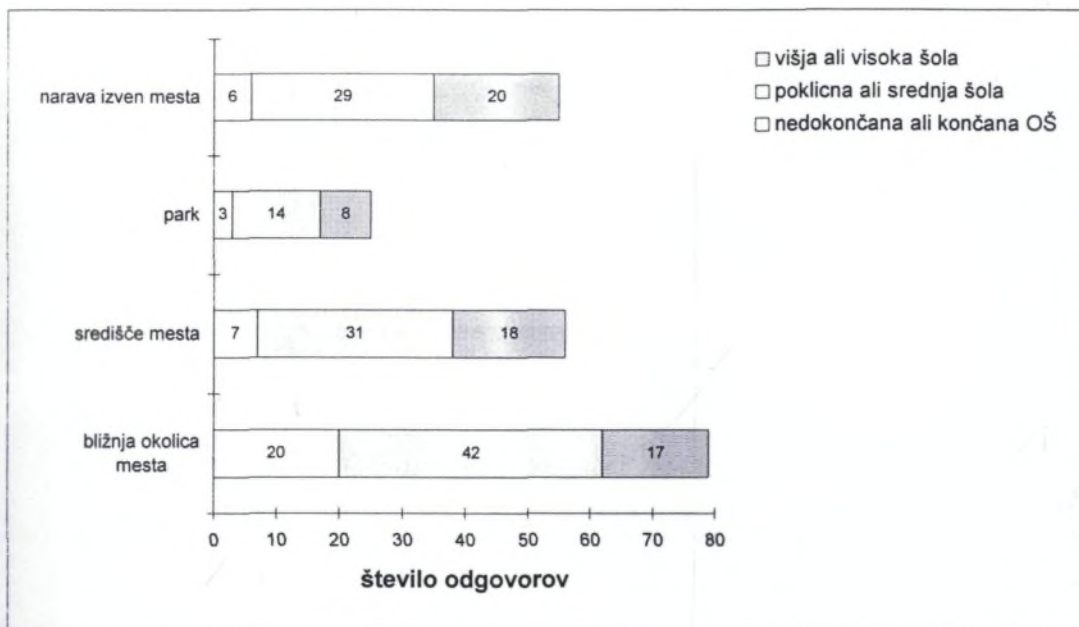
Grafikon 42a: **REKREACIJA MED TEDNOM - Maribor**
Kraji sončenja oz. kopanja poleti (od začetka marca do konca oktobra)
 (po starostni strukturi žensk)



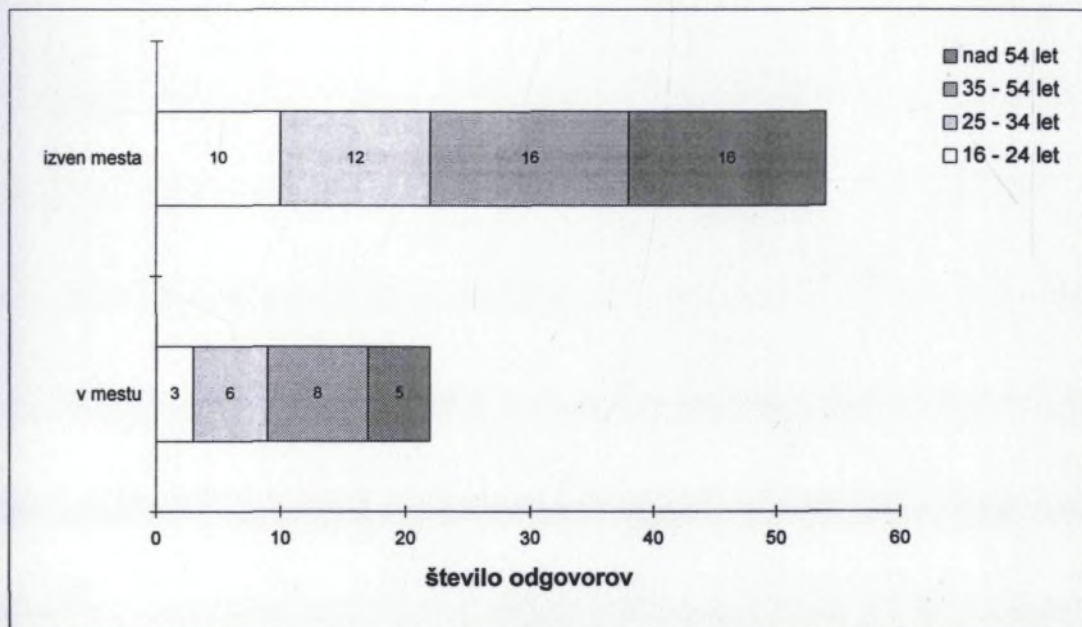
Grafikon 41b: **REKREACIJA MED TEDNOM - Kranj**
Kraji sprehodov poleti (od začetka marca do konca oktobra)
 (po izobrazbeni strukturi)



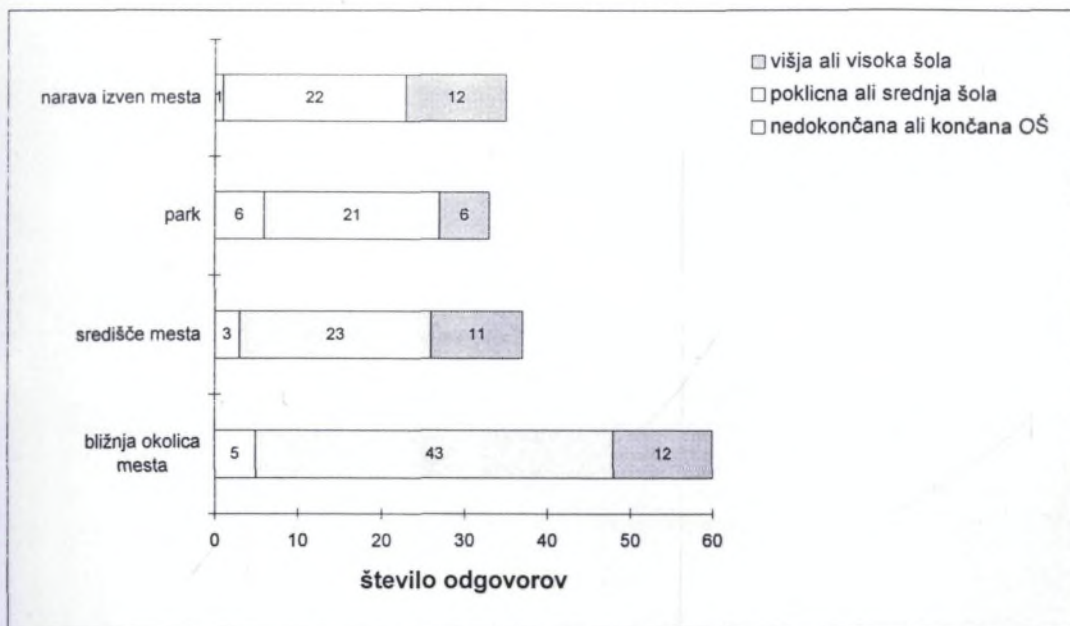
Grafikon 42b: **REKREACIJA MED TEDNOM - Kranj**
Kraji sončenja oz. kopanja poleti (od začetka marca do konca oktobra)
 (po starostni strukturi žensk)



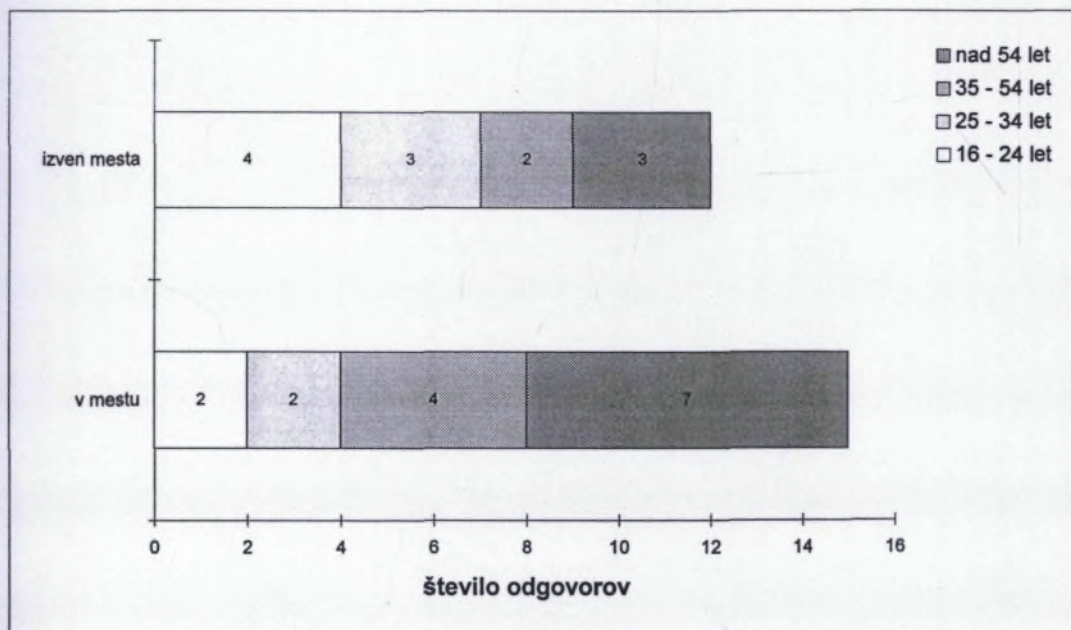
Grafikon 41c: **REKREACIJA MED TEDNOM - Koper**
Kraji sprehodov poleti (od začetka marca do konca oktobra)
 (po izobrazbeni strukturi)



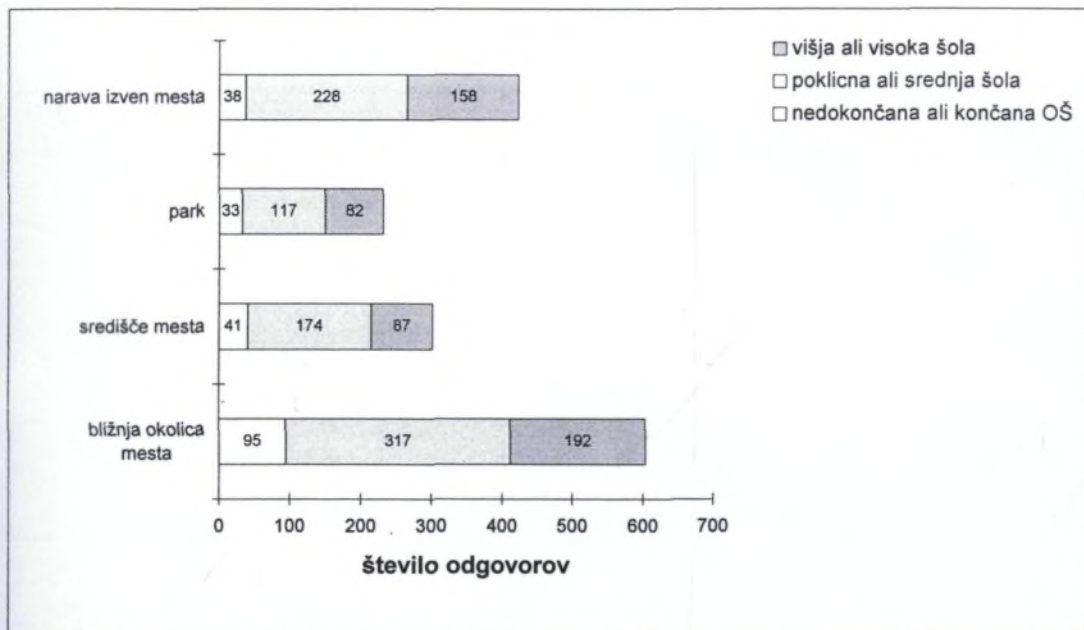
Grafikon 42c: **REKREACIJA MED TEDNOM - Koper**
Kraji sončenja oz. kopanja poleti (od začetka marca do konca oktobra)
 (po starostni strukturi žensk)



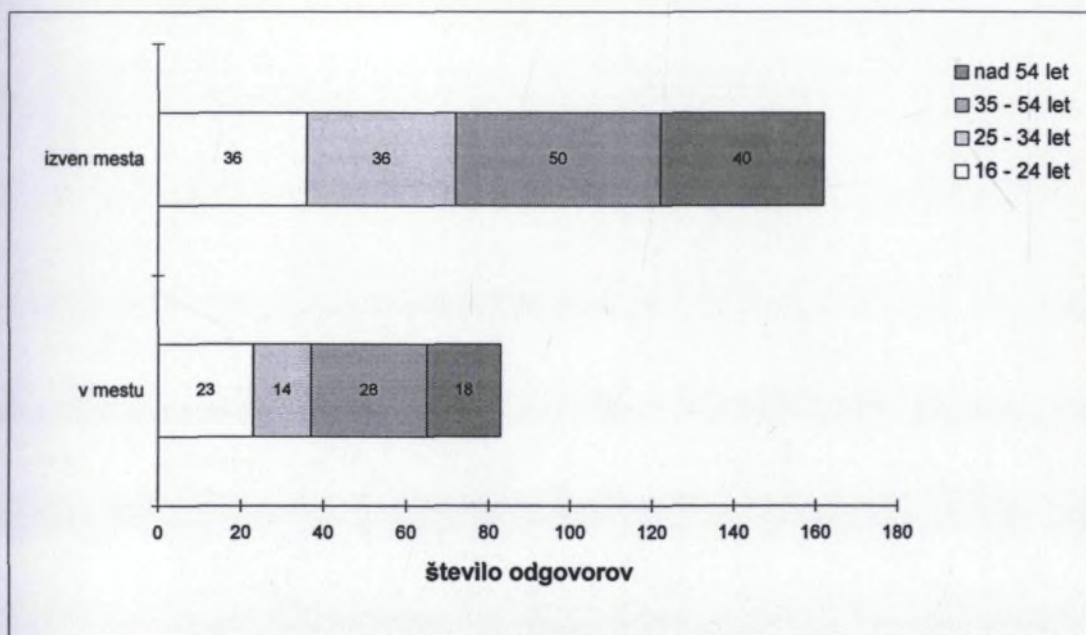
Grafikon 41d: **REKREACIJA MED TEDNOM - Ptuj**
Kraji sprehodov poleti (od začetka marca do konca oktobra)
 (po izobrazbeni strukturi)




Grafikon 42d: **REKREACIJA MED TEDNOM - Ptuj**
Kraji sončenja oz. kopanja poleti (od začetka marca do konca oktobra)
 (po starostni strukturi žensk)



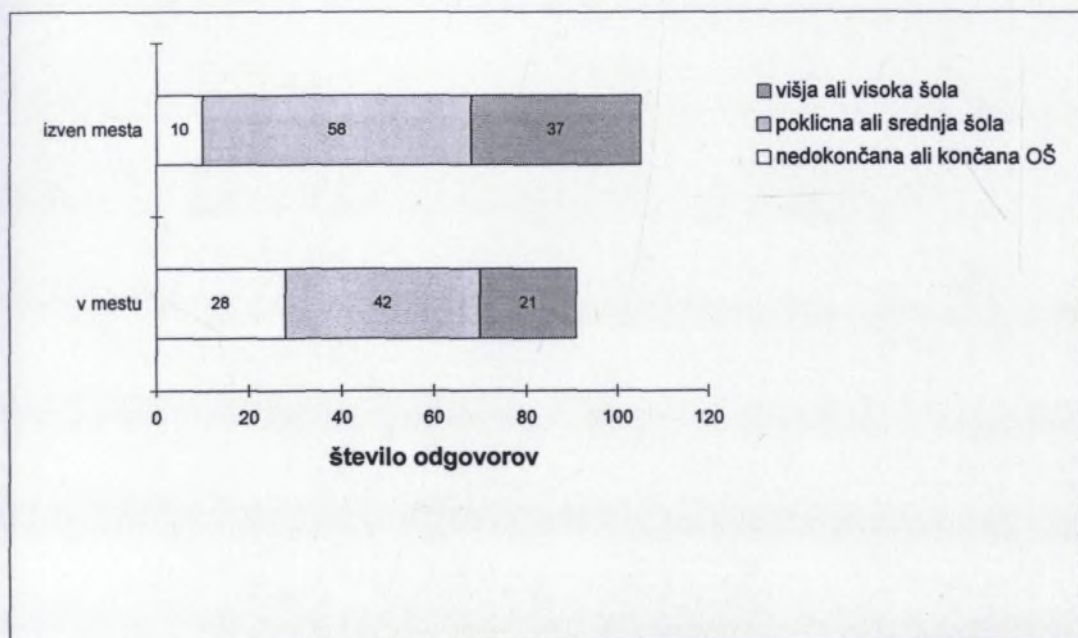
Grafikon 41e: **REKREACIJA MED TEDNOM - skupaj**
Kraji sprehodov poleti (od začetka marca do konca oktobra)
 (po izobrazbeni strukturi)



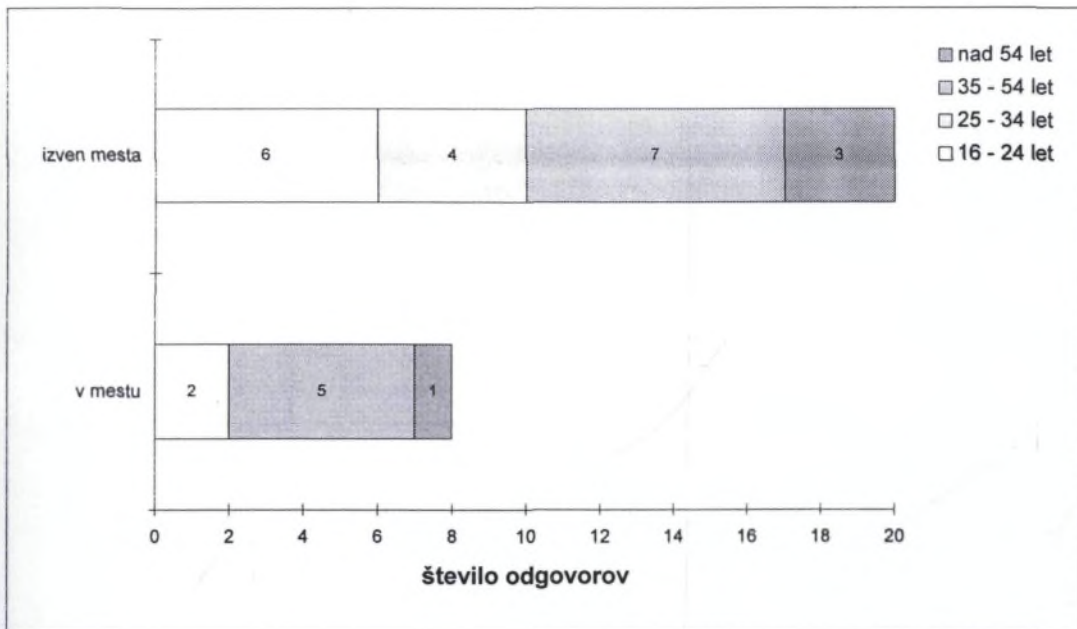
Grafikon 42e: **REKREACIJA MED TEDNOM - skupaj**
Kraji sončenja oz. kovanja poleti (od začetka marca do konca oktobra)
 (po starostni strukturi žensk)



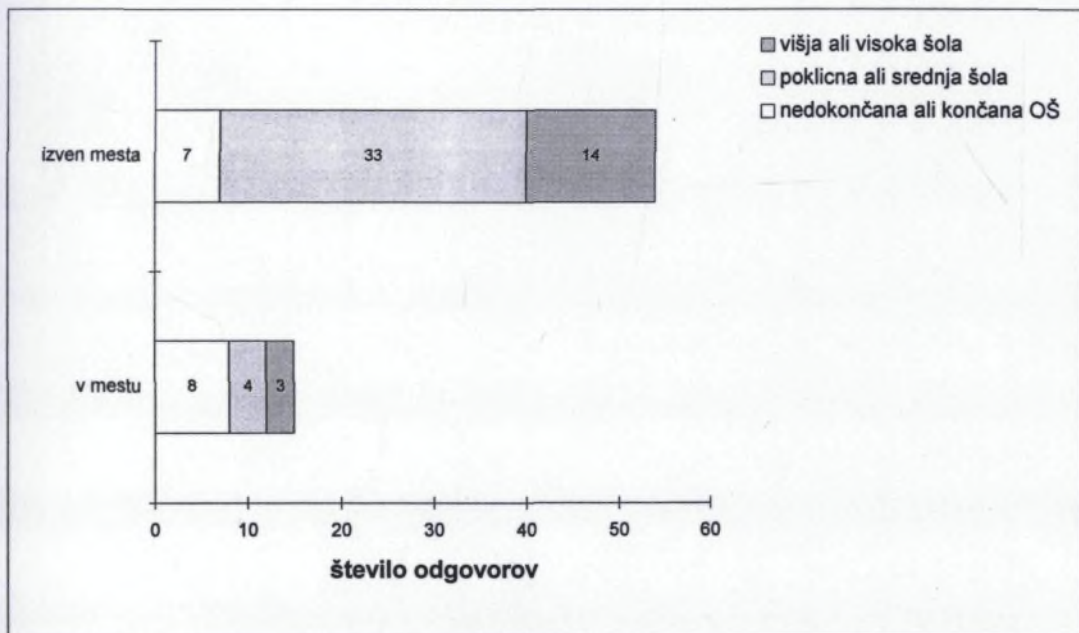
Grafikon 43a: **REKREACIJA MED TEDNOM - Maribor**
Kraji sončenja oz. kopanja poleti (od začetka marca do konca oktobra)
 (po starostni strukturi moških)



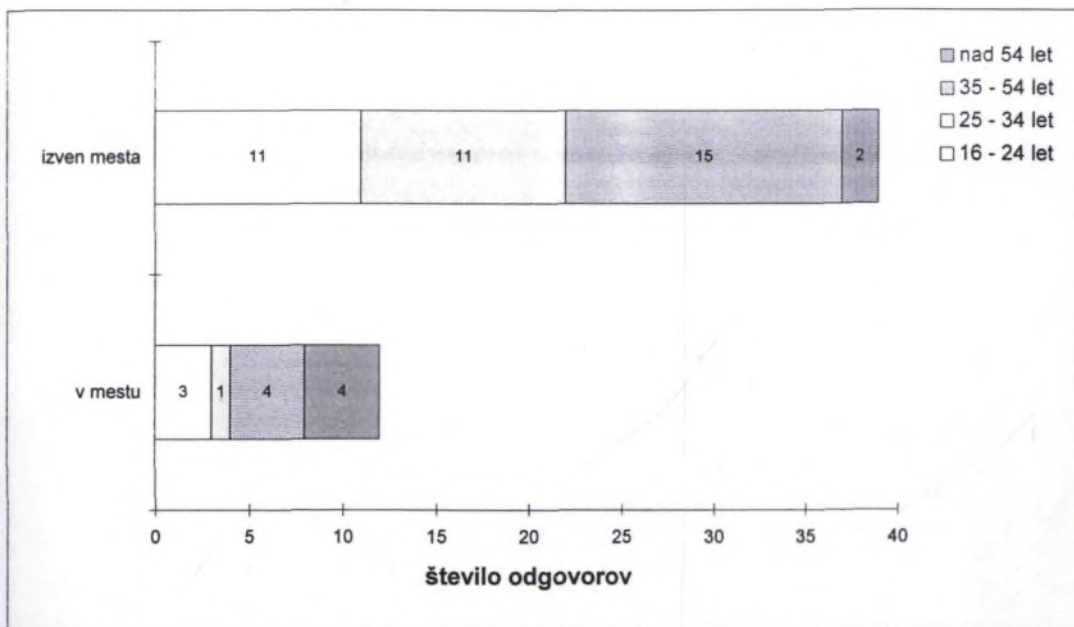
Grafikon 44a: **REKREACIJA MED TEDNOM - Maribor**
Kraji sončenja oz. kopanja poleti (od začetka marca do konca oktobra)
 (po izobrazbeni strukturi)



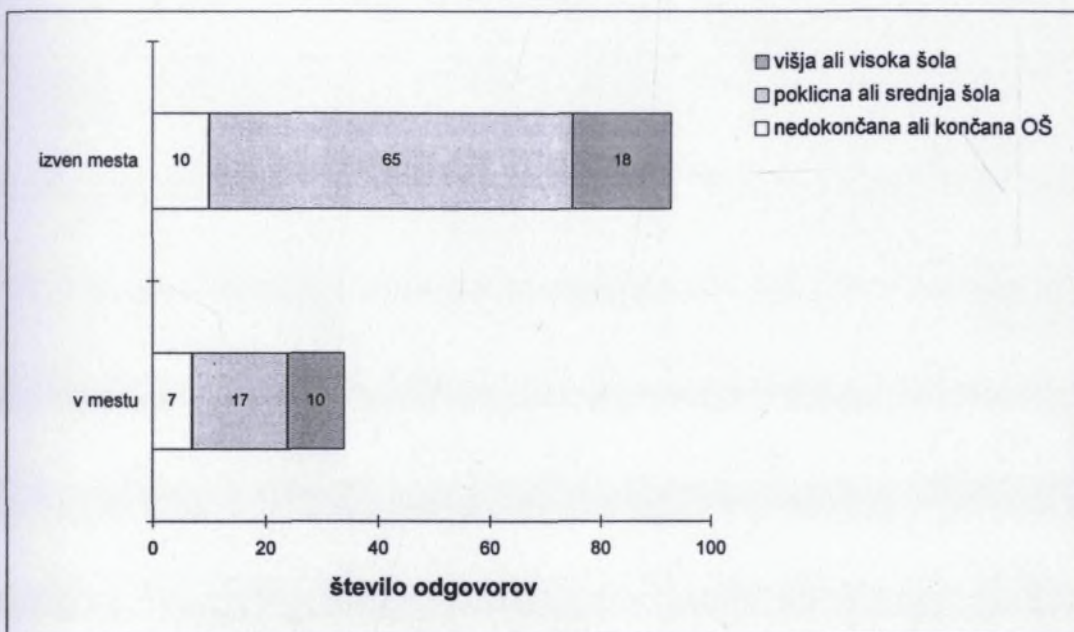
Grafikon 43b: **REKREACIJA MED TEDNOM - Kranj**
Kraji sončenja oz. kopanja poleti (od začetka marca do konca oktobra)
 (po starostni strukturi moških)



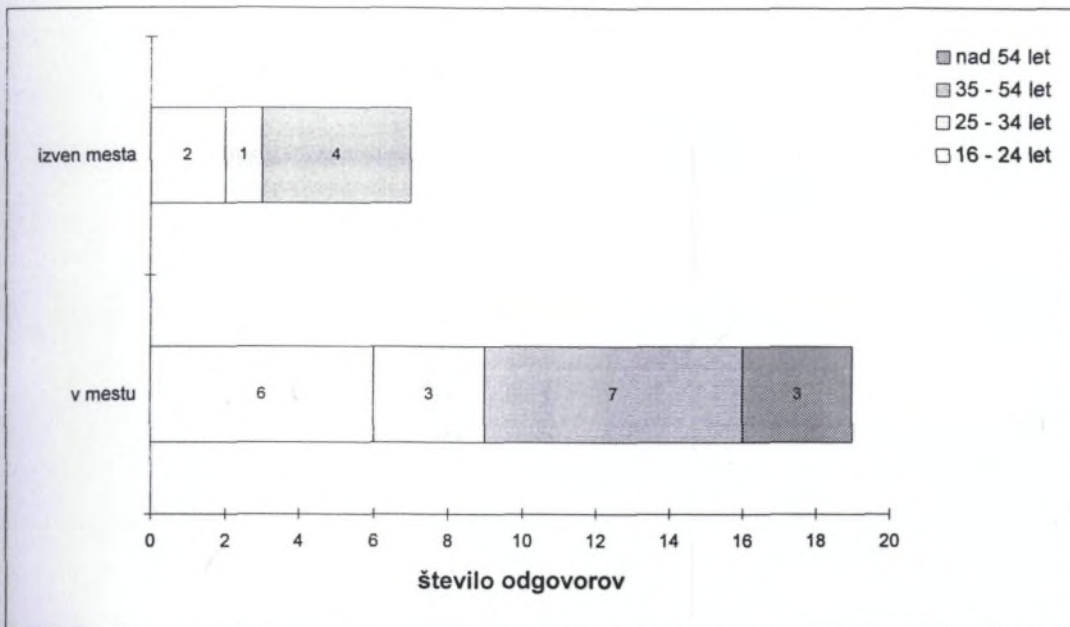
Grafikon 44b: **REKREACIJA MED TEDNOM - Kranj**
Kraji sončenja oz. kopanja poleti (od začetka marca do konca oktobra)
 (po izobrazbeni strukturi)



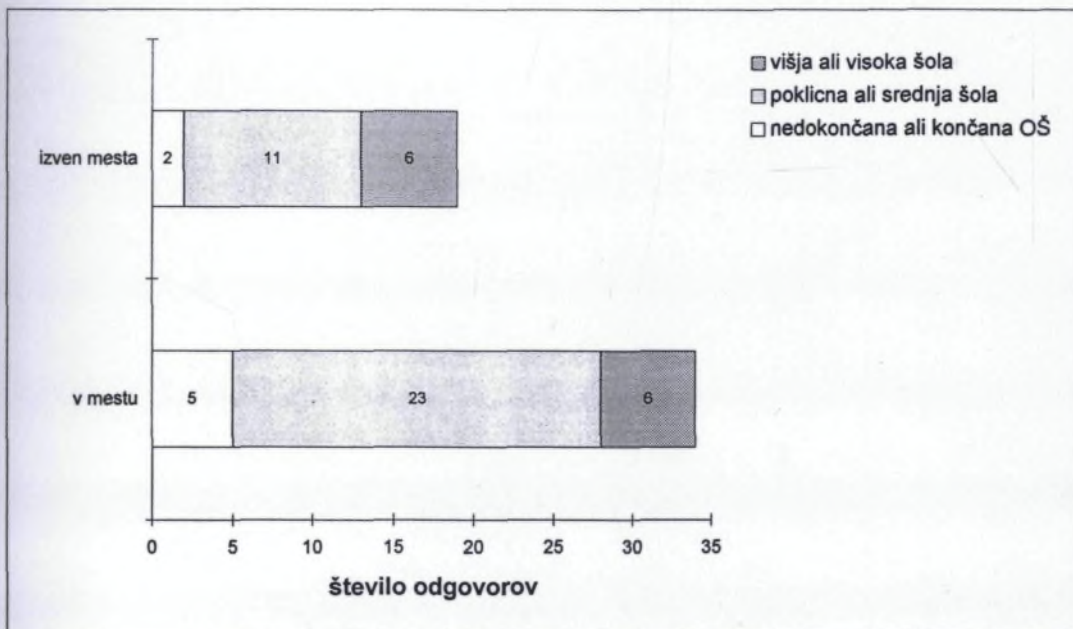
Grafikon 43c: **REKREACIJA MED TEDNOM - Koper**
Kraji sončenja oz. kopanja poleti (od začetka marca do konca oktobra)
 (po starostni strukturi moških)



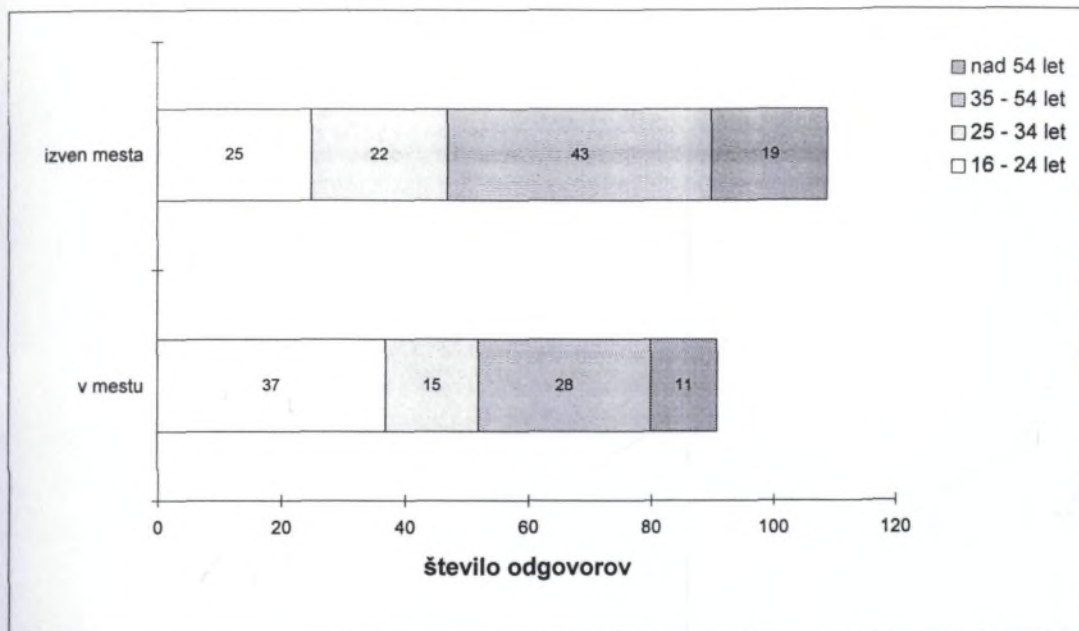
Grafikon 44c: **REKREACIJA MED TEDNOM - Koper**
Kraji sončenja oz. kopanja poleti (od začetka marca do konca oktobra)
 (po izobrazbeni strukturi)



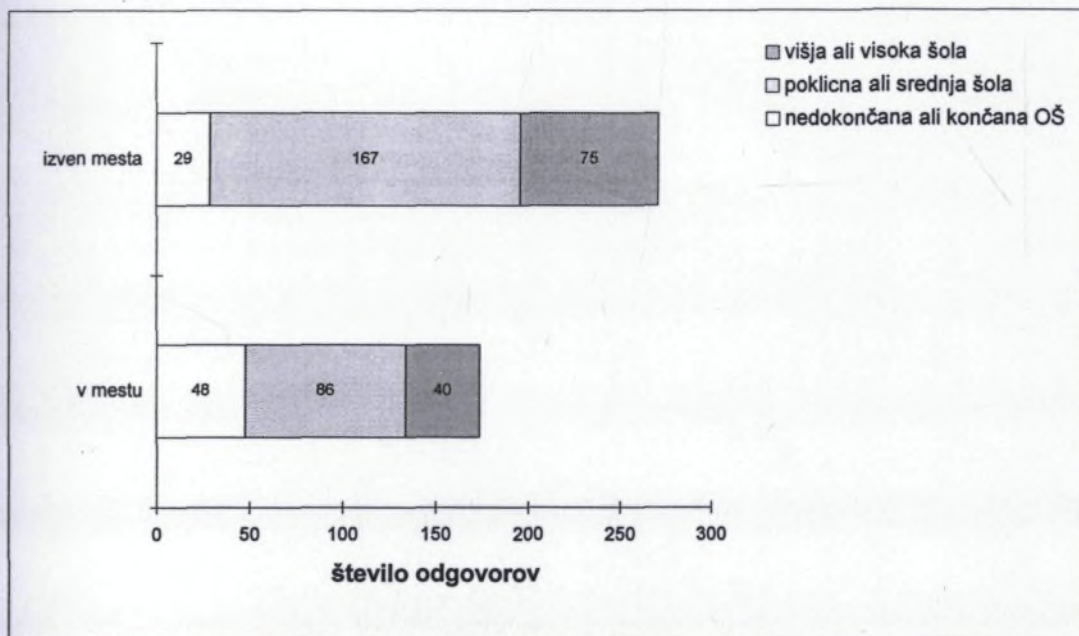
Grafikon 43d: **REKREACIJA MED TEDNOM - Ptuj**
Kraji sončenja oz. kopanja poleti (od začetka marca do konca oktobra)
 (po starostni strukturi moških)



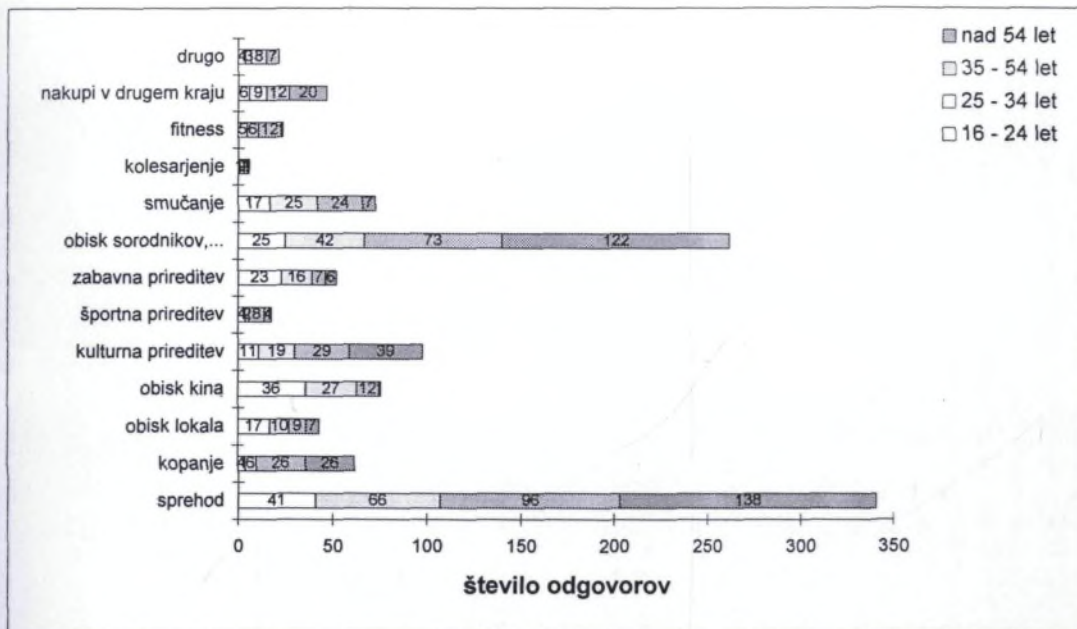
Grafikon 44d: **REKREACIJA MED TEDNOM - Ptuj**
Kraji sončenja oz. kopanja poleti (od začetka marca do konca oktobra)
 (po izobrazbeni strukturi)



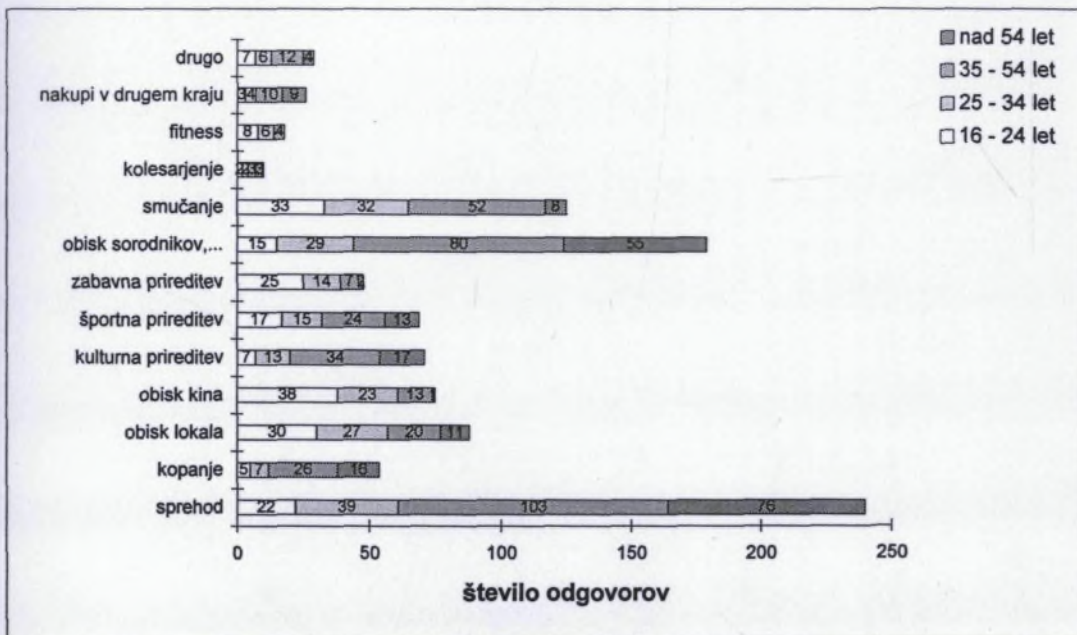
Grafikon 43e: **REKREACIJA MED TEDNOM - skupaj**
Kraji sončenja oz. kopanja poleti (od začetka marca do konca oktobra)
 (po starostni strukturi moških)



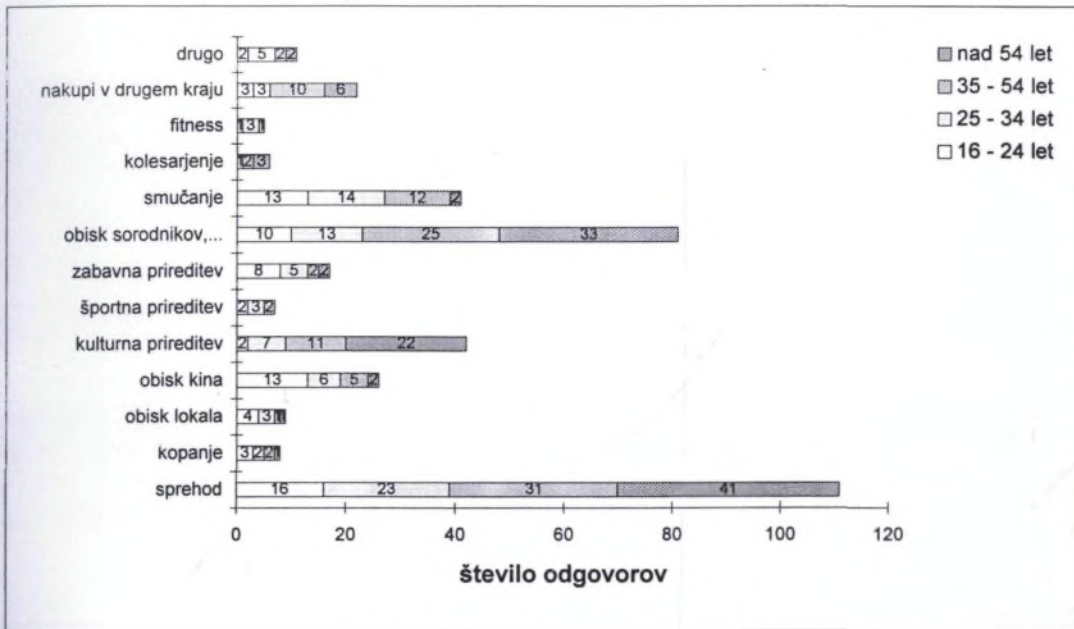
Grafikon 44e: **REKREACIJA MED TEDNOM - skupaj**
Kraji sončenja oz. kopanja poleti (od začetka marca do konca oktobra)
 (po izobrazbeni strukturi)



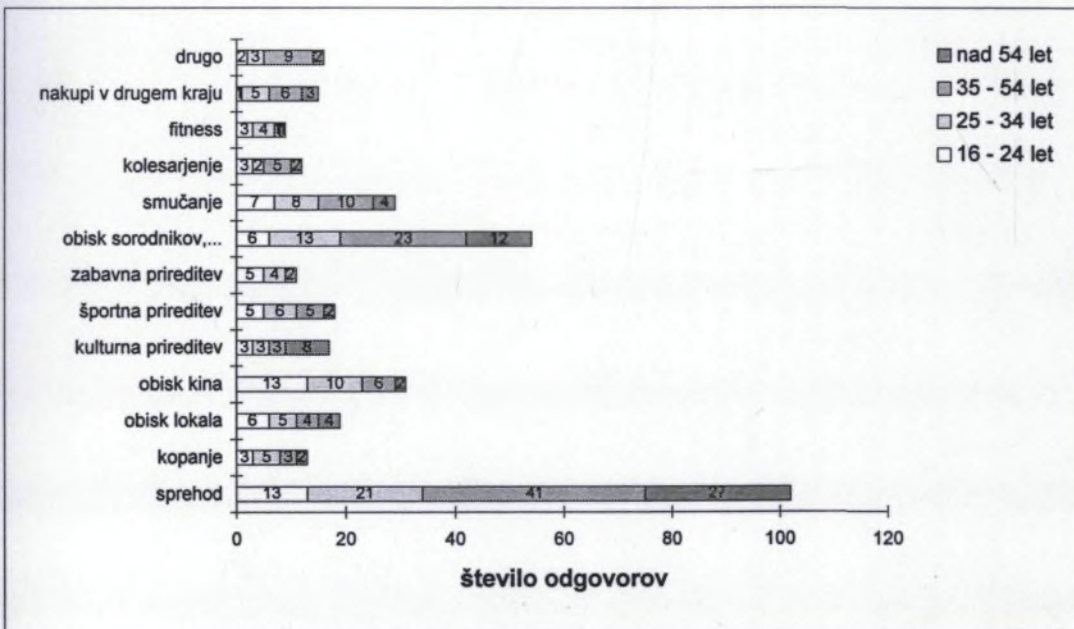
Grafikon 45a: **REKREACIJA MED TEDNOM - Maribor**
Dejavnosti pozimi (od začetka novembra do konca februarja)
 (po starostni strukturi žensk)



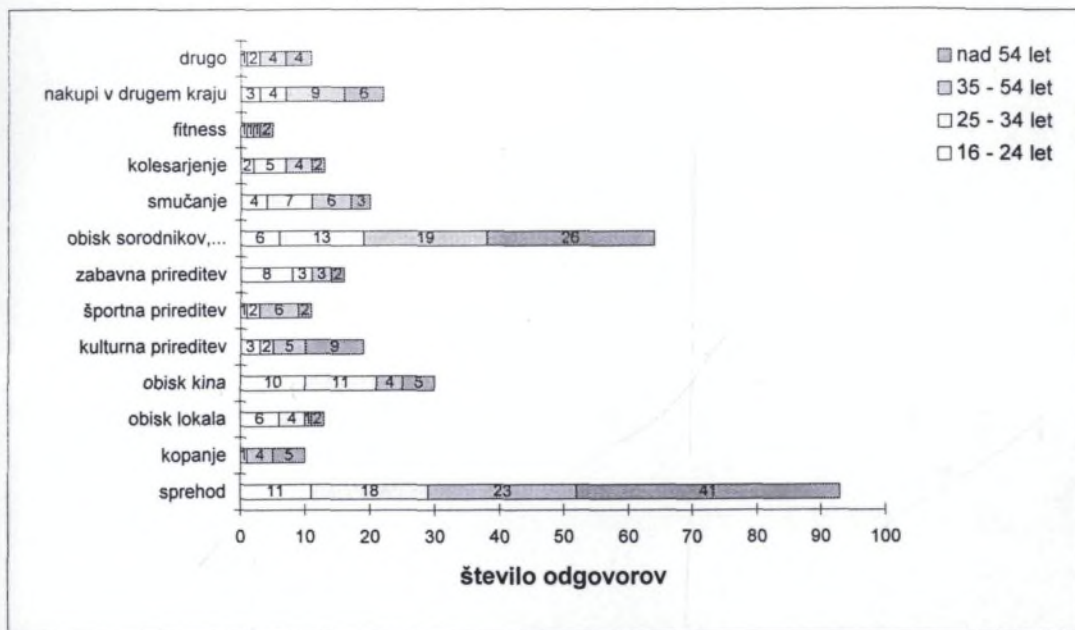
Grafikon 46a: **REKREACIJA MED TEDNOM - Maribor**
Dejavnosti pozimi (od začetka novembra do konca februarja)
 (po starostni strukturi moških)



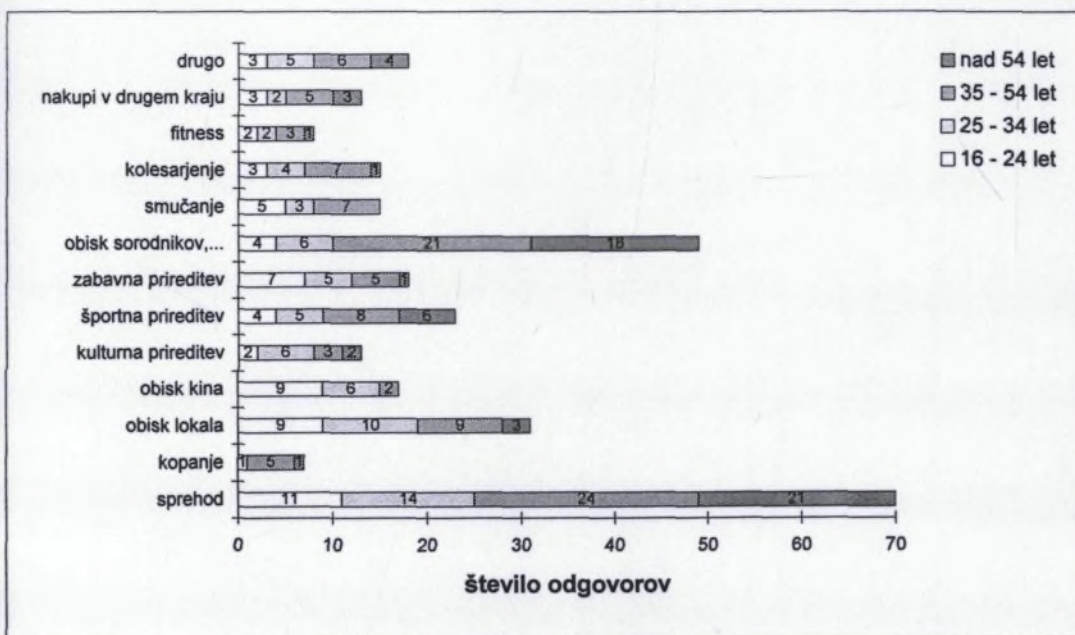
Grafikon 45b: **REKREACIJA MED TEDNOM - Kranj**
Dejavnosti pozimi (od začetka novembra do konca februarja)
 (po starostni strukturi žensk)



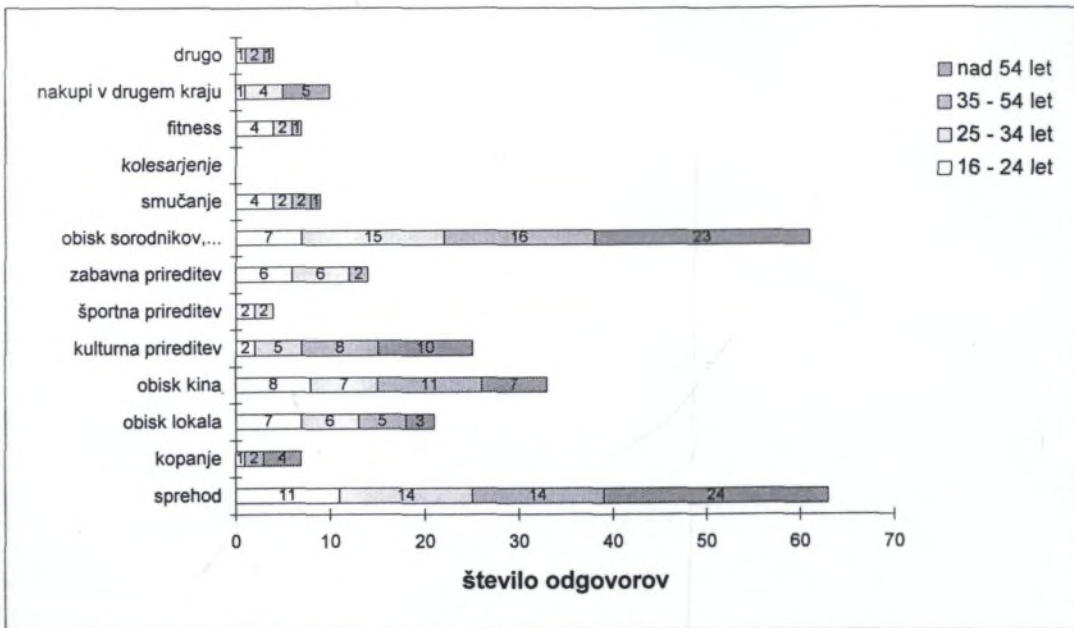
Grafikon 46b: **REKREACIJA MED TEDNOM - Kranj**
Dejavnosti pozimi (od začetka novembra do konca februarja)
 (po starostni strukturi moških)



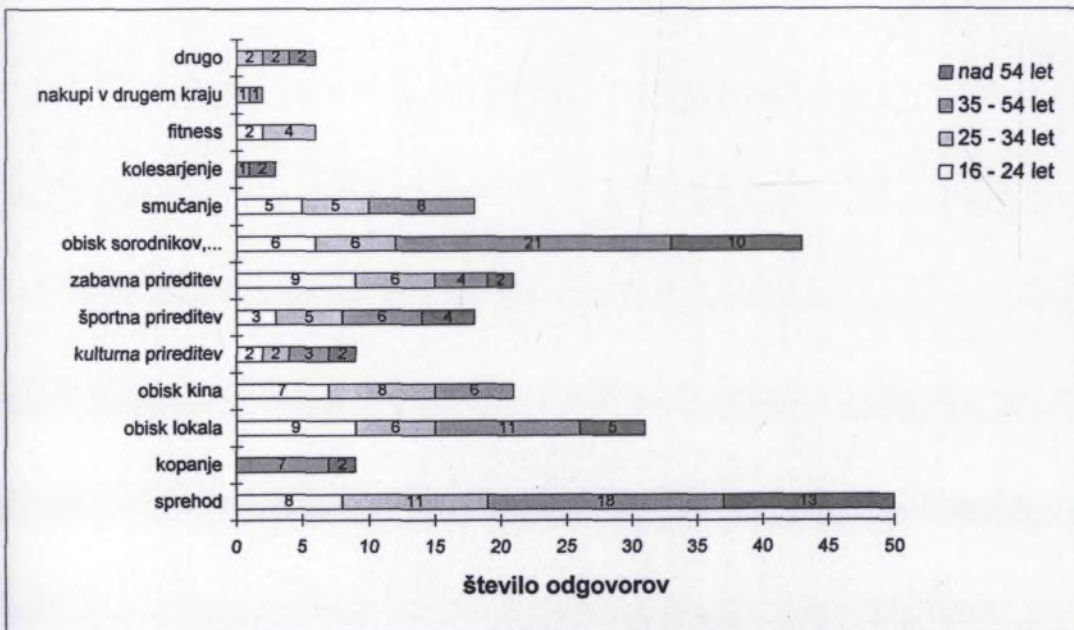
Grafikon 45c: **REKREACIJA MED TEDNOM - Koper**
Dejavnosti pozimi (od začetka novembra do konca februarja)
 (po starostni strukturi žensk)



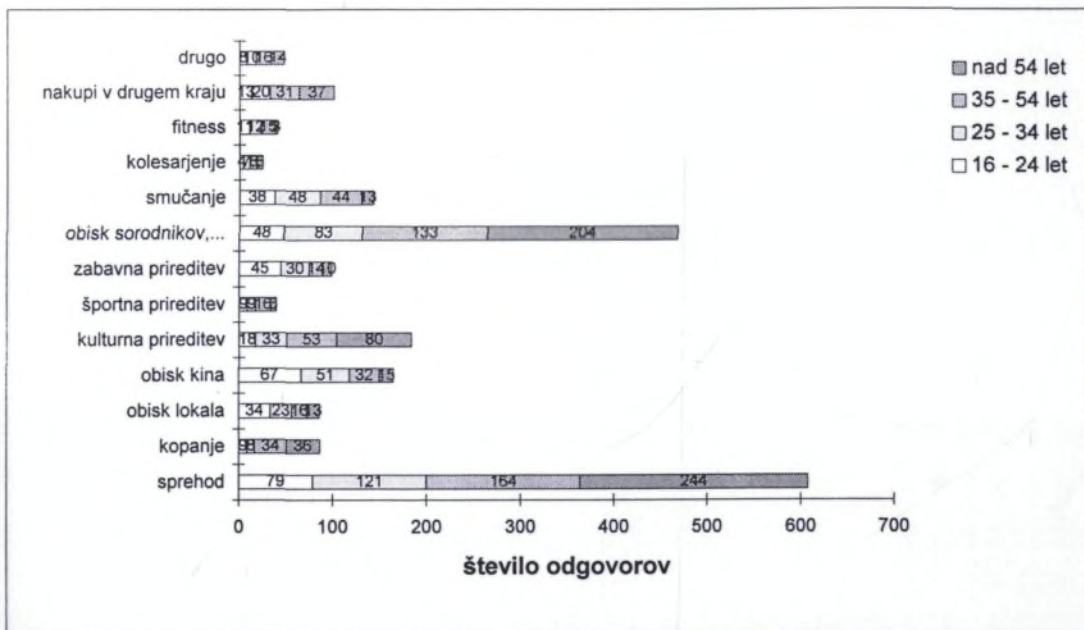
Grafikon 46c: **REKREACIJA MED TEDNOM - Koper**
Dejavnosti pozimi (od začetka novembra do konca februarja)
 (po starostni strukturi moških)



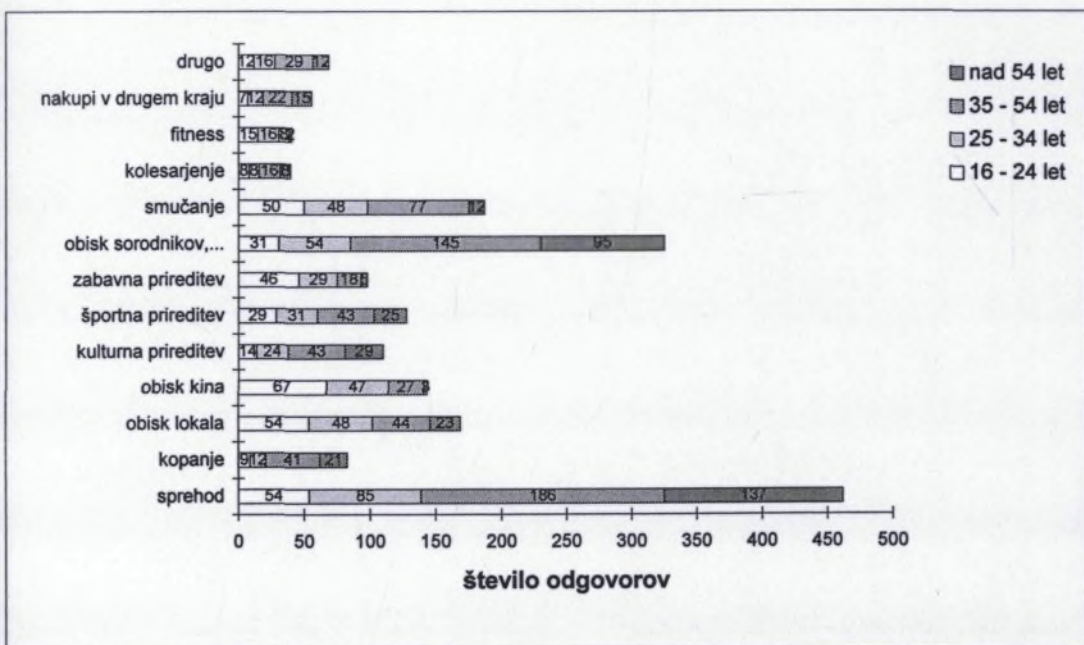
Grafikon 45d: **REKREACIJA MED TEDNOM - Ptuj**
Dejavnosti pozimi (od začetka novembra do konca februarja)
 (po starostni strukturi žensk)



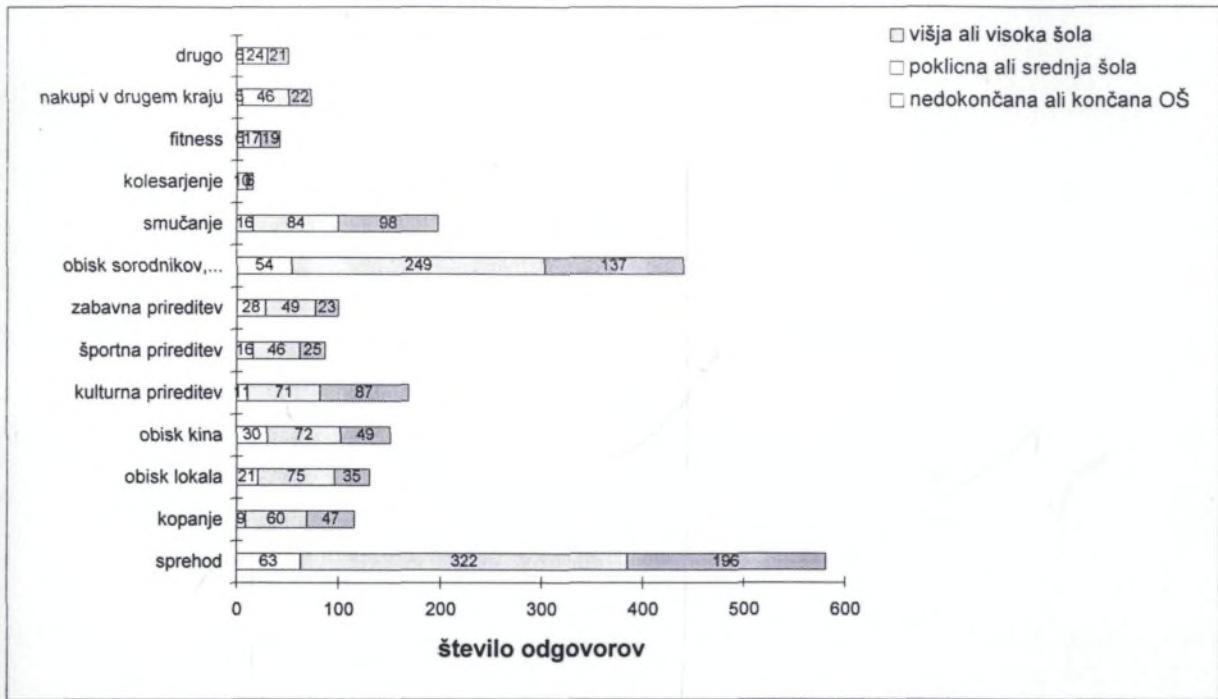
Grafikon 46d: **REKREACIJA MED TEDNOM - Ptuj**
Dejavnosti pozimi (od začetka novembra do konca februarja)
 (po starostni strukturi moških)



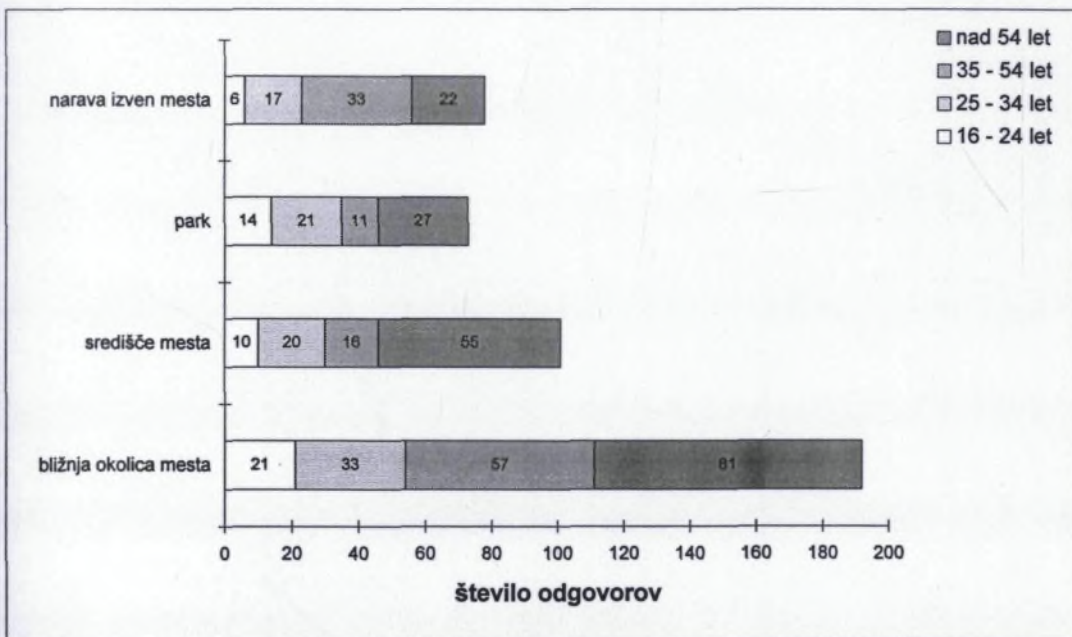
Grafikon 45e: **REKREACIJA MED TEDNOM - skupaj**
Dejavnosti pozimi (od začetka novembra do konca februarja)
 (po starostni strukturi žensk)



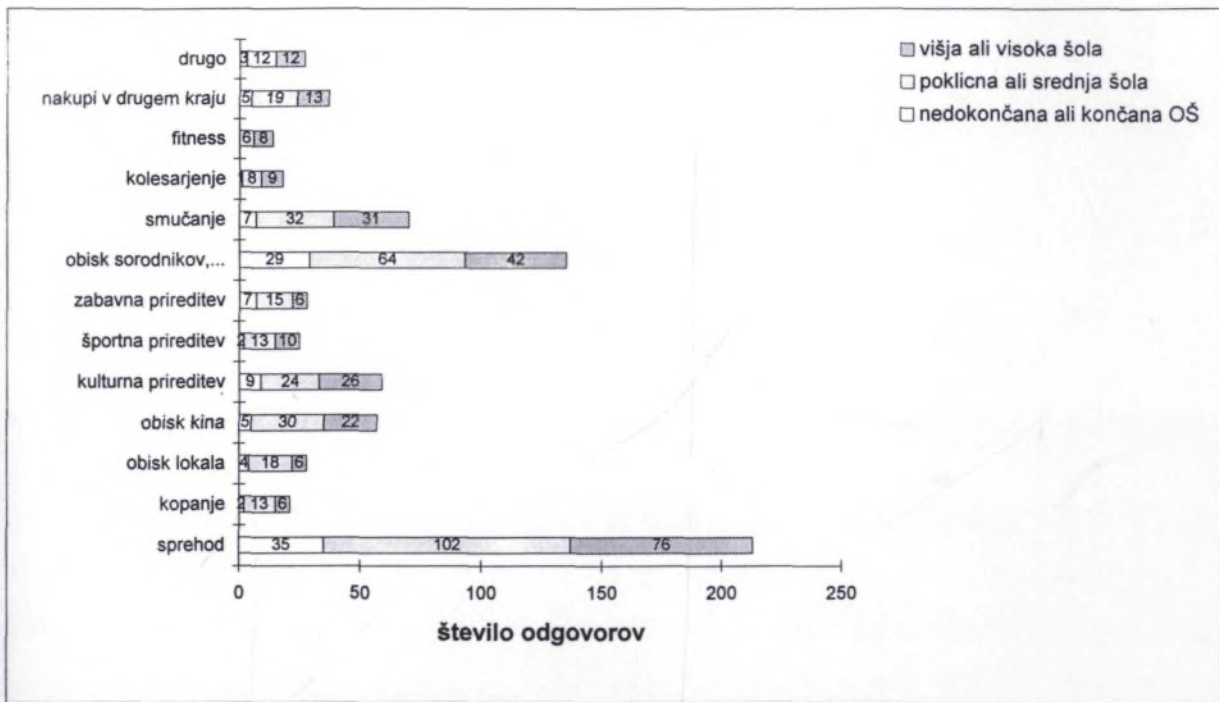
Grafikon 46e: **REKREACIJA MED TEDNOM - skupaj**
Dejavnosti pozimi (od začetka novembra do konca februarja)
 (po starostni strukturi moških)



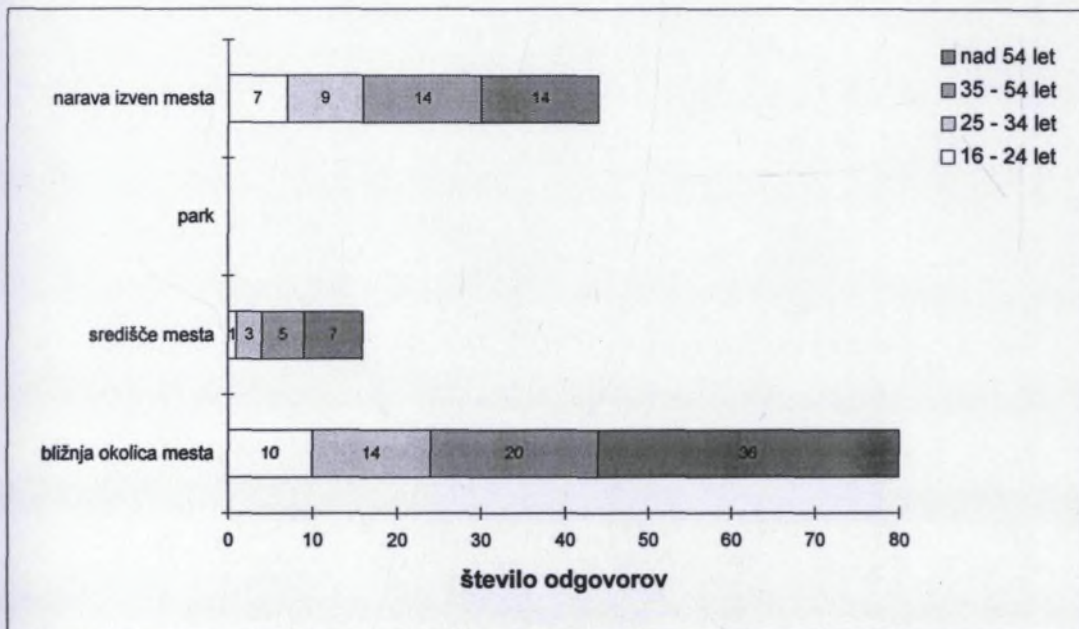
Grafikon 47a: **REKREACIJA MED TEDNOM - Maribor**
Dejavnosti pozimi (od začetka novembra do konca februarja)
 (po izobrazbeni strukturi)



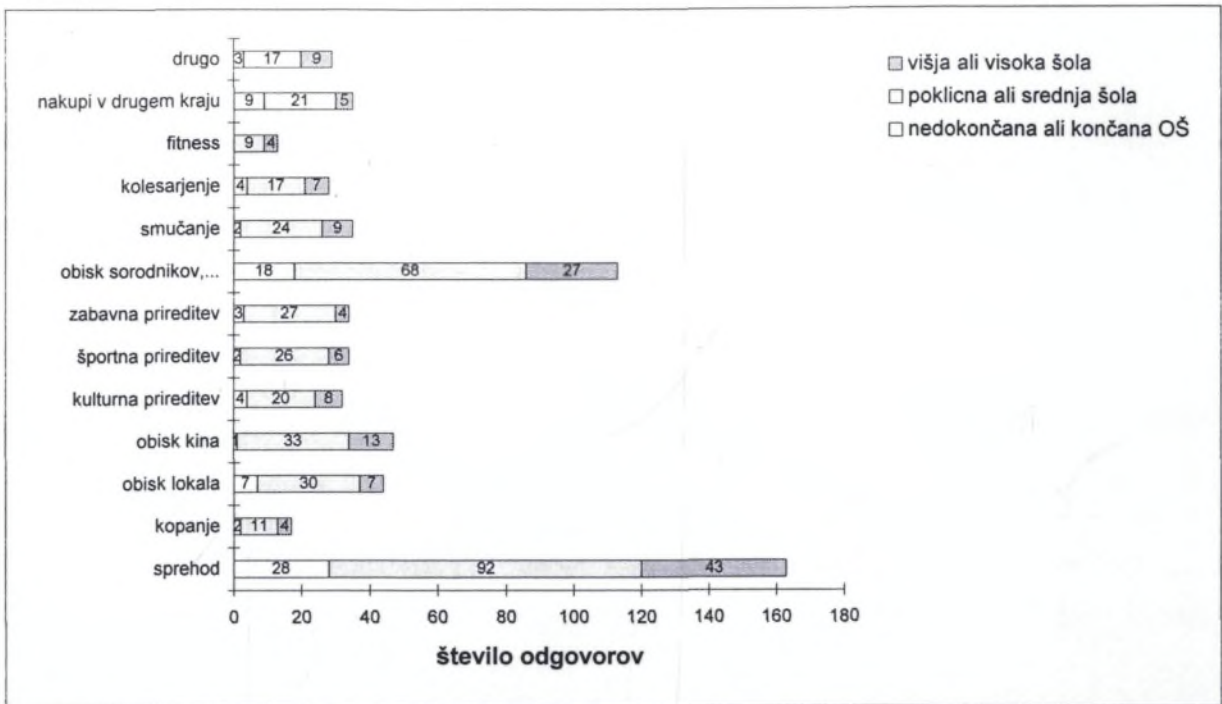
Grafikon 48a: **REKREACIJA MED TEDNOM - Maribor**
Kraji sprehodov pozimi (od začetka novembra do konca februarja)
 (po starostni strukturi žensk)



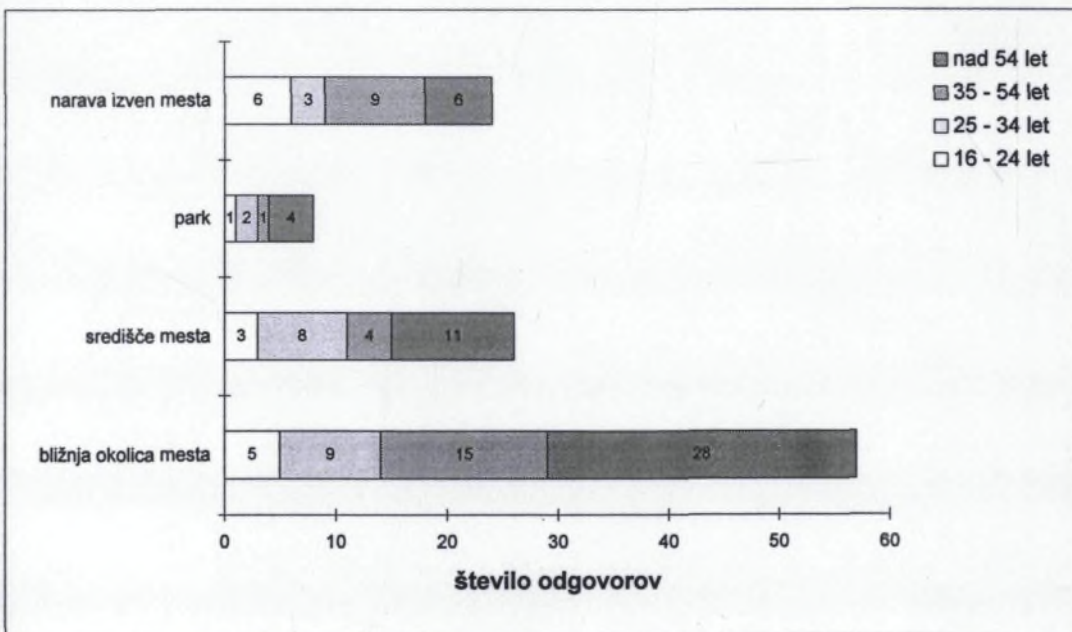
Grafikon 47b: **REKREACIJA MED TEDNOM - Kranj**
Dejavnosti pozimi (od začetka novembra do konca februarja)
 (po izobrazbeni strukturi)



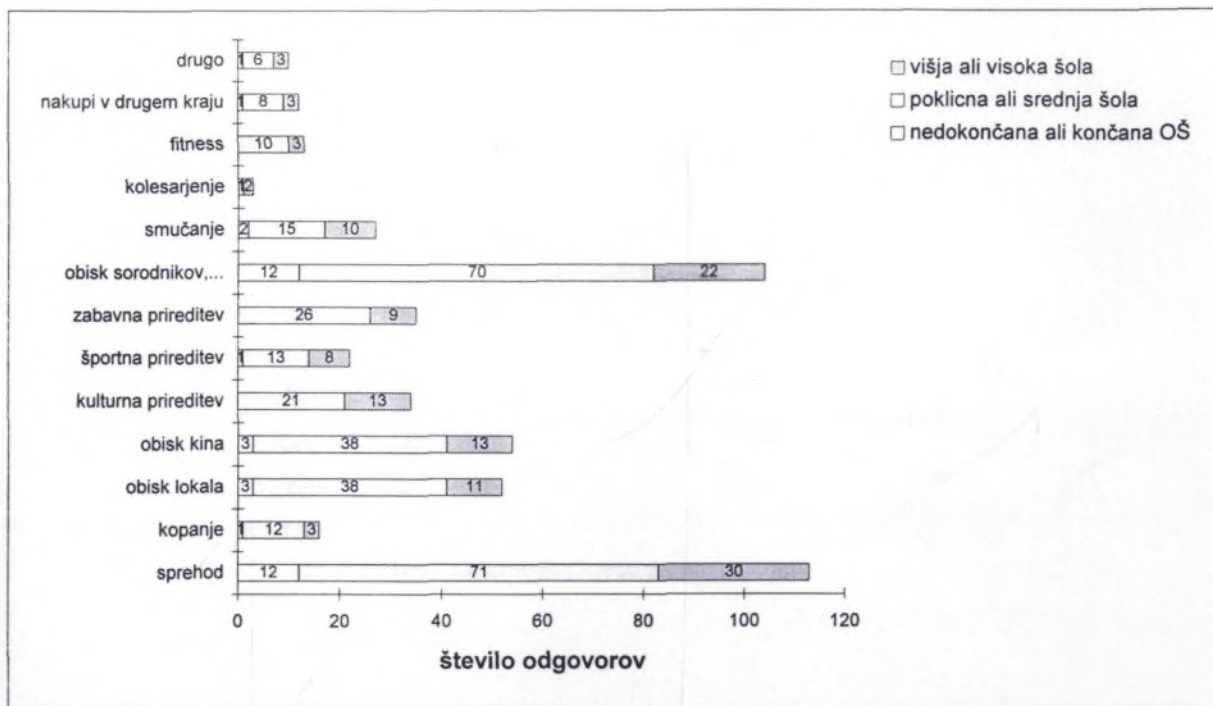
Grafikon 48b: **REKREACIJA MED TEDNOM - Kranj**
Kraji sprehodov pozimi (od začetka novembra do konca februarja)
 (po starostni strukturi žensk)



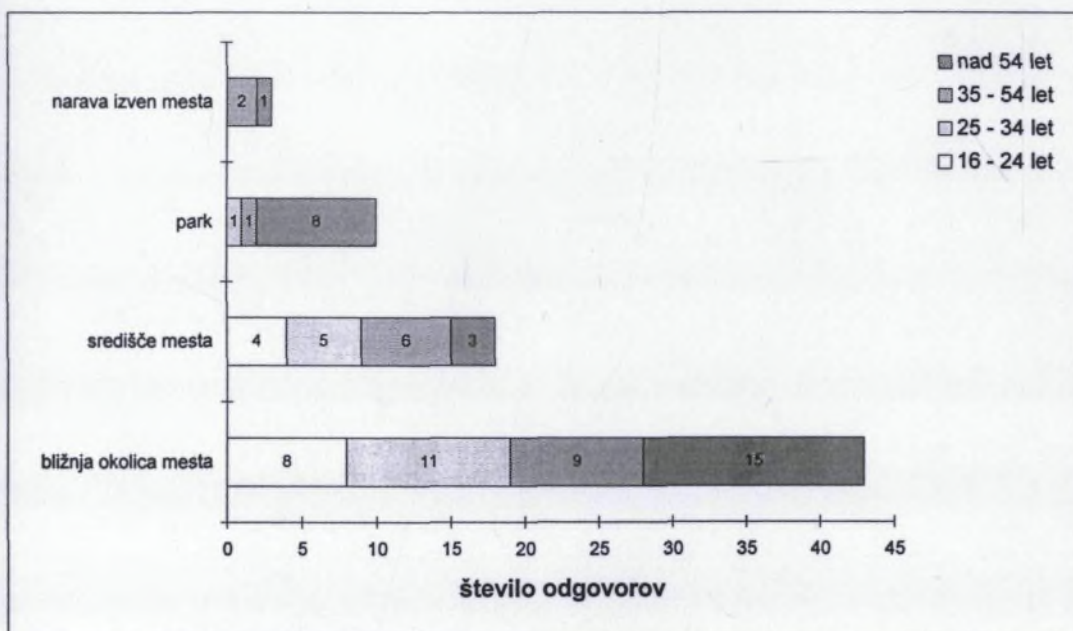
Grafikon 47c: **REKREACIJA MED TEDNOM - Koper**
Dejavnosti pozimi (od začetka novembra do konca februarja)
 (po izobrazbeni strukturi)



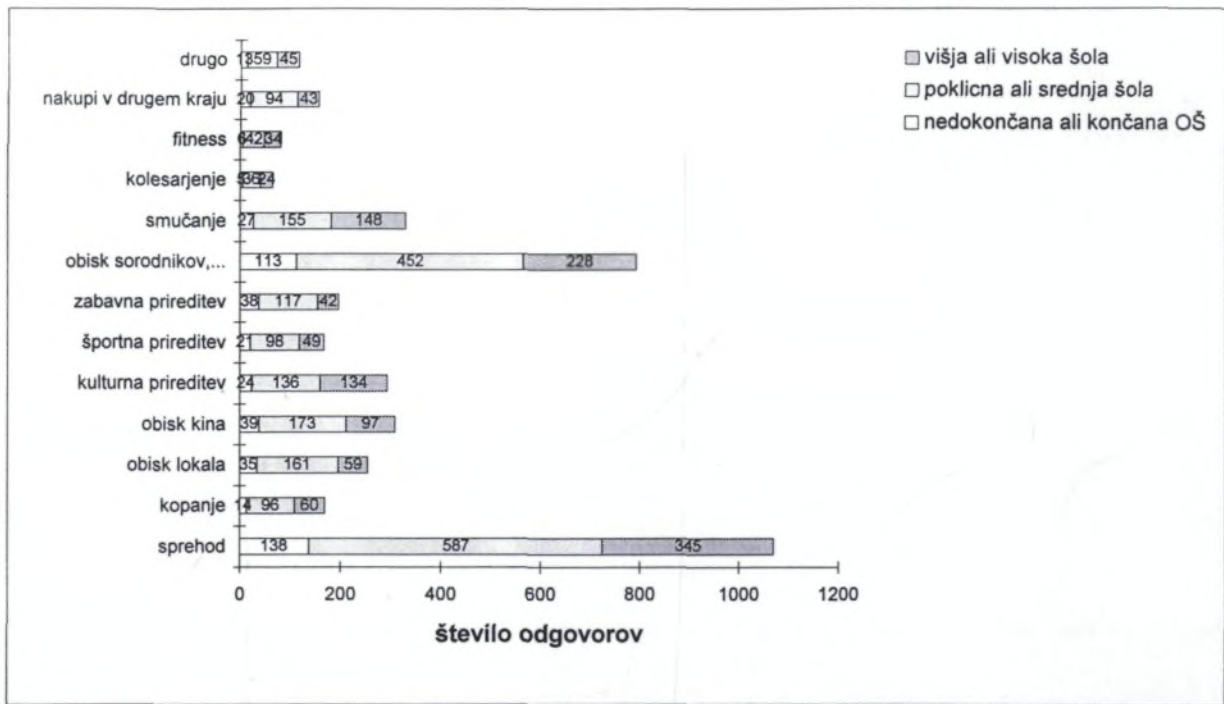
Grafikon 48c: **REKREACIJA MED TEDNOM - Koper**
Kraji sprehodov pozimi (od začetka novembra do konca februarja)
 (po starostni strukturi žensk)



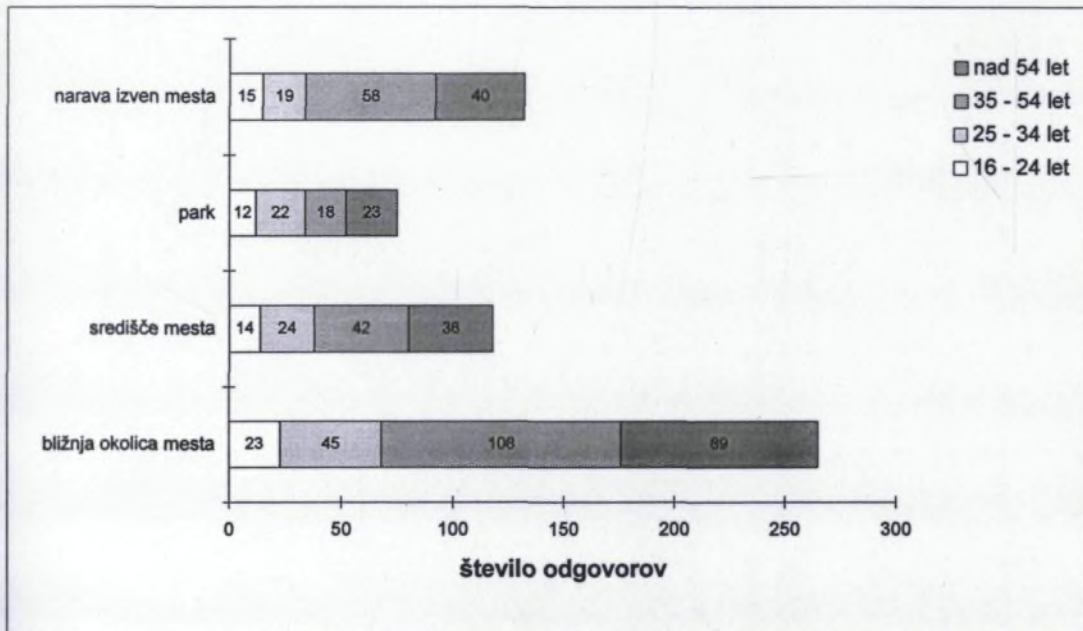
Grafikon 47d: **REKREACIJA MED TEDNOM - Ptuj**
Dejavnosti pozimi (od začetka novembra do konca februarja)
 (po izobrazbeni strukturi)



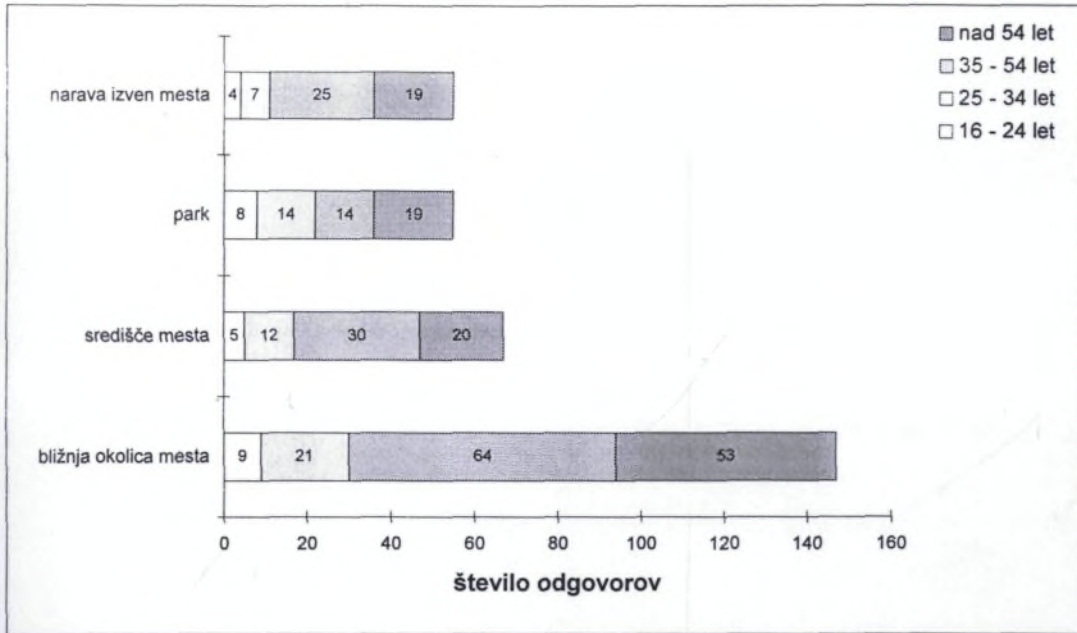
Grafikon 48d: **REKREACIJA MED TEDNOM - Ptuj**
Kraji sprehodov pozimi (od začetka novembra do konca februarja)
 (po starostni strukturi žensk)



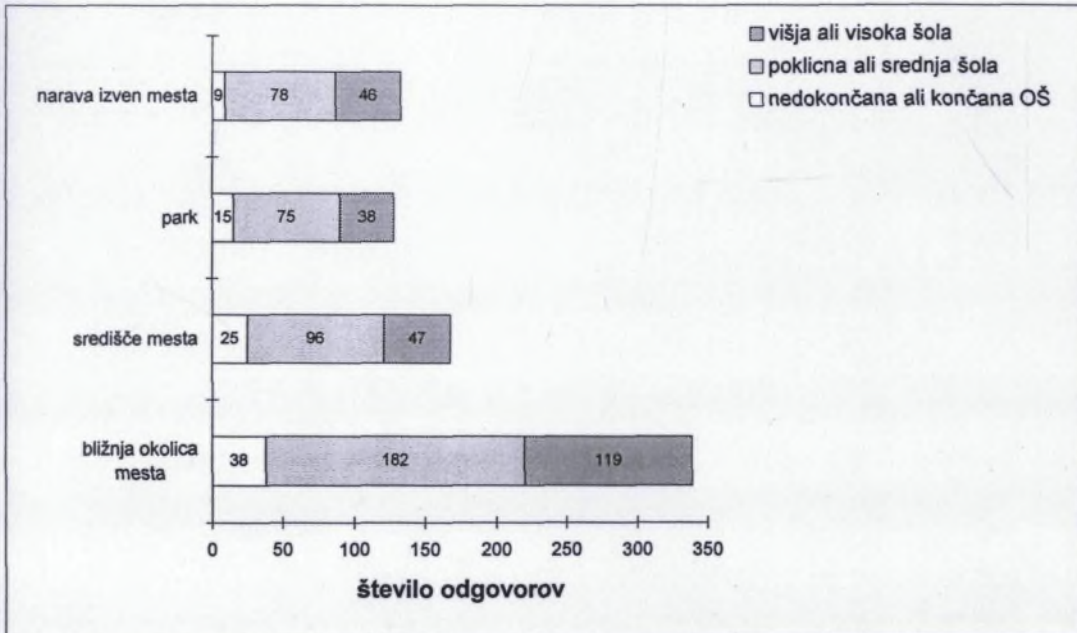
Grafikon 47e: **REKREACIJA MED TEDNOM - skupaj**
Dejavnosti pozimi (od začetka novembra do konca februarja)
 (po izobrazbeni strukturi)



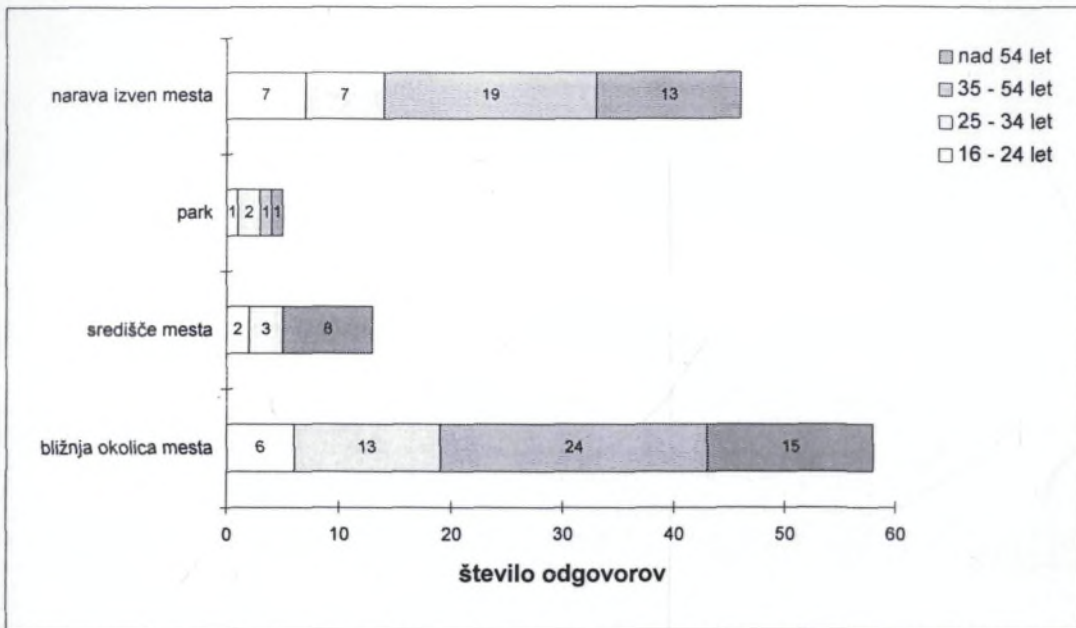
Grafikon 48e: **REKREACIJA MED TEDNOM - skupaj**
Kraji sprehodov pozimi (od začetka novembra do konca februarja)
 (po starostni strukturi žensk)



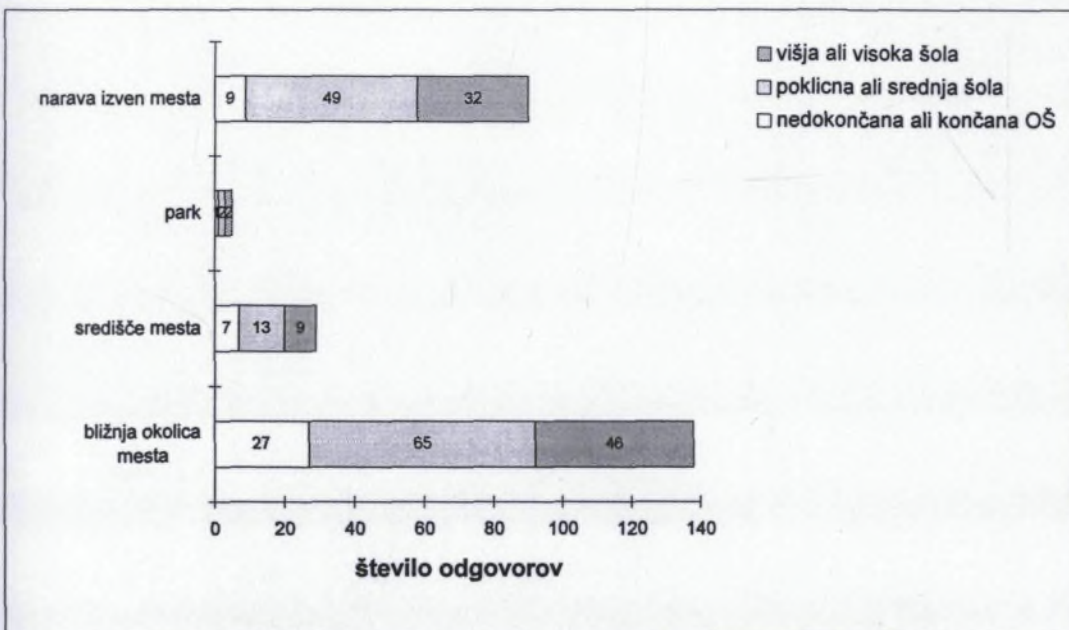
Grafikon 49a: **REKREACIJA MED TEDNOM - Maribor**
Kraji sprehodov pozimi (od začetka novembra do konca februarja)
 (po starostni strukturi moških)



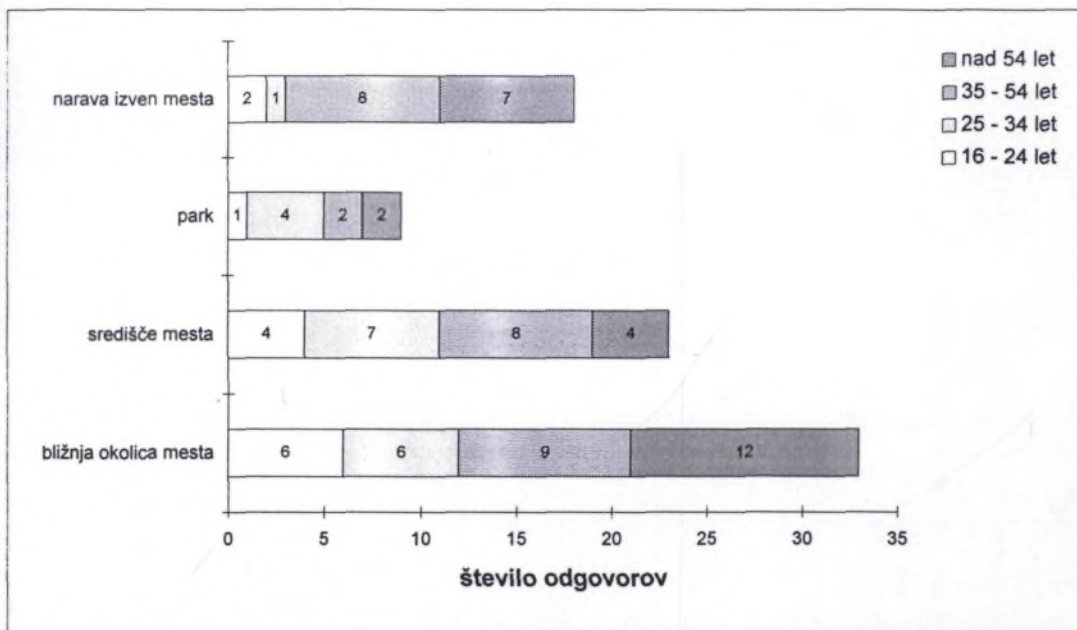
Grafikon 50a: **REKREACIJA MED TEDNOM - Maribor**
Kraji sprehodov pozimi (od začetka novembra do konca februarja)
 (po izobrazbeni strukturi)



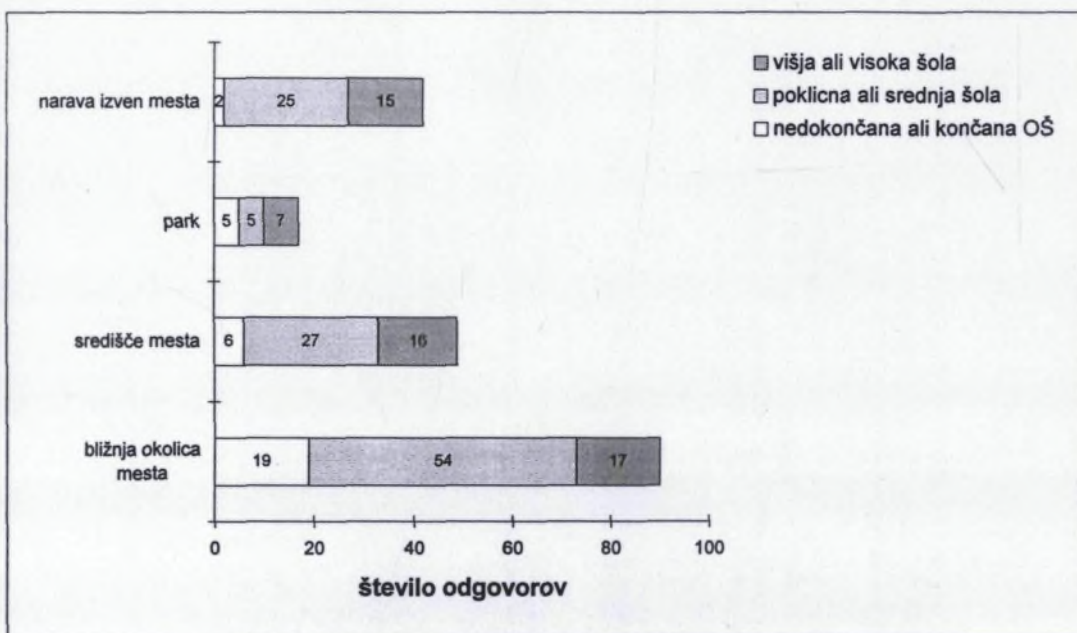
Grafikon 49b: **REKREACIJA MED TEDNOM - Kranj**
Kraji sprehodov pozimi (od začetka novembra do konca februarja)
 (po starostni strukturi moških)



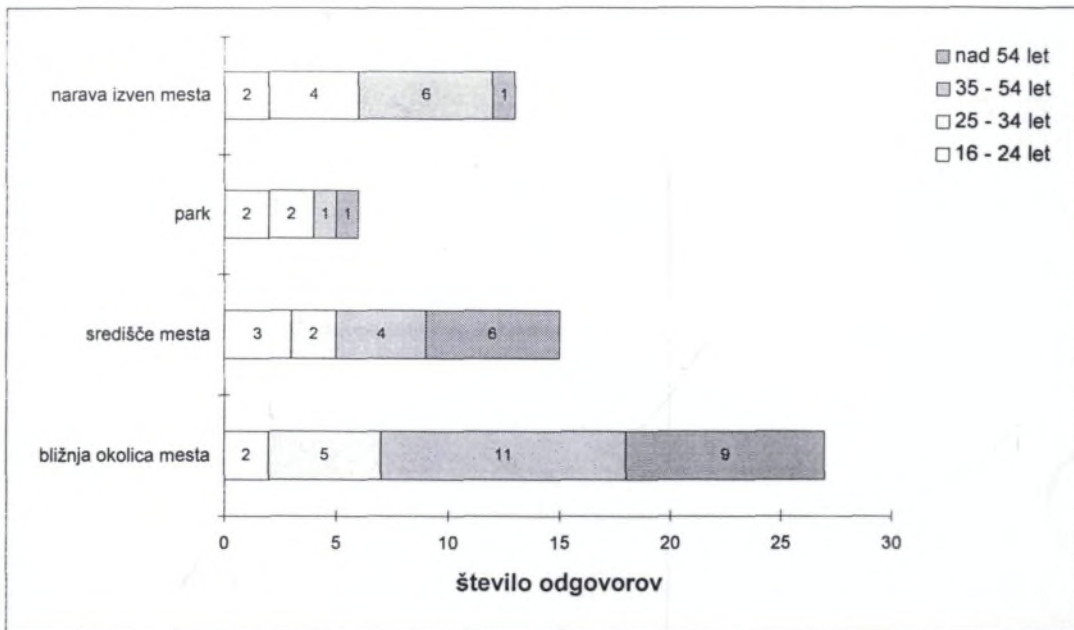
Grafikon 50b: **REKREACIJA MED TEDNOM - Kranj**
Kraji sprehodov pozimi (od začetka novembra do konca februarja)
 (po izobrazbeni strukturi)



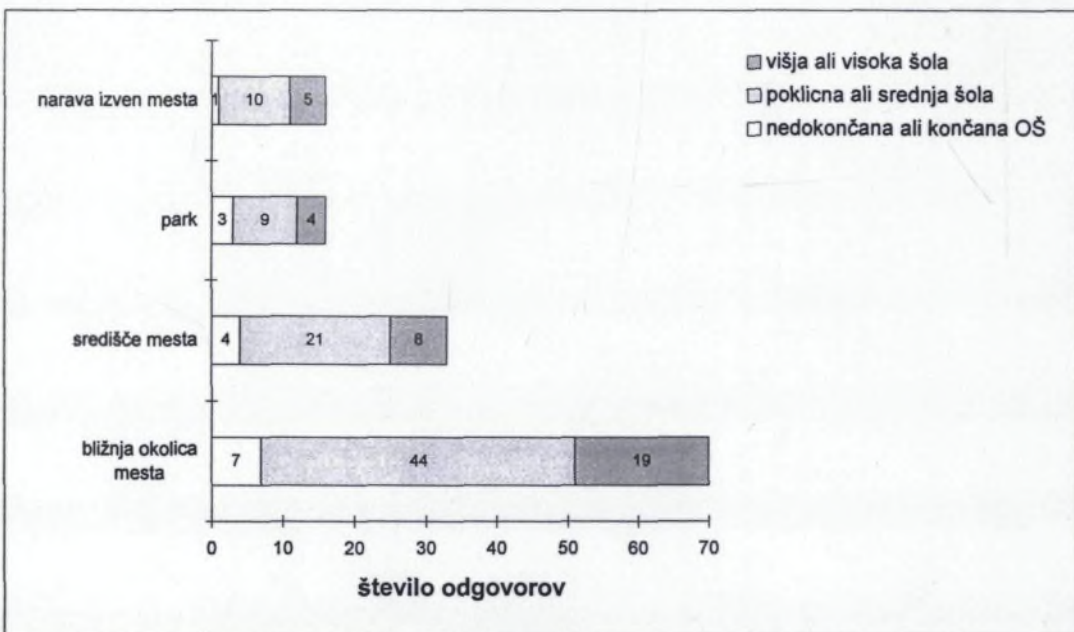
Grafikon 49c: **REKREACIJA MED TEDNOM - Koper**
Kraji sprehodov pozimi (od začetka novembra do konca februarja)
 (po starostni strukturi moških)



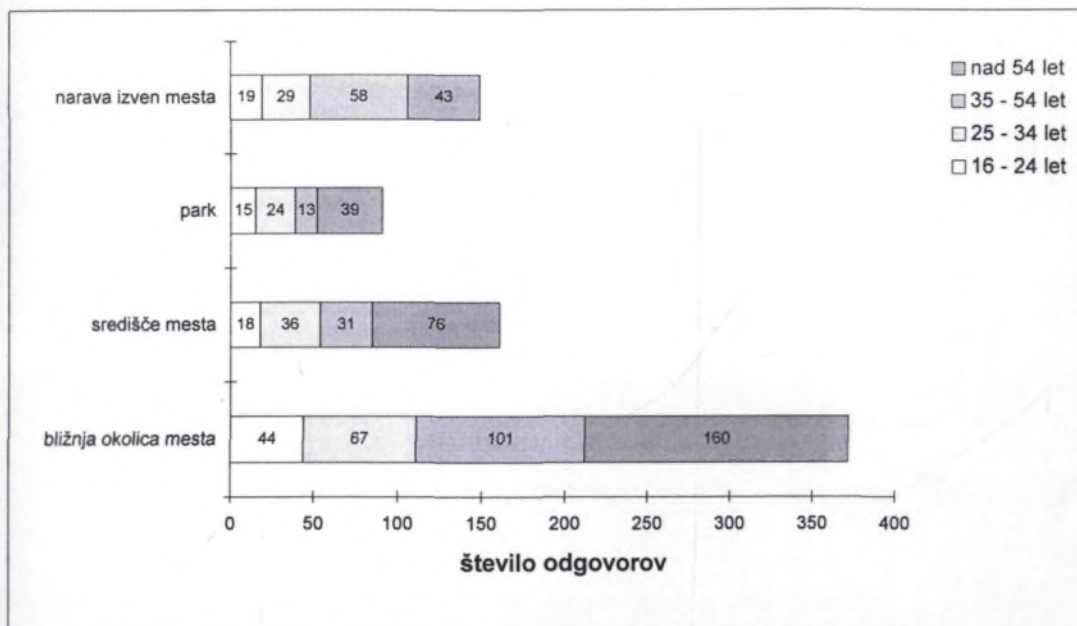
Grafikon 50c: **REKREACIJA MED TEDNOM - Koper**
Kraji sprehodov pozimi (od začetka novembra do konca februarja)
 (po izobrazbeni strukturi)



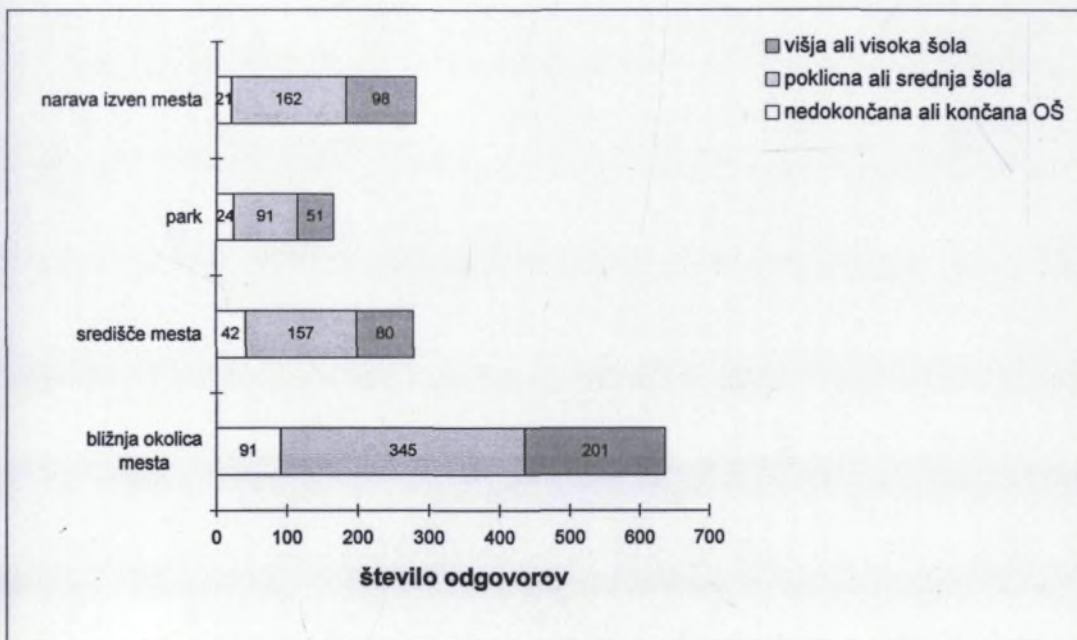
Grafikon 49d: **REKREACIJA MED TEDNOM - Ptuj**
Kraji sprehodov pozimi (od začetka novembra do konca februarja)
 (po starostni strukturi moških)



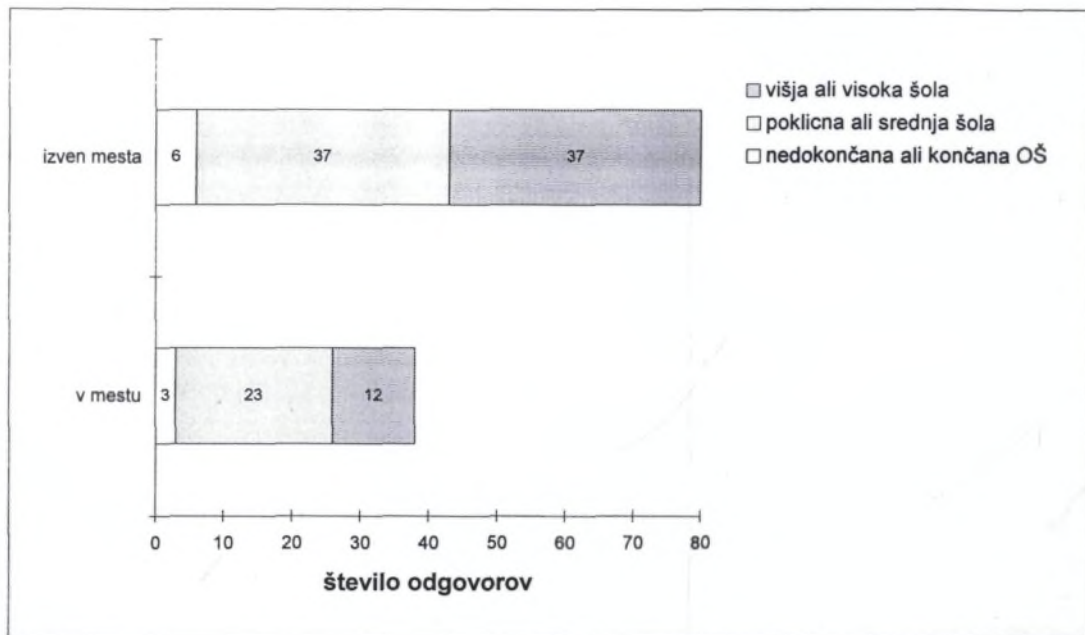
Grafikon 50d: **REKREACIJA MED TEDNOM - Ptuj**
Kraji sprehodov pozimi (od začetka novembra do konca februarja)
 (po izobrazbeni strukturi)



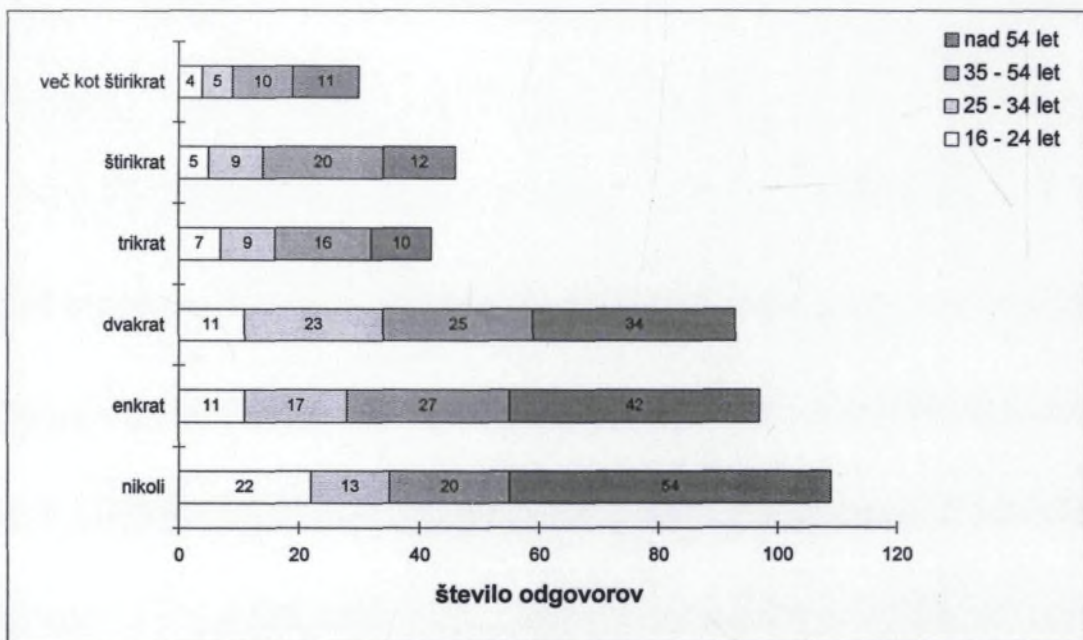
Grafikon 49e: **REKREACIJA MED TEDNOM - skupaj**
Kraji sprehodov pozimi (od začetka novembra do konca februarja)
 (po starostni strukturi moških)



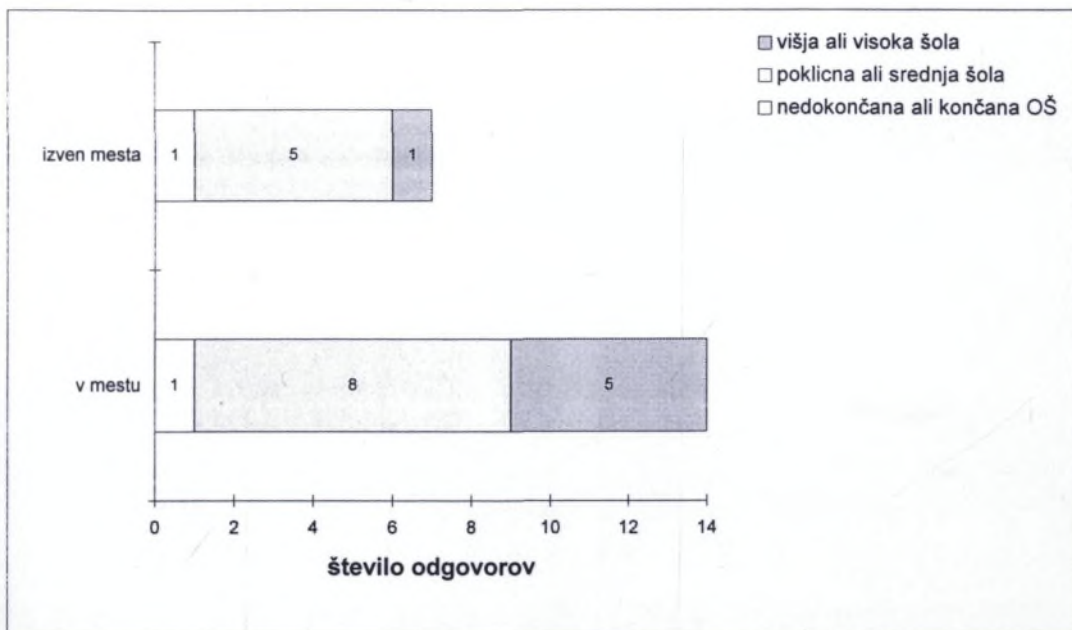
Grafikon 50e: **REKREACIJA MED TEDNOM - skupaj**
Kraji sprehodov pozimi (od začetka novembra do konca februarja)
 (po izobrazbeni strukturi)



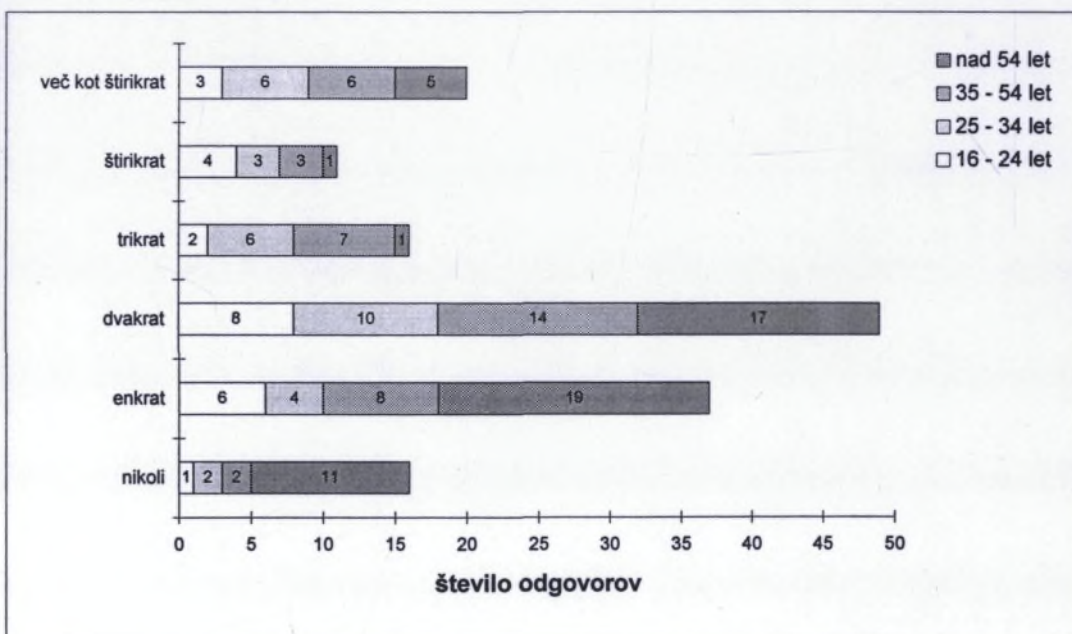
Grafikon 53a: **REKREACIJA MED TEDNOM - Maribor**
Kraji kopanja pozimi (od začetka novembra do konca februarja)
pozimi (od začetka novembra do konca februarja)
 (po izobrazbeni strukturi)



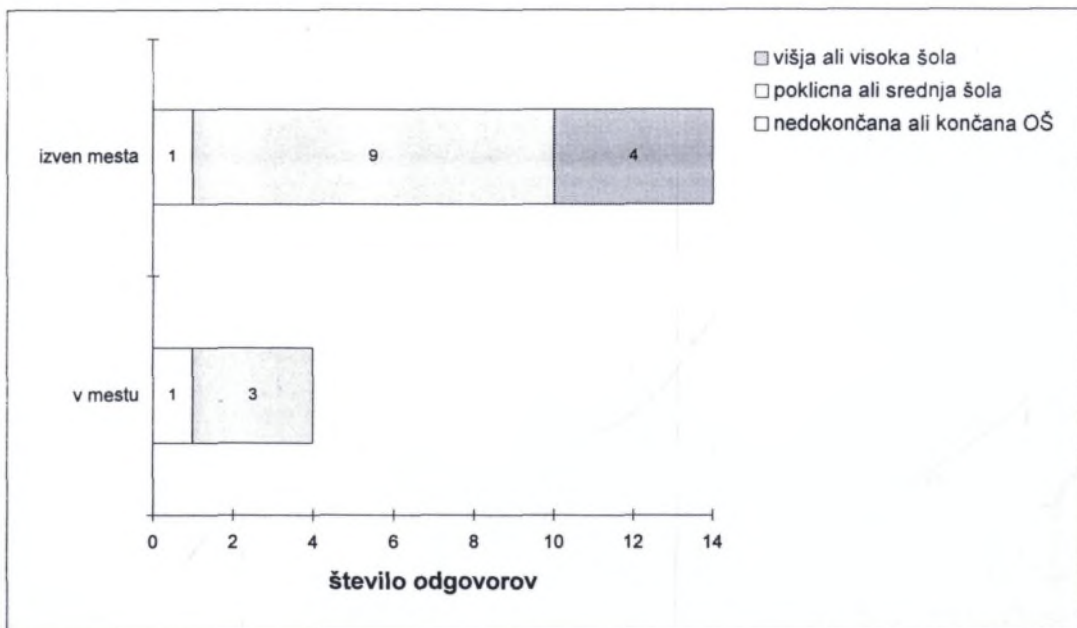
Grafikon 54a: **REKREACIJA OB KONCU TEDNA - Maribor**
Pogostost odhodov v preteklem mesecu
 (po starostni strukturi žensk)



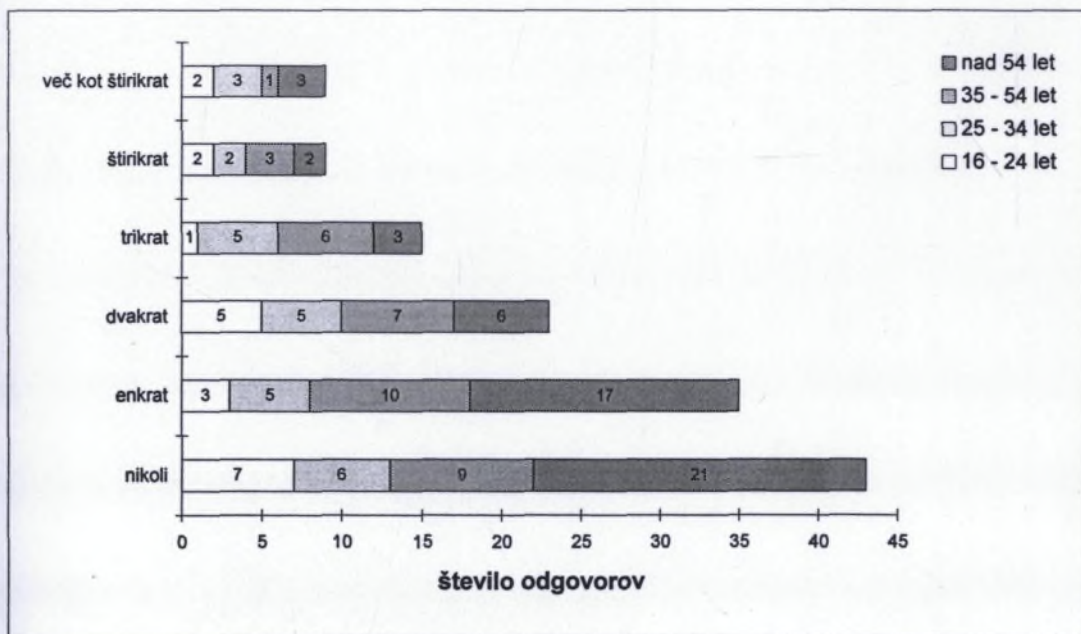
Grafikon 53b: **REKREACIJA MED TEDNOM - Kranj**
Kraji kovanja pozimi (od začetka novembra do konca februarja)
pozimi (od začetka novembra do konca februarja)
 (po izobrazbeni strukturi)



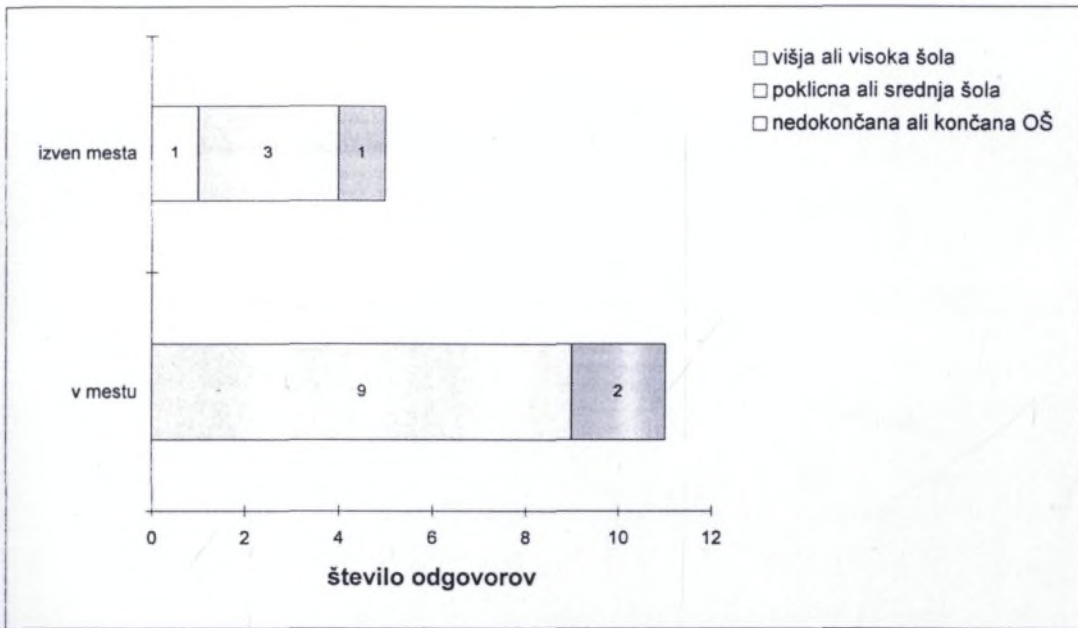
Grafikon 54b: **REKREACIJA OB KONCU TEDNA - Kranj**
Pogostost odhodov v preteklem mesecu
 (po starostni strukturi žensk)



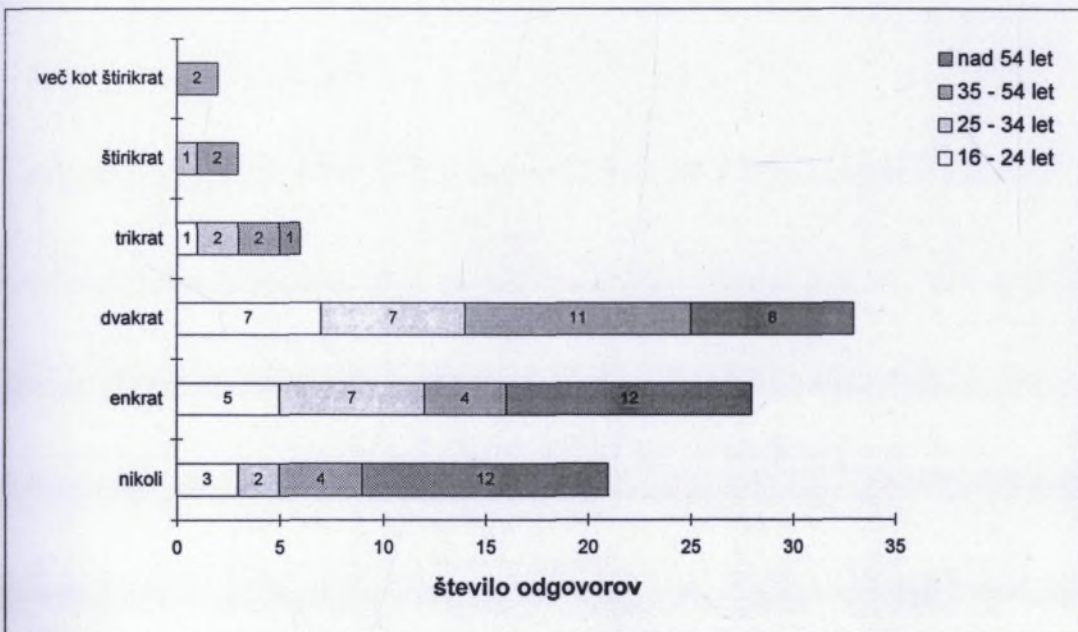
Grafikon 53c: **REKREACIJA MED TEDNOM - Koper**
Kraji kopanja pozimi (od začetka novembra do konca februarja)
pozimi (od začetka novembra do konca februarja)
 (po izobrazbeni strukturi)



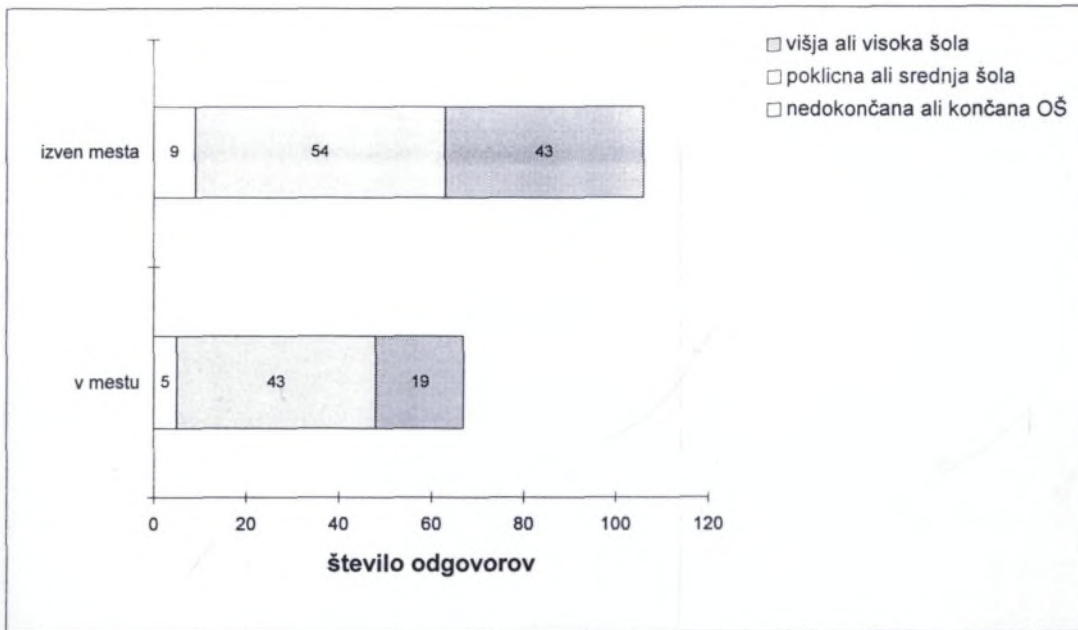
Grafikon 54c: **REKREACIJA OB KONCU TEDNA - Koper**
Pogostost odhodov v preteklem mesecu
 (po starostni strukturi žensk)



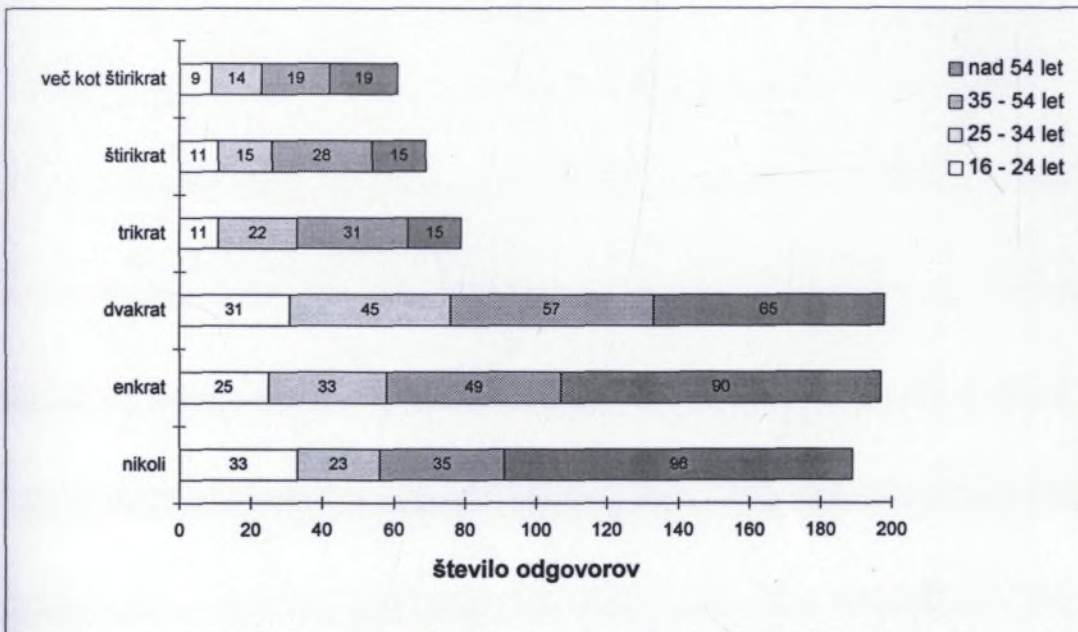
Grafikon 53d: **REKREACIJA MED TEDNOM - Ptuj**
Kraji kopanja pozimi (od začetka novembra do konca februarja)
pozimi (od začetka novembra do konca februarja)
 (po izobrazbeni strukturi)



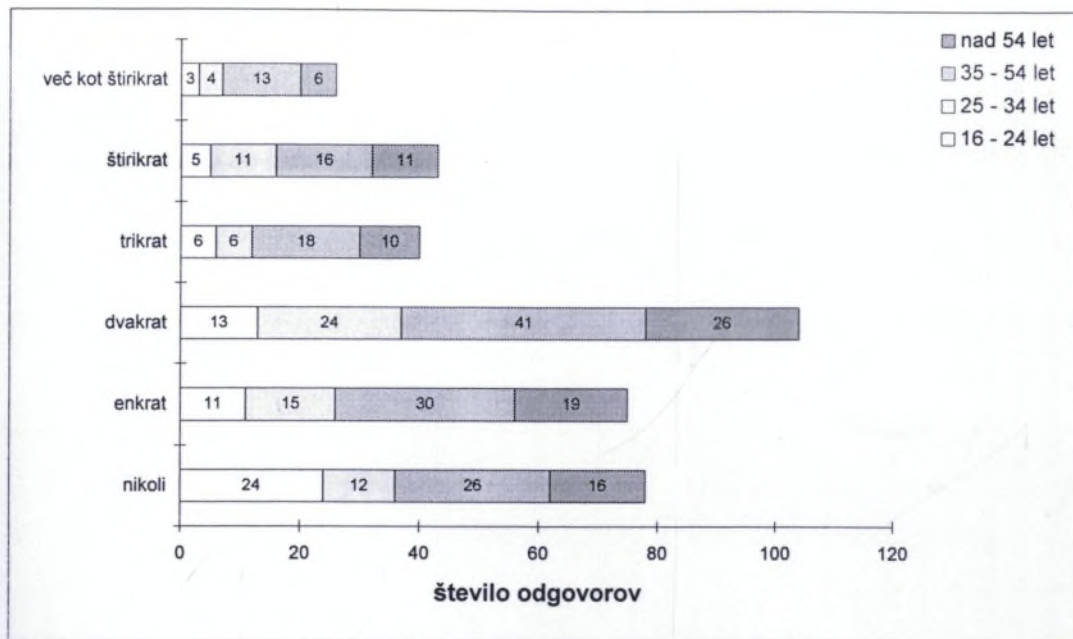
Grafikon 54d: **REKREACIJA OB KONCU TEDNA - Ptuj**
Pogostost odhodov v preteklem mesecu
 (po starostni strukturi žensk)



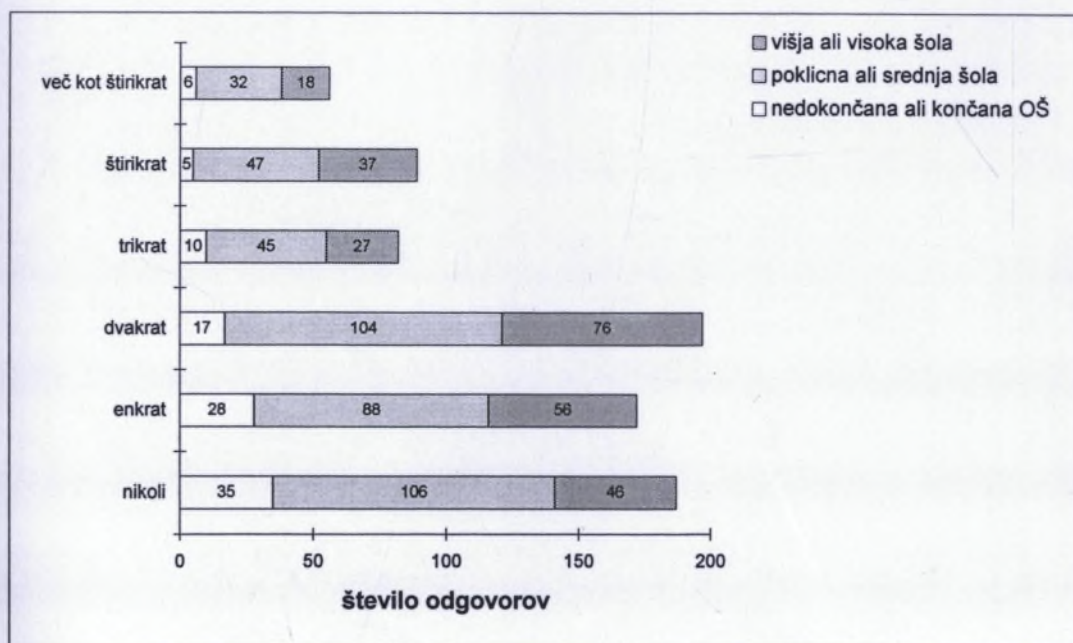
Grafikon 53e: **REKREACIJA MED TEDNOM - skupaj**
Kraji kopanja pozimi (od začetka novembra do konca februarja)
pozimi (od začetka novembra do konca februarja)
 (po izobrazbeni strukturi)



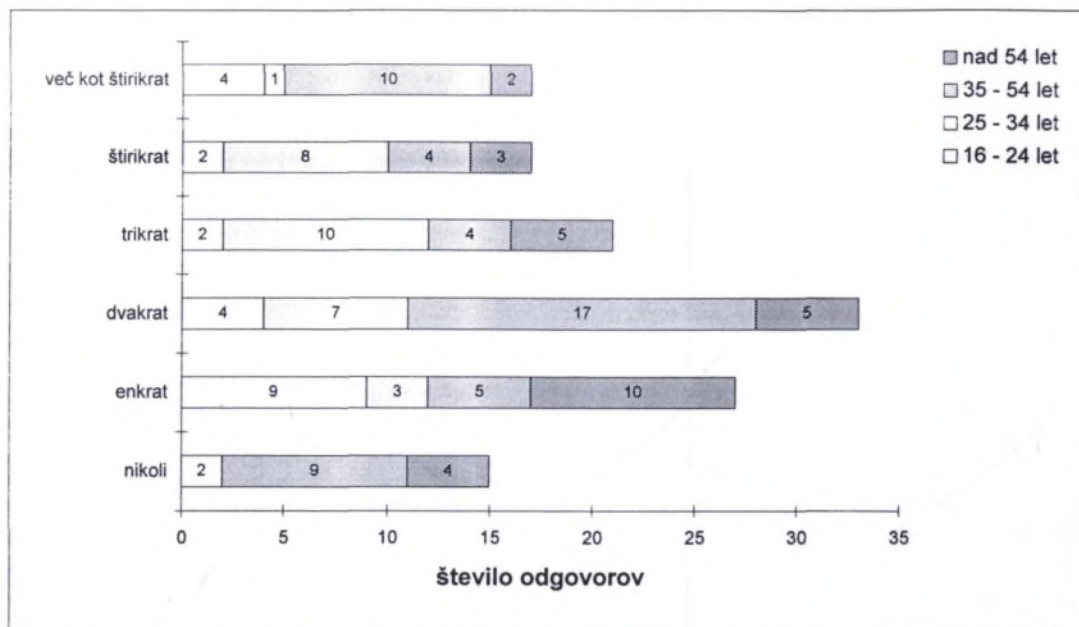
Grafikon 54e: **REKREACIJA OB KONCU TEDNA - skupaj**
Pogostost odhodov v preteklem mesecu
 (po starostni strukturi žensk)



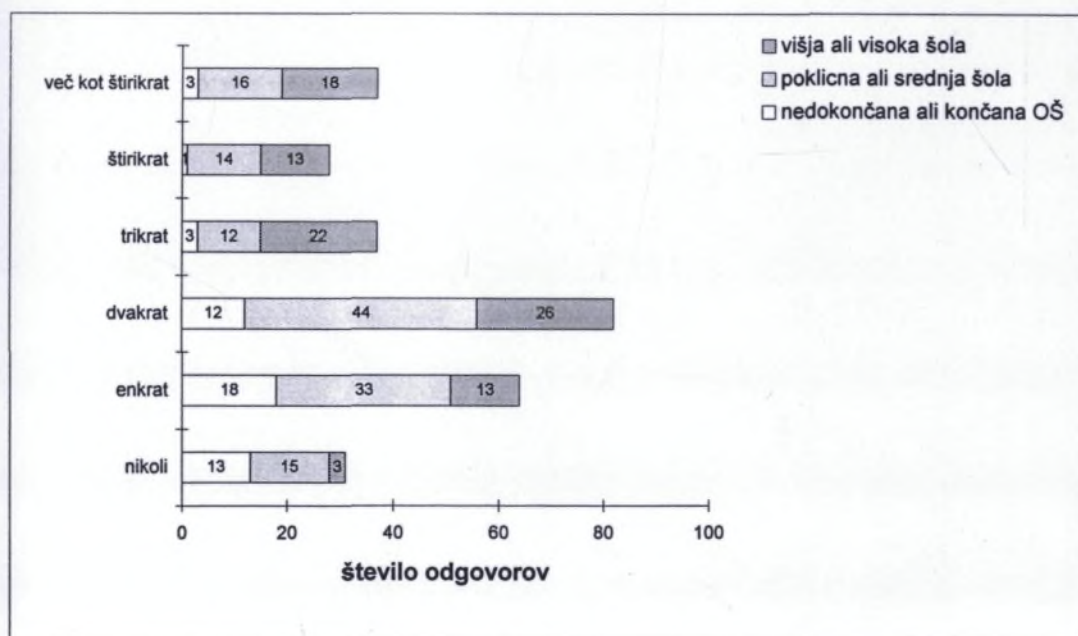
Grafikon 55a: **REKREACIJA OB KONCU TEDNA - Maribor**
Pogostost odhodov v preteklem mesecu
 (po starostni strukturi moških)



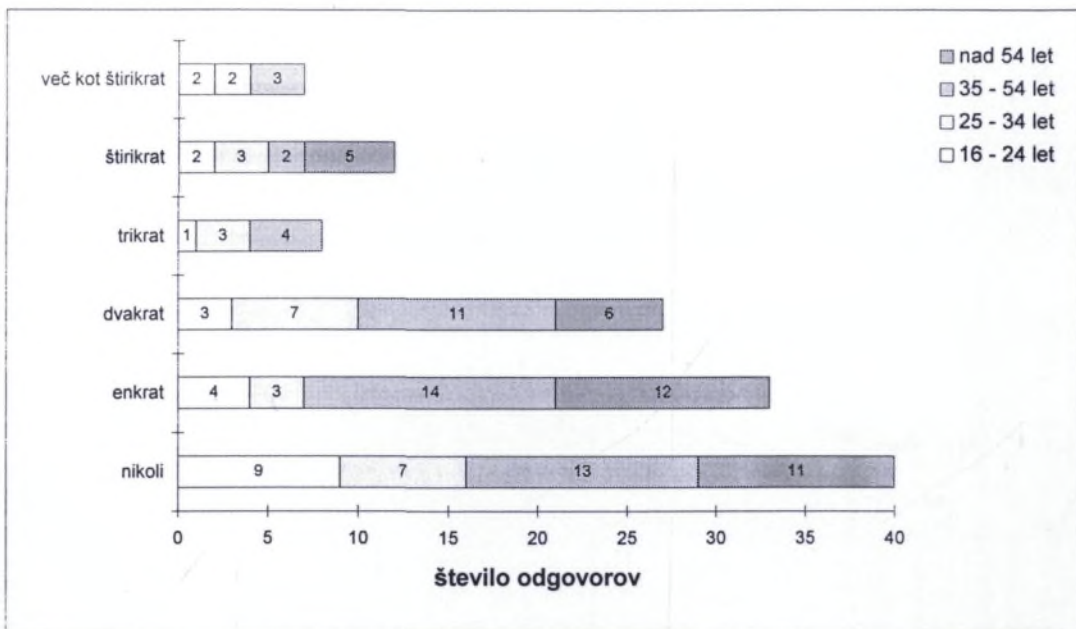
Grafikon 56a: **REKREACIJA OB KONCU TEDNA - Maribor**
Pogostost odhodov v preteklem mesecu
 (po izobrazbeni strukturi)



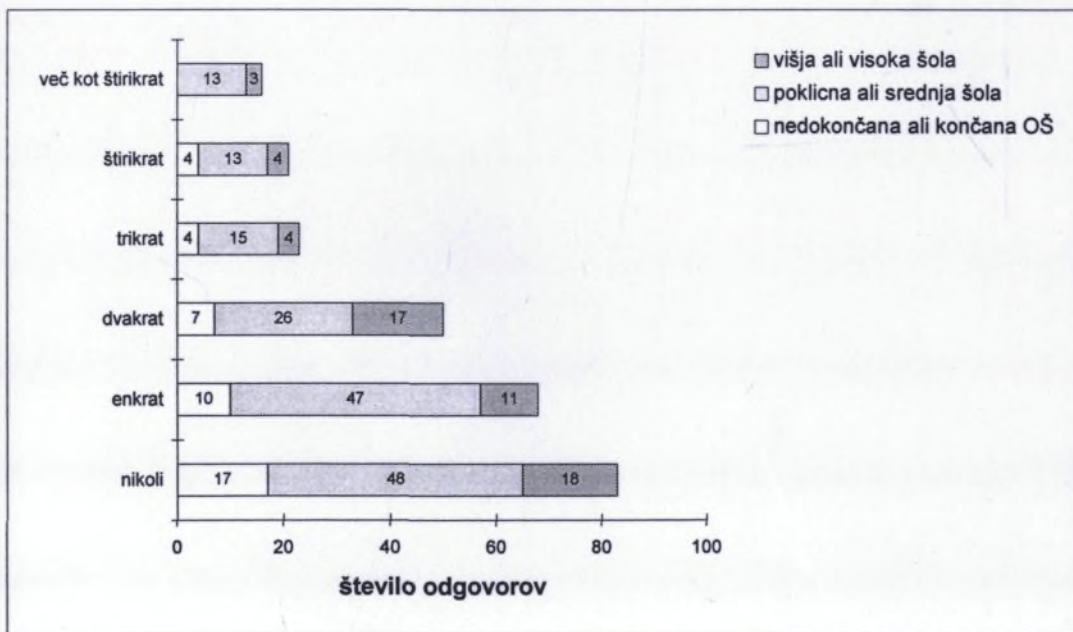
Grafikon 55b: **REKREACIJA OB KONCU TEDNA - Kranj**
Pogostost odhodov v preteklem mesecu
 (po starostni strukturi moških)



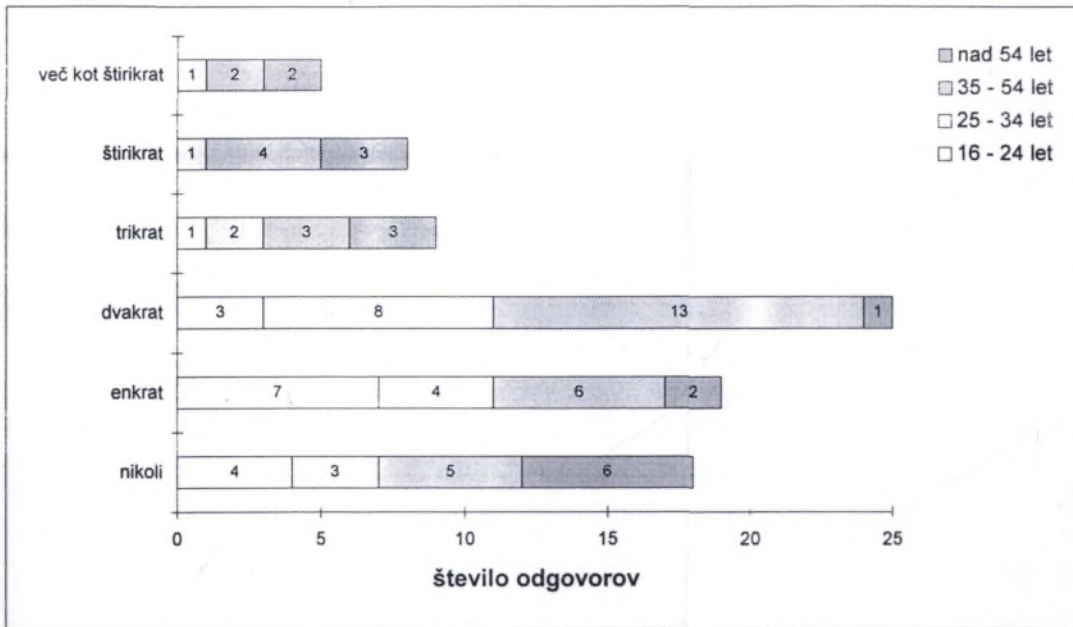
Grafikon 56b: **REKREACIJA OB KONCU TEDNA - Kranj**
Pogostost odhodov v preteklem mesecu
 (po izobrazbeni strukturi)



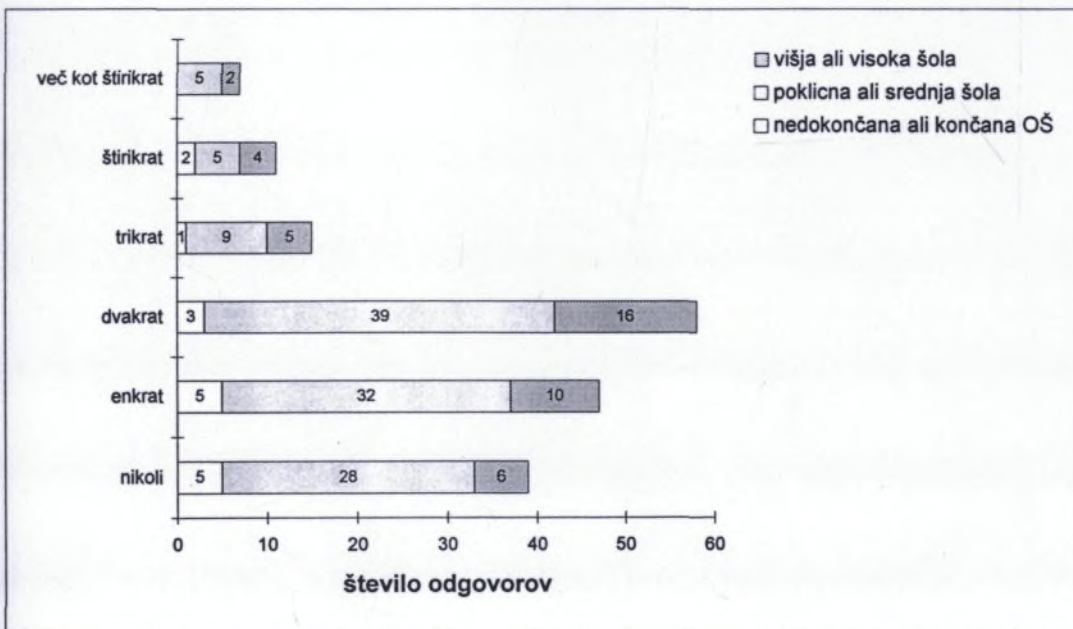
Grafikon 55c: **REKREACIJA OB KONCU TEDNA - Koper**
Pogostost odhodov v preteklem mesecu
 (po starostni strukturi moških)



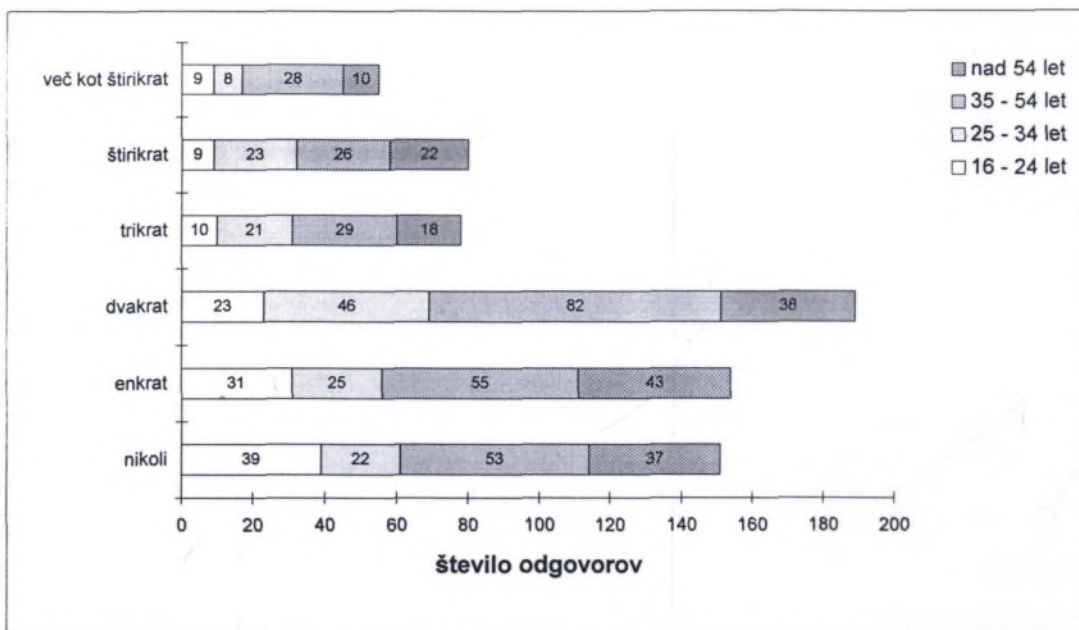
Grafikon 56c: **REKREACIJA OB KONCU TEDNA - Koper**
Pogostost odhodov v preteklem mesecu
 (po izobrazbeni strukturi)



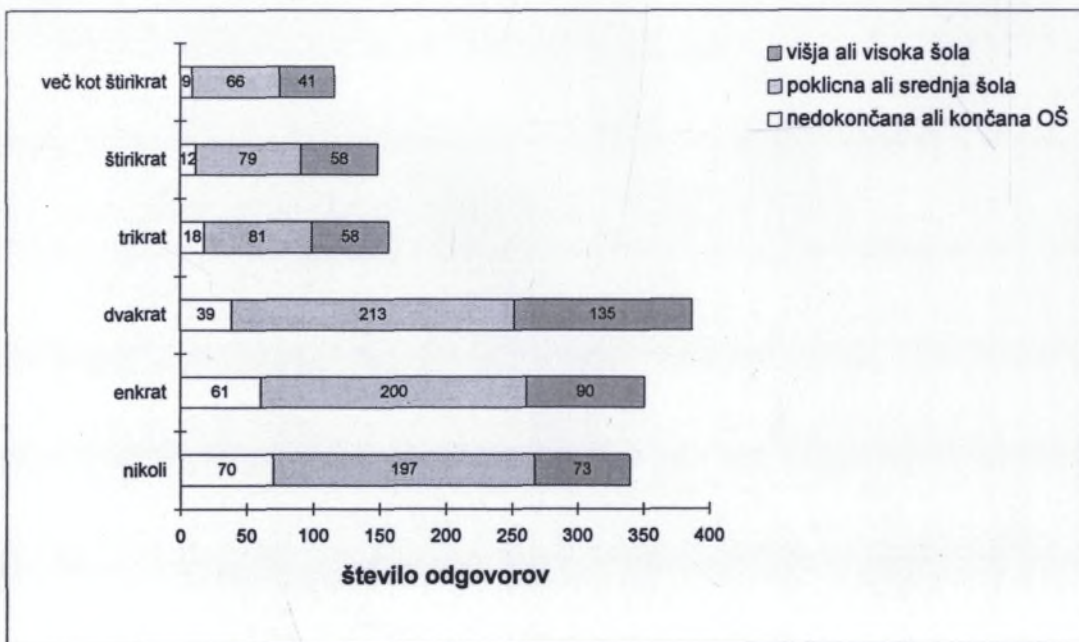
Grafikon 55d: **REKREACIJA OB KONCU TEDNA - Ptuj**
Pogostost odhodov v preteklem mesecu
 (po starostni strukturi moških)



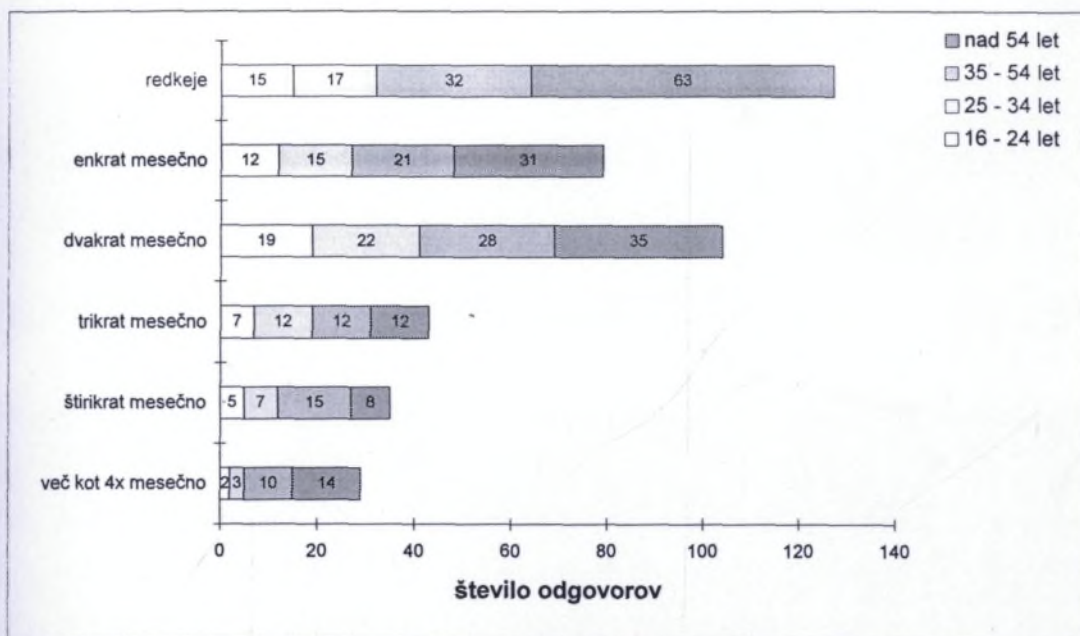
Grafikon 56d: **REKREACIJA OB KONCU TEDNA - Ptuj**
Pogostost odhodov v preteklem mesecu
 (po izobrazbeni strukturi)



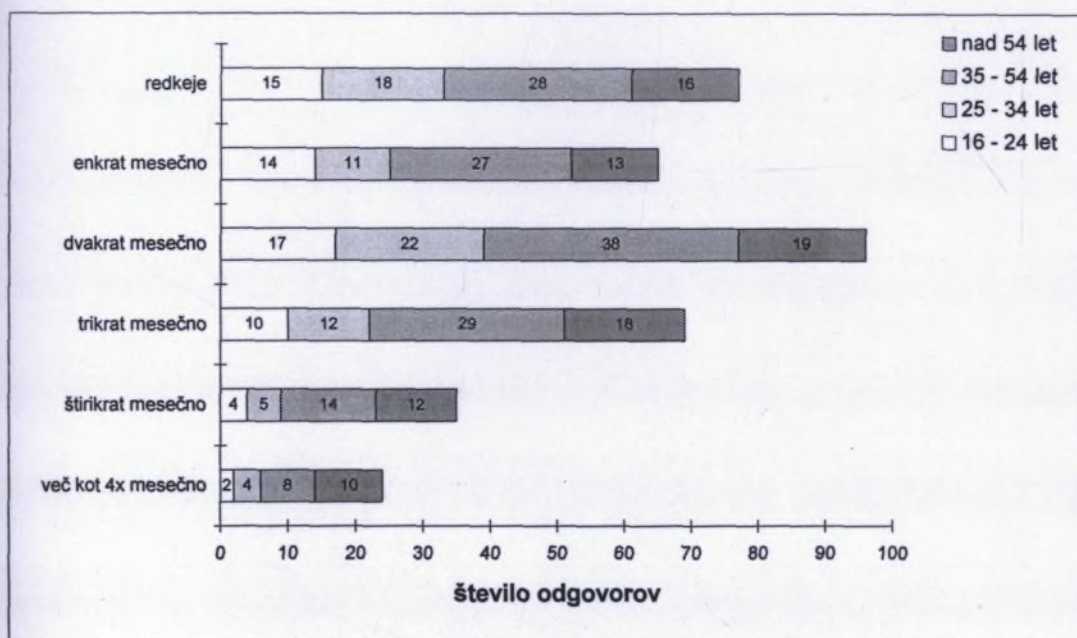
Grafikon 55e: **REKREACIJA OB KONCU TEDNA - skupaj**
Pogostost odhodov v preteklem mesecu
 (po starostni strukturi moških)



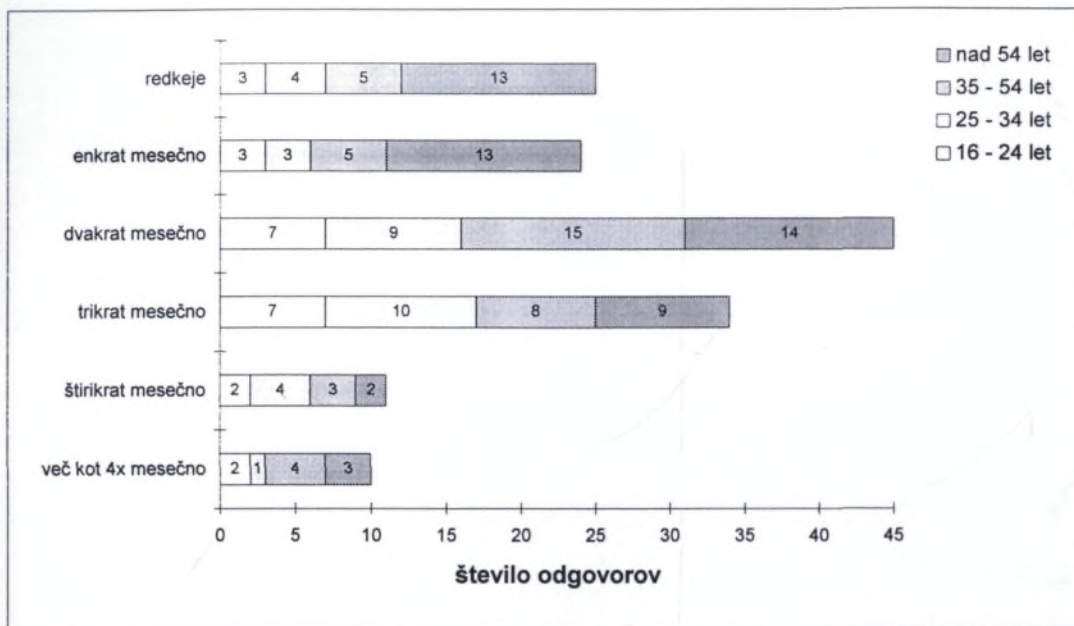
Grafikon 56e: **REKREACIJA OB KONCU TEDNA - skupaj**
Pogostost odhodov v preteklem mesecu
 (po izobrazbeni strukturi)



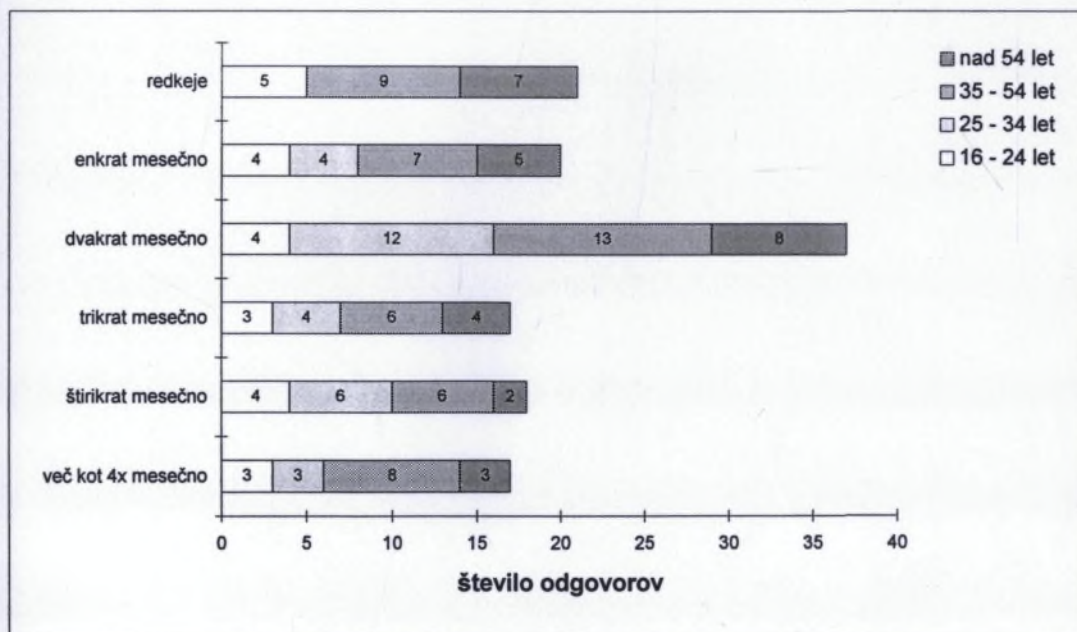
Grafikon 57a: **REKREACIJA OB KONCU TEDNA - Maribor**
Pogostost odhodov v preteklem letu
 (po starostni strukturi žensk)



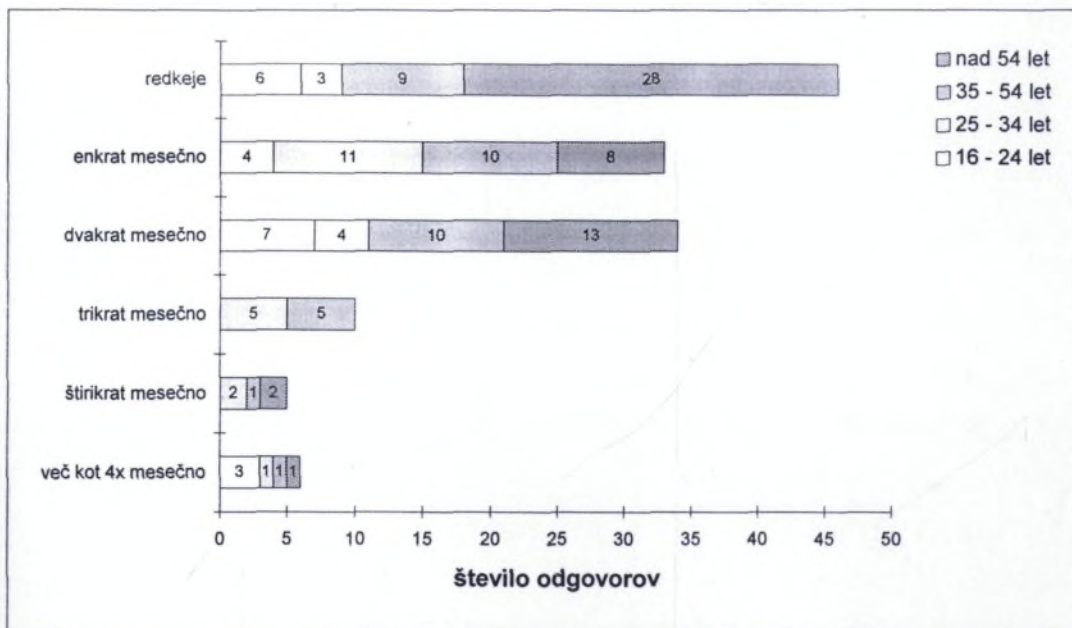
Grafikon 58a: **REKREACIJA OB KONCU TEDNA - Maribor**
Pogostost odhodov v preteklem letu
 (po starostni strukturi moških)



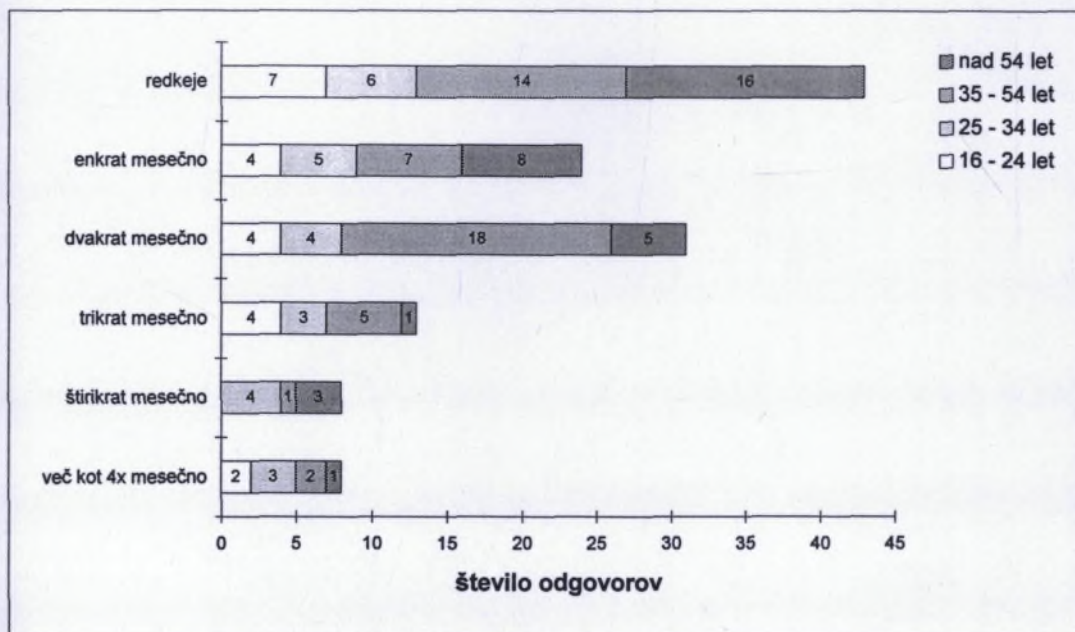
Grafikon 57b: **REKREACIJA OB KONCU TEDNA - Kranj**
Pogostost odhodov v preteklem letu
 (po starostni strukturi žensk)



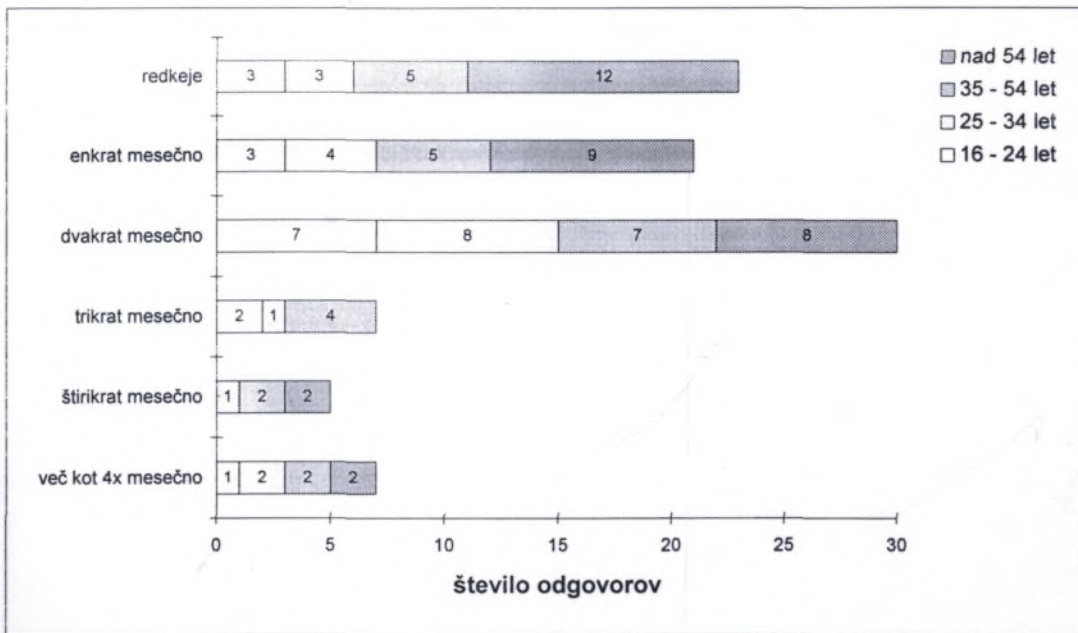
Grafikon 58b: **REKREACIJA OB KONCU TEDNA - Kranj**
Pogostost odhodov v preteklem letu
 (po starostni strukturi moških)



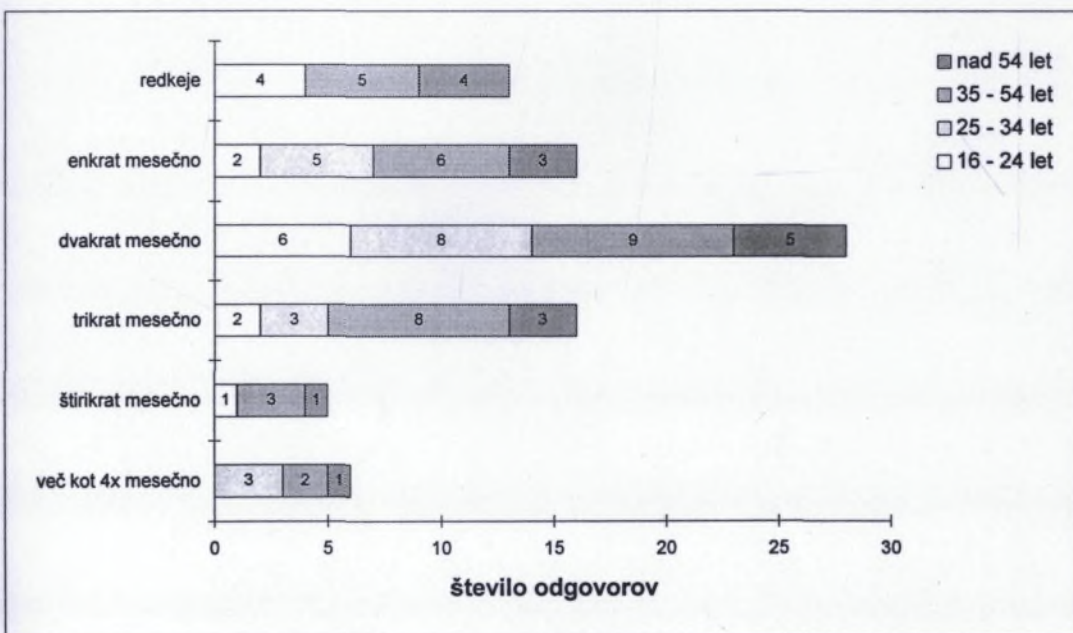
Grafikon 57c: **REKREACIJA OB KONCU TEDNA - Koper**
Pogostost odhodov v preteklem letu
 (po starostni strukturi žensk)



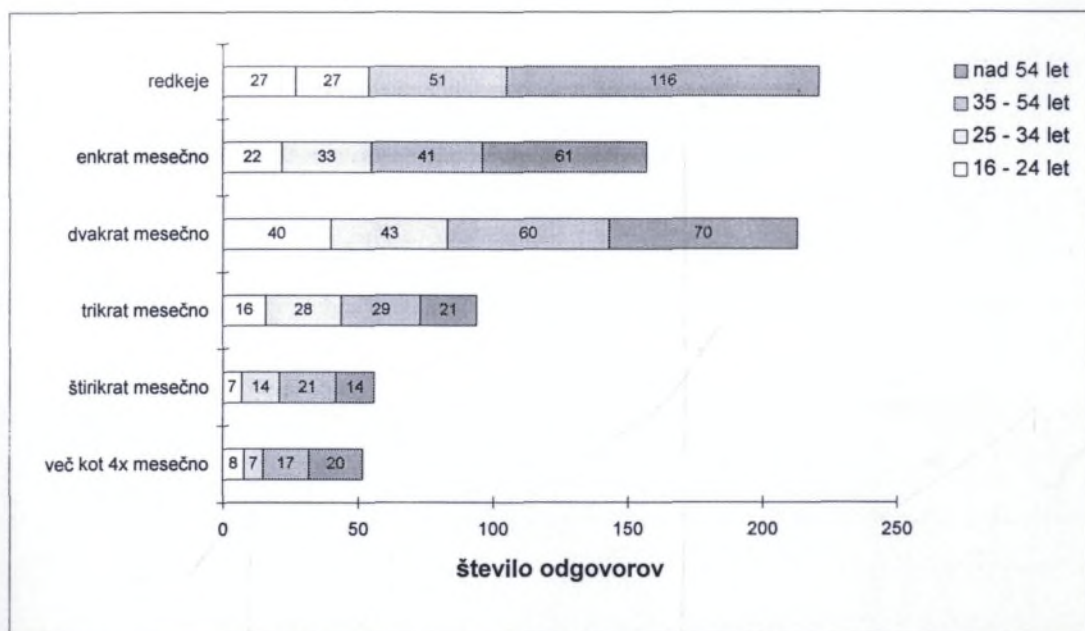
Grafikon 58c: **REKREACIJA OB KONCU TEDNA - Koper**
Pogostost odhodov v preteklem letu
 (po starostni strukturi moških)



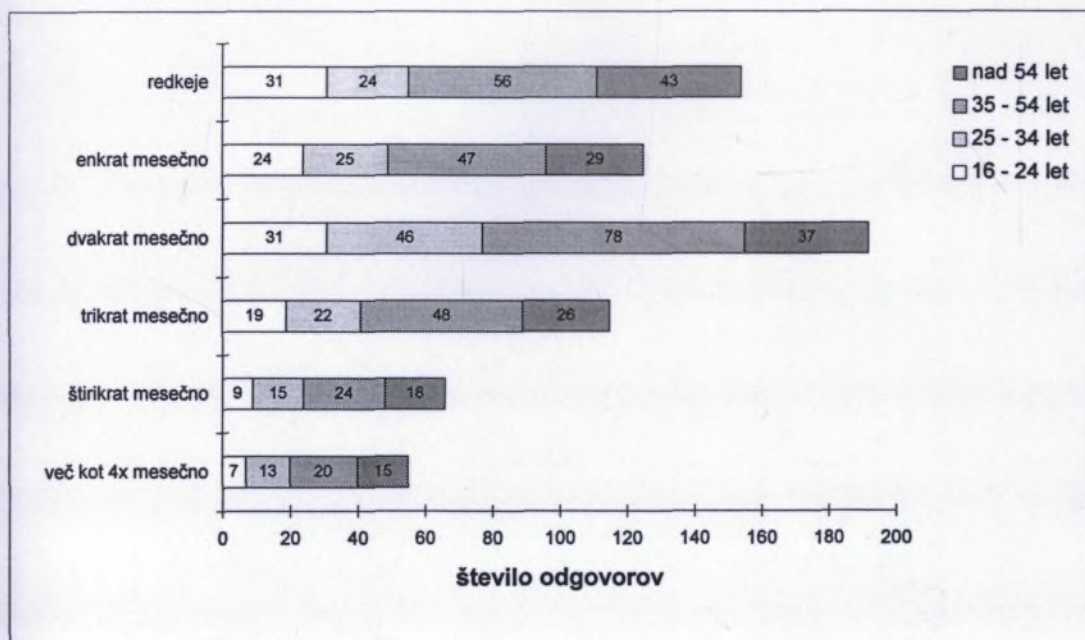
Grafikon 57d: **REKREACIJA OB KONCU TEDNA - Ptuj**
Pogostost odhodov v preteklem letu
 (po starostni strukturi žensk)



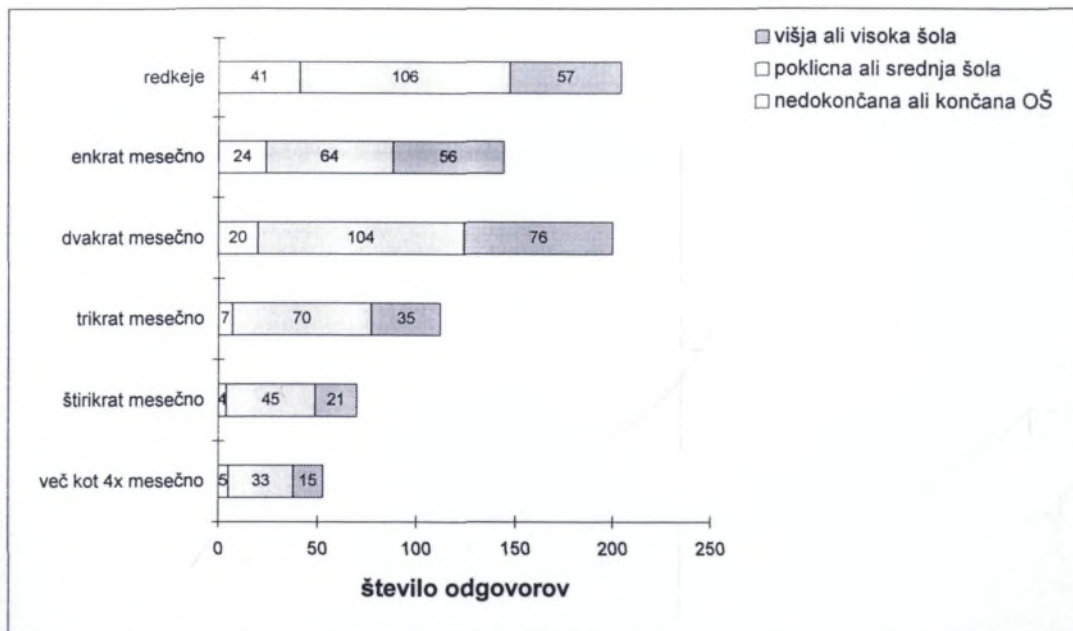
Grafikon 58d: **REKREACIJA OB KONCU TEDNA - Ptuj**
Pogostost odhodov v preteklem letu
 (po starostni strukturi moških)



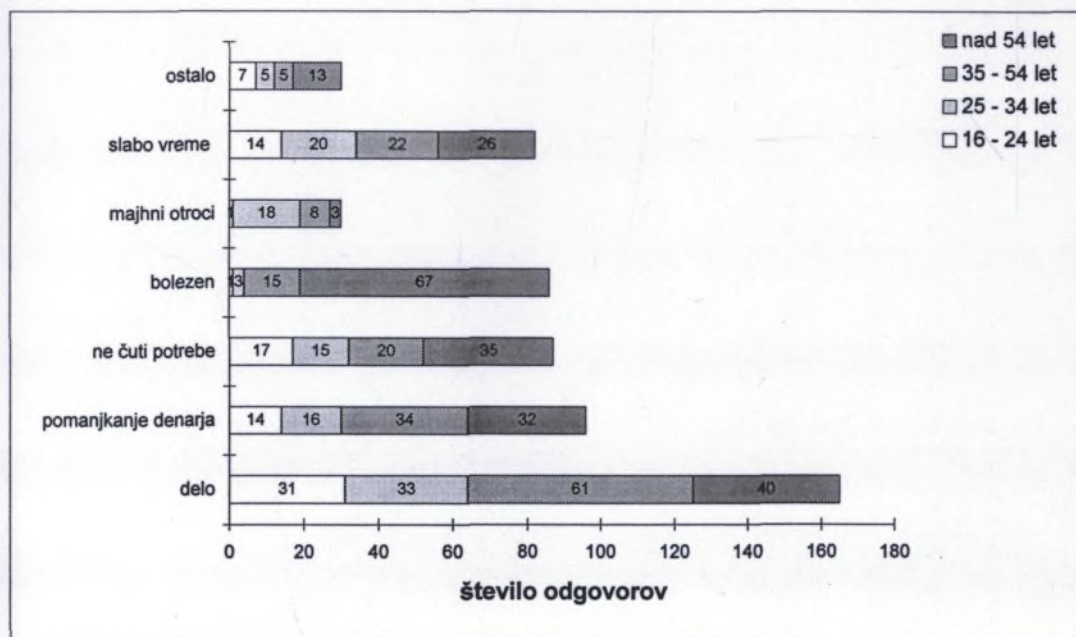
Grafikon 57e: **REKREACIJA OB KONCU TEDNA - skupaj**
Pogostost odhodov v preteklem letu
 (po starostni strukturi žensk)



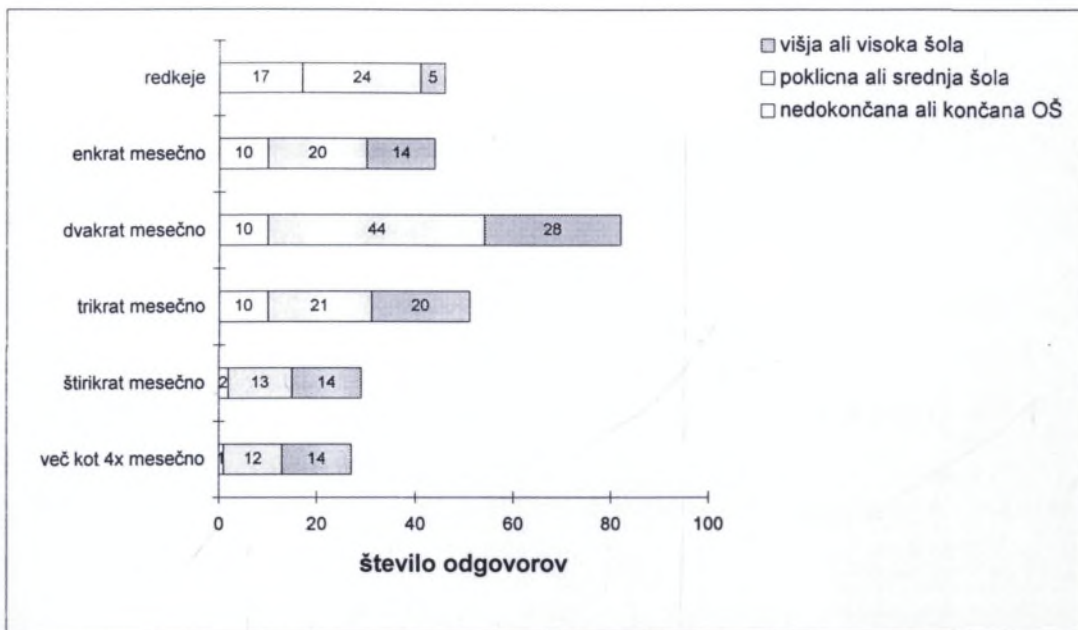
Grafikon 58e: **REKREACIJA OB KONCU TEDNA - skupaj**
Pogostost odhodov v preteklem letu
 (po starostni strukturi moških)



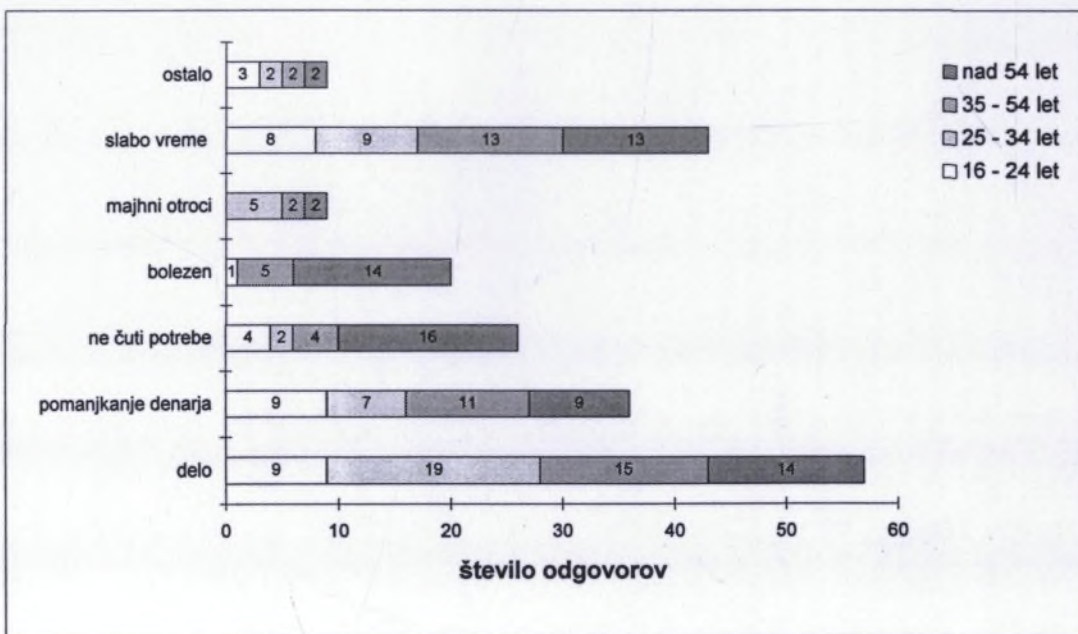
Grafikon 59a: **REKREACIJA OB KONCU TEDNA - Maribor**
Pogostost odhodov v preteklem letu
 (po izobrazbeni strukturi)



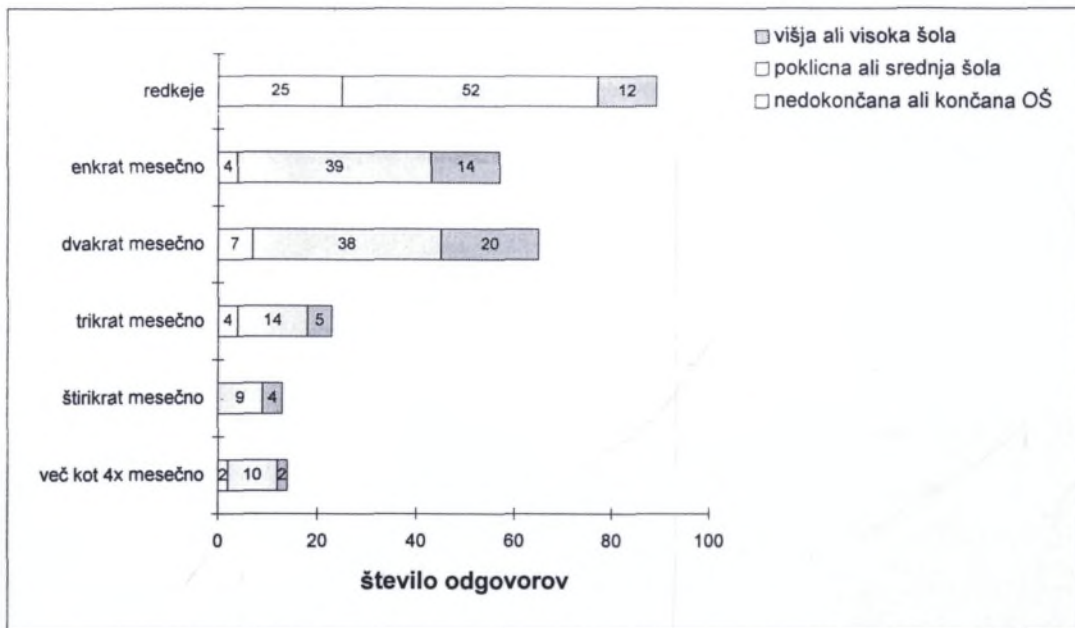
Grafikon 60a: **REKREACIJA OB KONCU TEDNA - Maribor**
Vzroki za manj pogosto udeležbo v preteklem letu
 (po starostni strukturi žensk)



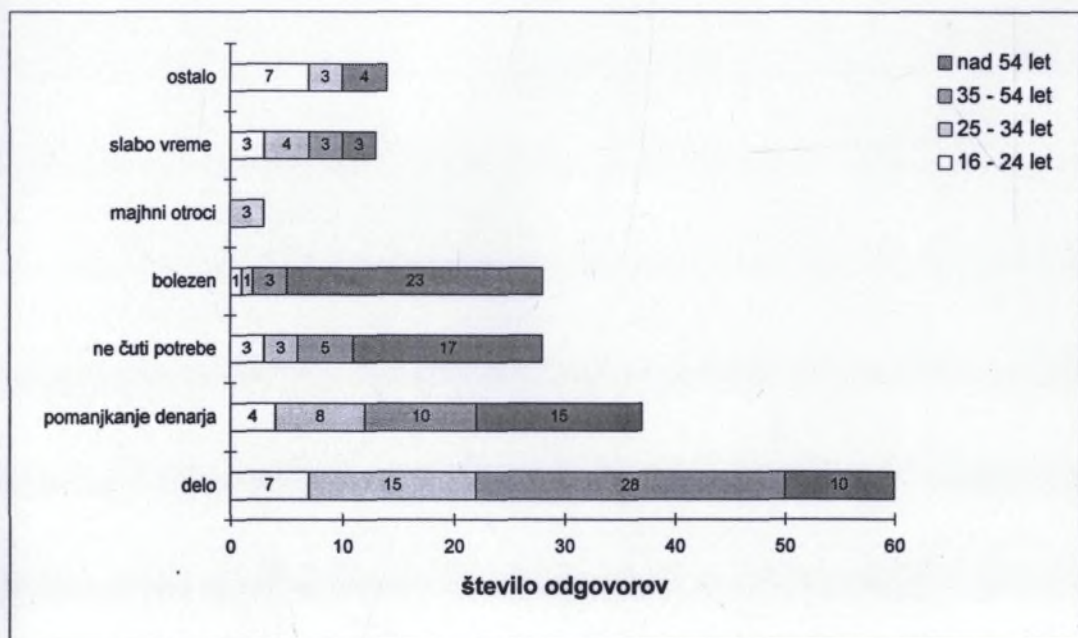
Grafikon 59b: **REKREACIJA OB KONCU TEDNA - Kranj**
Pogostost odhodov v preteklem letu
 (po izobrazbeni strukturi)



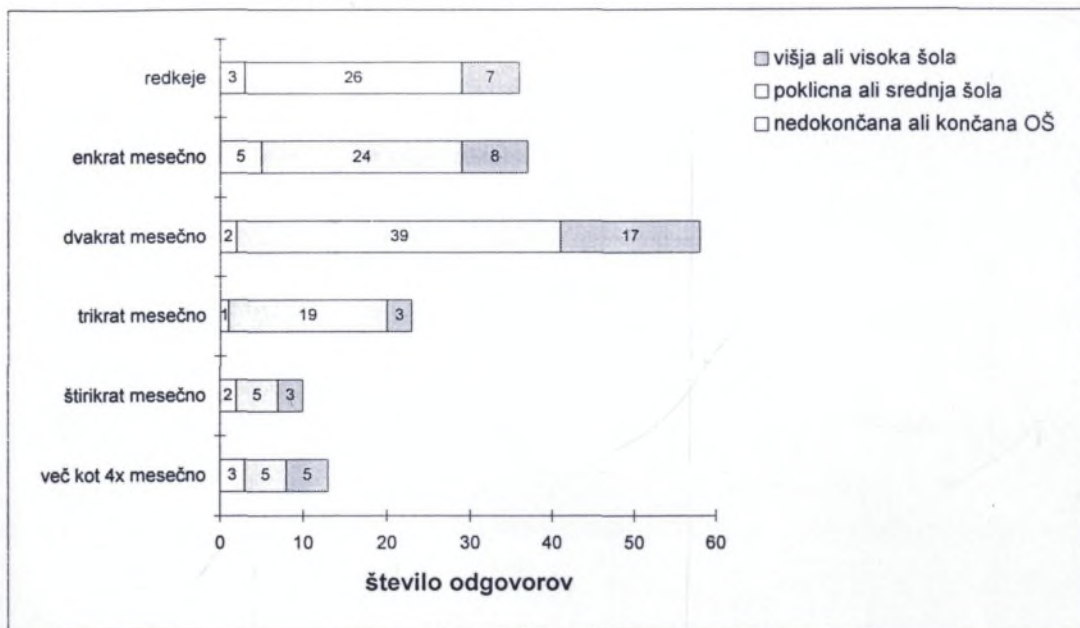
Grafikon 60b: **REKREACIJA OB KONCU TEDNA - Kranj**
Vzroki za manj pogosto udeležbo v preteklem letu
 (po starostni strukturi žensk)



Grafikon 59c: **REKREACIJA OB KONCU TEDNA - Koper**
Pogostost odhodov v preteklem letu
 (po izobrazbeni strukturi)



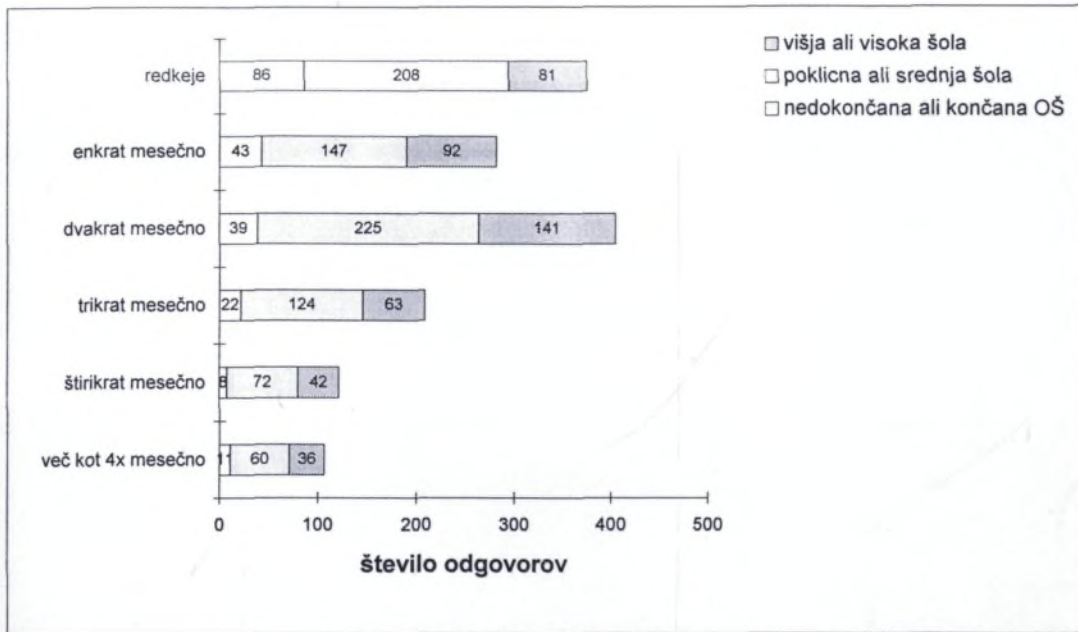
Grafikon 60c: **REKREACIJA OB KONCU TEDNA - Koper**
Vzroki za manj pogosto udeležbo v preteklem letu
 (po starostni strukturi žensk)



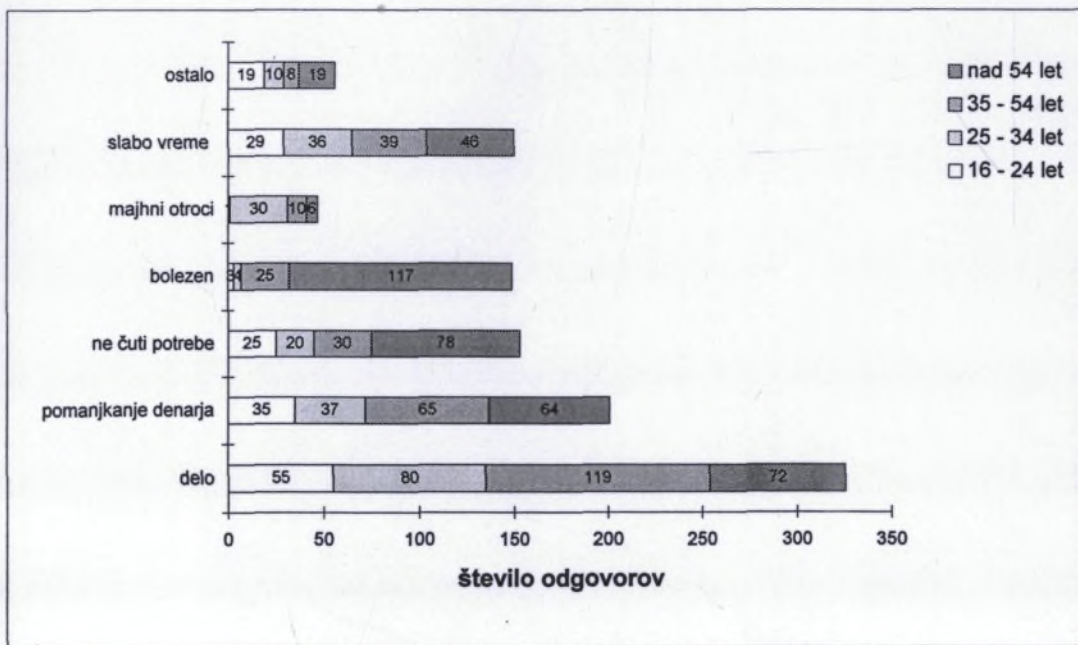
Grafikon 59d: **REKREACIJA OB KONCU TEDNA - Ptuj**
Pogostost odhodov v preteklem letu
 (po izobrazbeni strukturi)



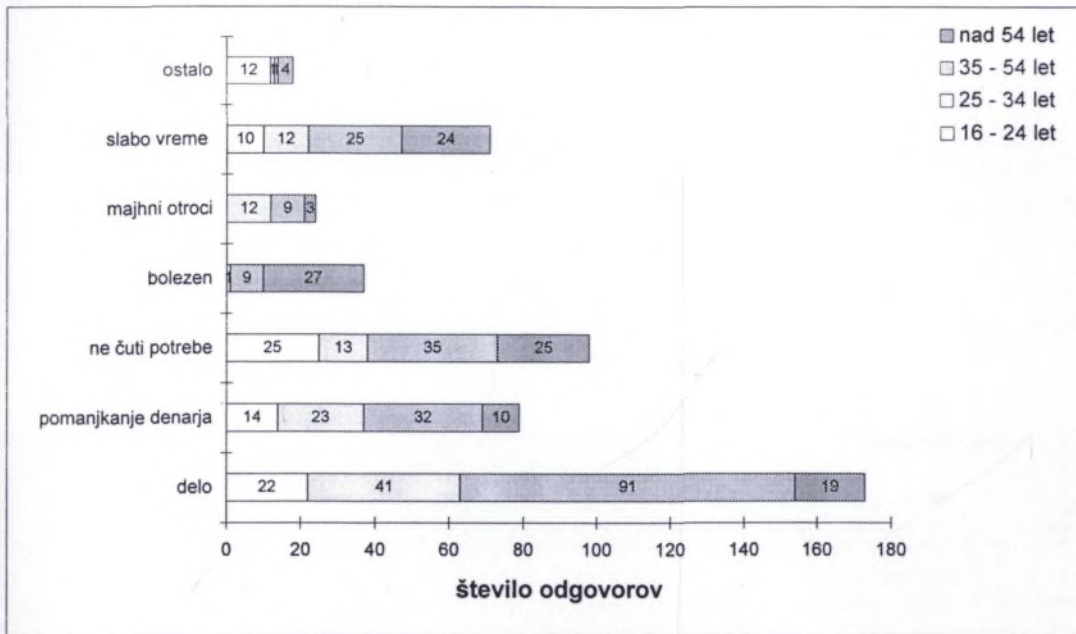
Grafikon 60d: **REKREACIJA OB KONCU TEDNA - Ptuj**
Vzroki za manj pogosto udeležbo v preteklem letu
 (po starostni strukturi žensk)



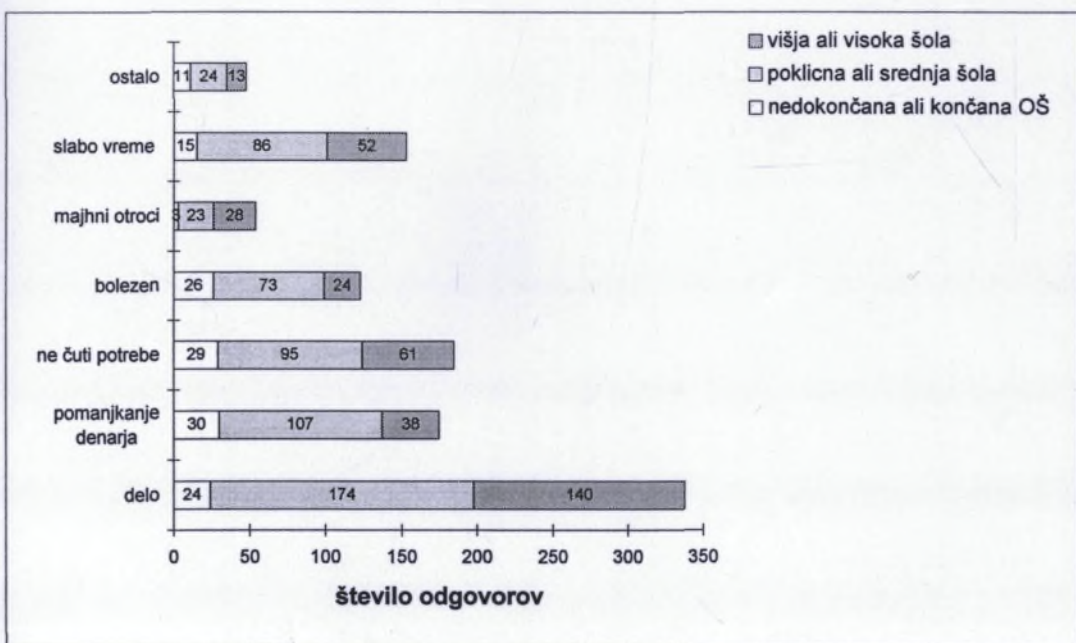
Grafikon 59e: **REKREACIJA OB KONCU TEDNA - skupaj**
Pogostost odhodov v preteklem letu
 (po izobrazbeni strukturi)



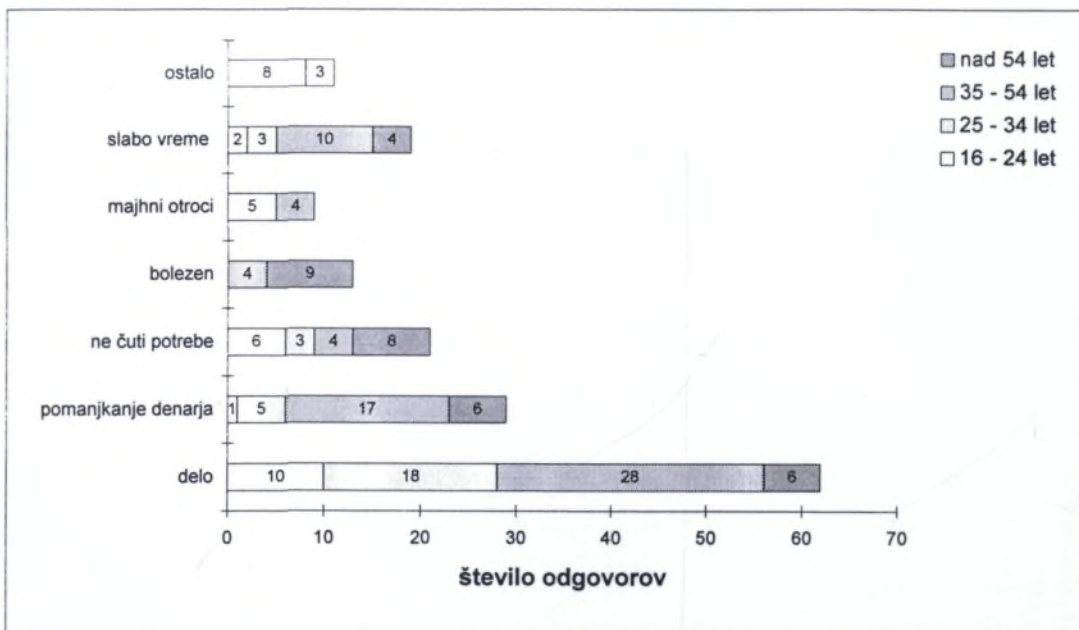
Grafikon 60e: **REKREACIJA OB KONCU TEDNA - skupaj**
Vzroki za manj pogosto udeležbo v preteklem letu
 (po starostni strukturi žensk)



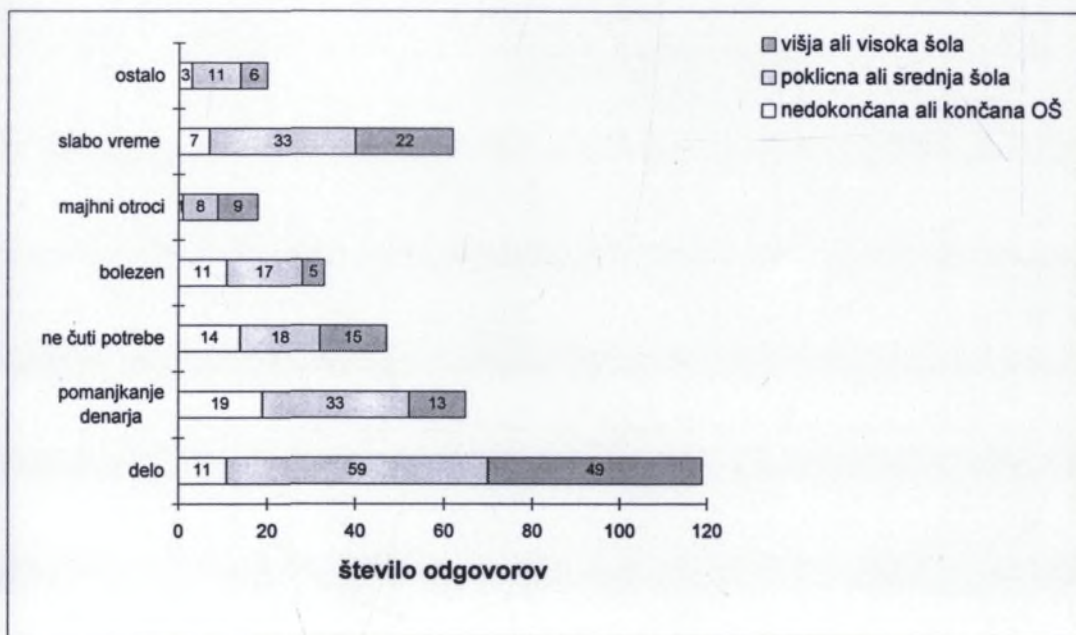
Grafikon 61a: **REKREACIJA OB KONCU TEDNA - Maribor**
Vzroki za manj pogosto udeležbo v preteklem letu
 (po starostni strukturi moških)



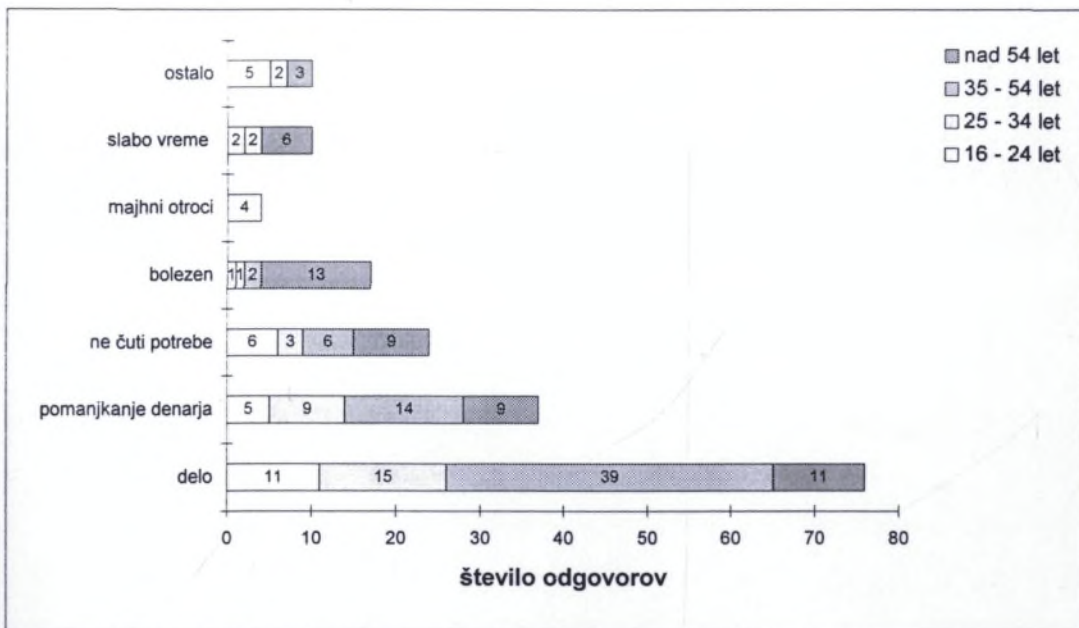
Grafikon 62a: **REKREACIJA OB KONCU TEDNA - Maribor**
Vzroki za manj pogosto udeležbo v preteklem letu
 (po izobrazbeni strukturi)



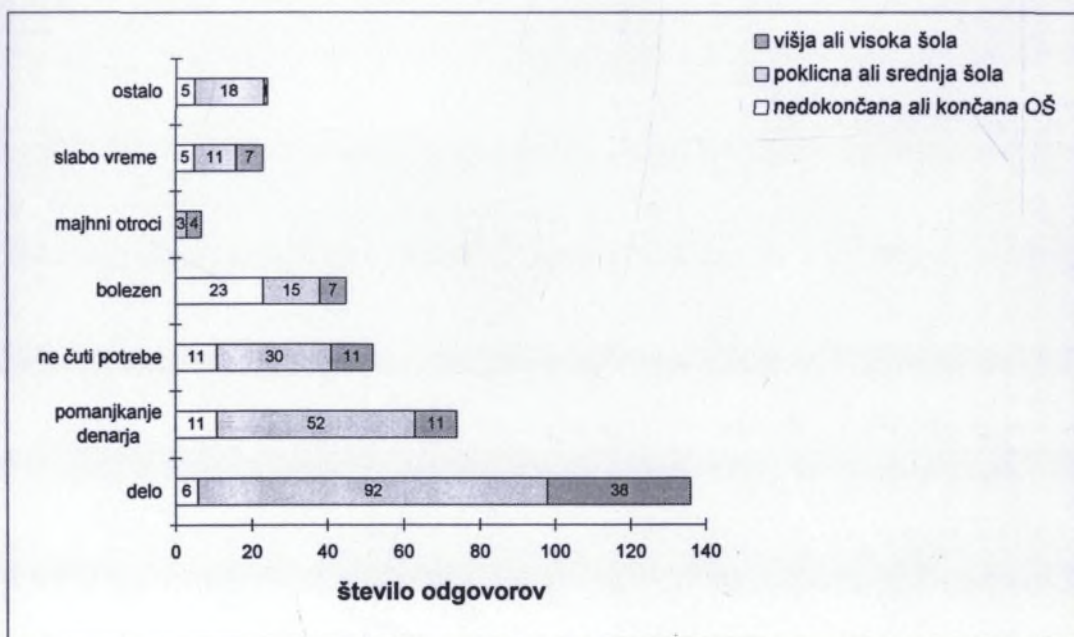
Grafikon 61b: **REKREACIJA OB KONCU TEDNA - Kranj**
Vzroki za manj pogosto udeležbo v preteklem letu
 (po starostni strukturi moških)



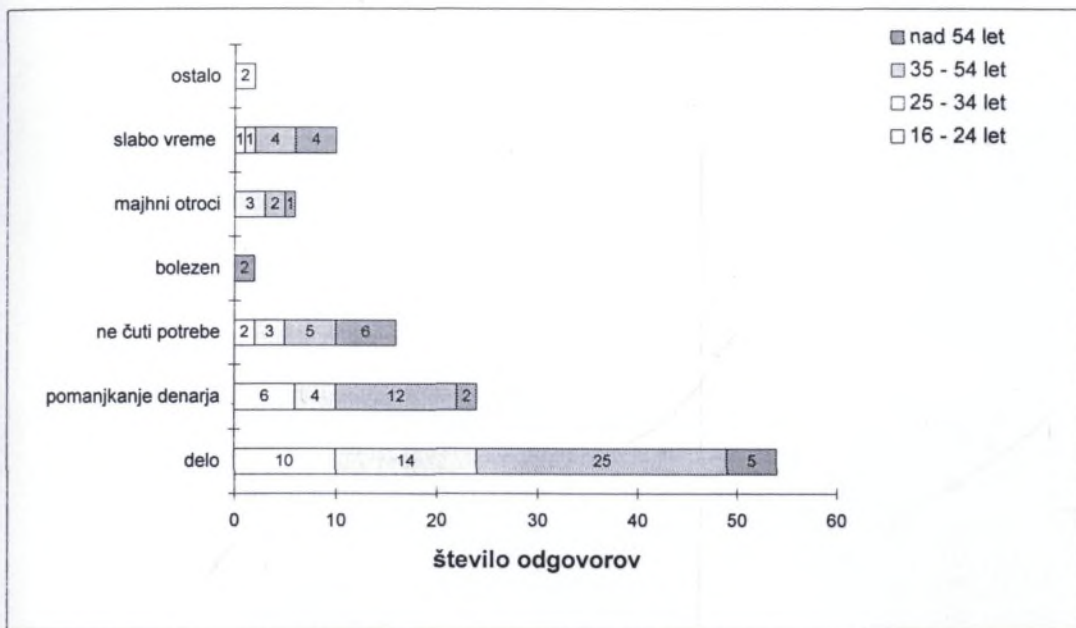
Grafikon 62b: **REKREACIJA OB KONCU TEDNA - Kranj**
Vzroki za manj pogosto udeležbo v preteklem letu
 (po izobrazbeni strukturi)



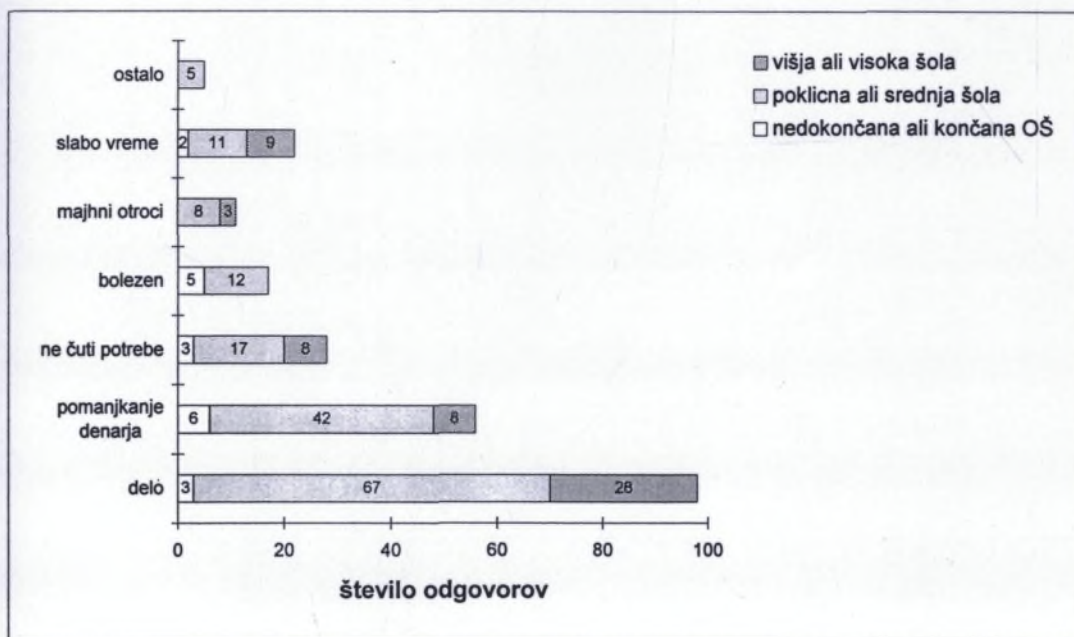
Grafikon 61c: **REKREACIJA OB KONCU TEDNA - Koper**
Vzroki za manj pogosto udeležbo v preteklem letu
 (po starostni strukturi moških)



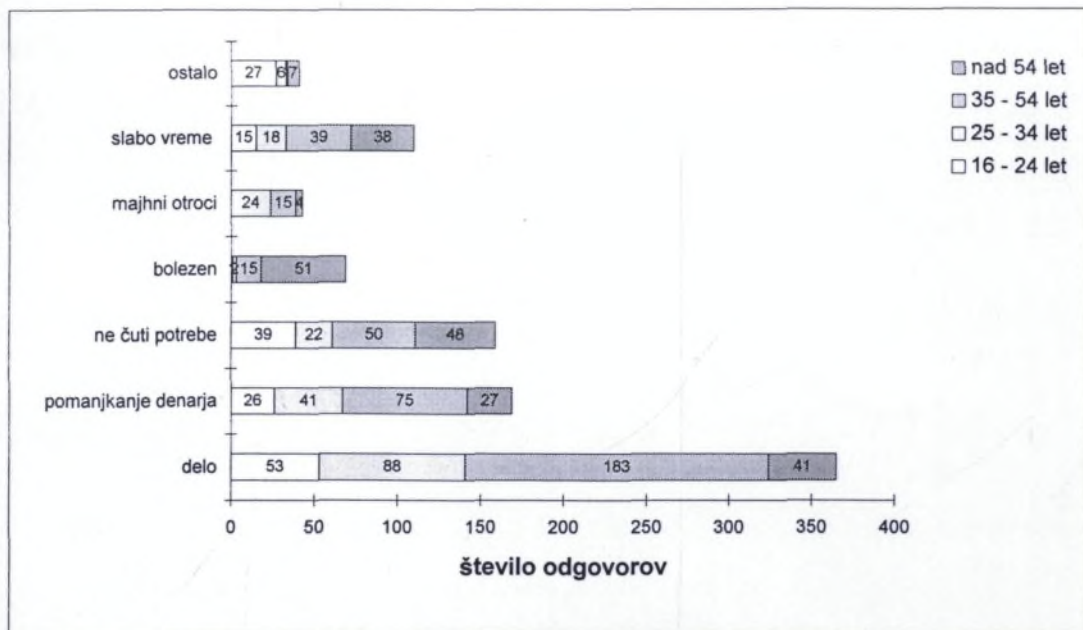
Grafikon 62c: **REKREACIJA OB KONCU TEDNA - Koper**
Vzroki za manj pogosto udeležbo v preteklem letu
 (po izobrazbeni strukturi)



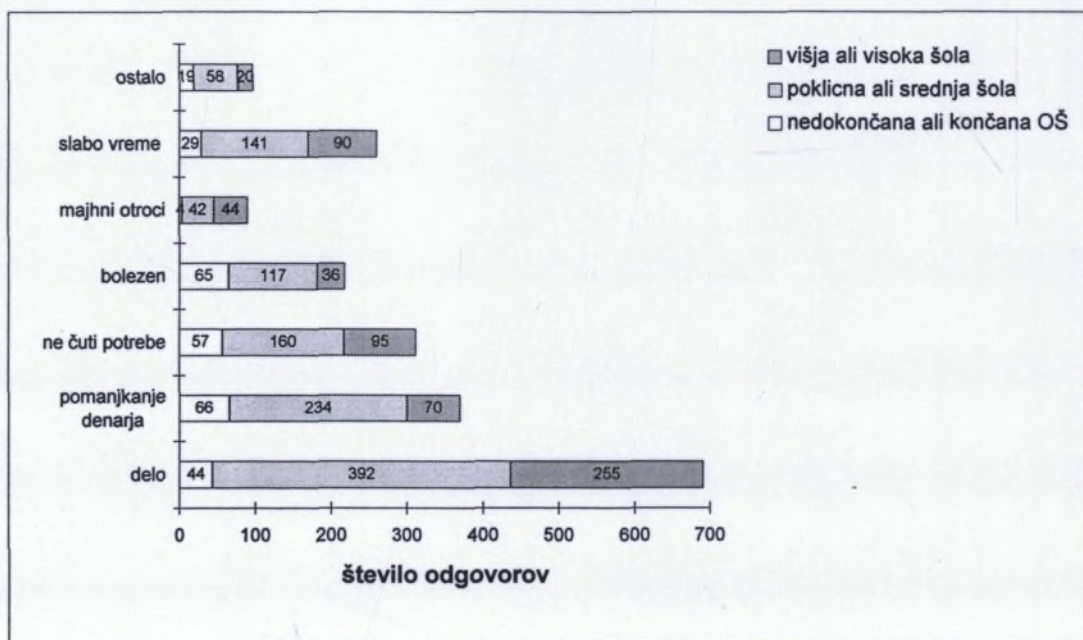
Grafikon 61d: **REKREACIJA OB KONCU TEDNA - Ptuj**
Vzroki za manj pogosto udeležbo v preteklem letu
 (po starostni strukturi moških)



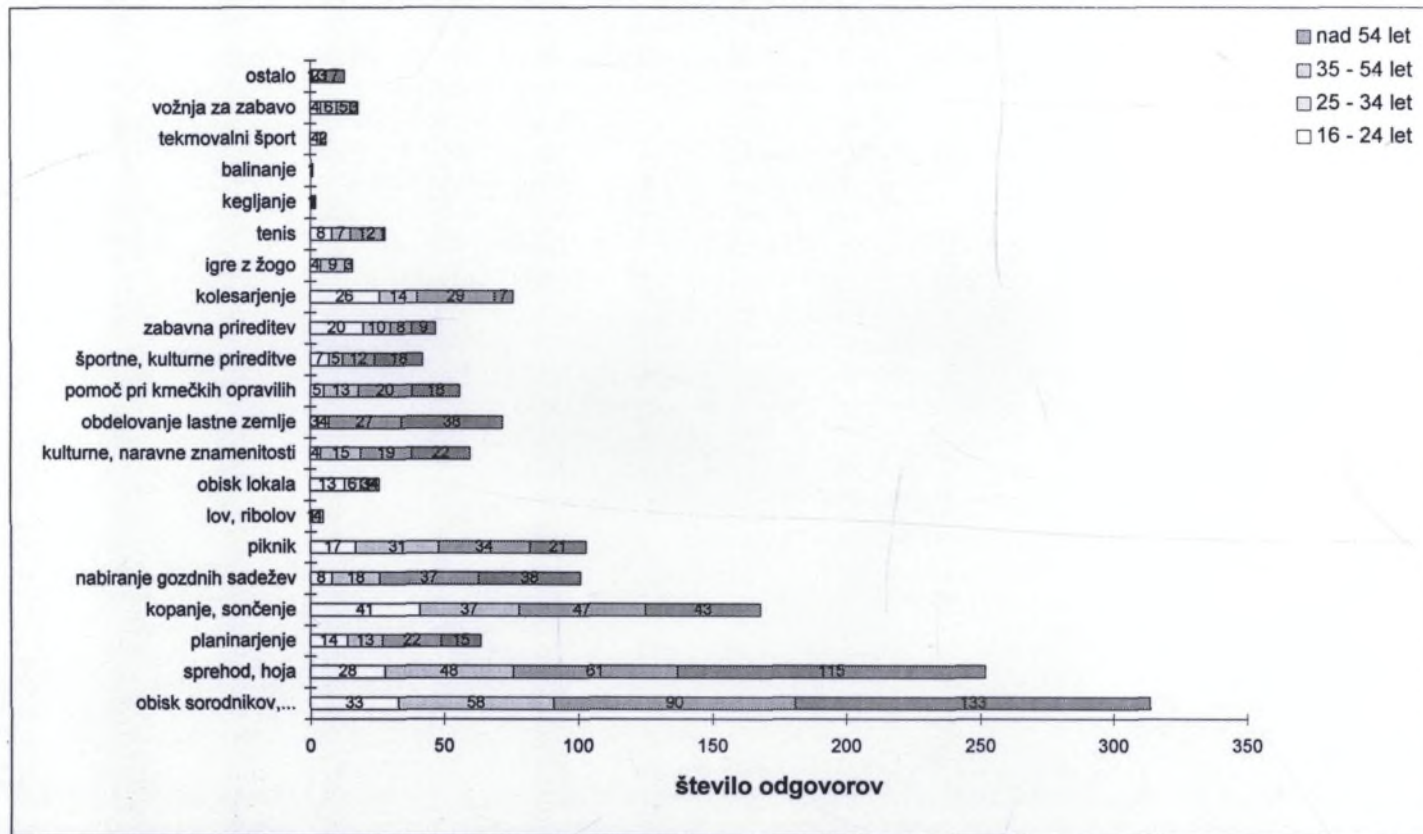
Grafikon 62d: **REKREACIJA OB KONCU TEDNA - Ptuj**
Vzroki za manj pogosto udeležbo v preteklem letu
 (po izobrazbeni strukturi)



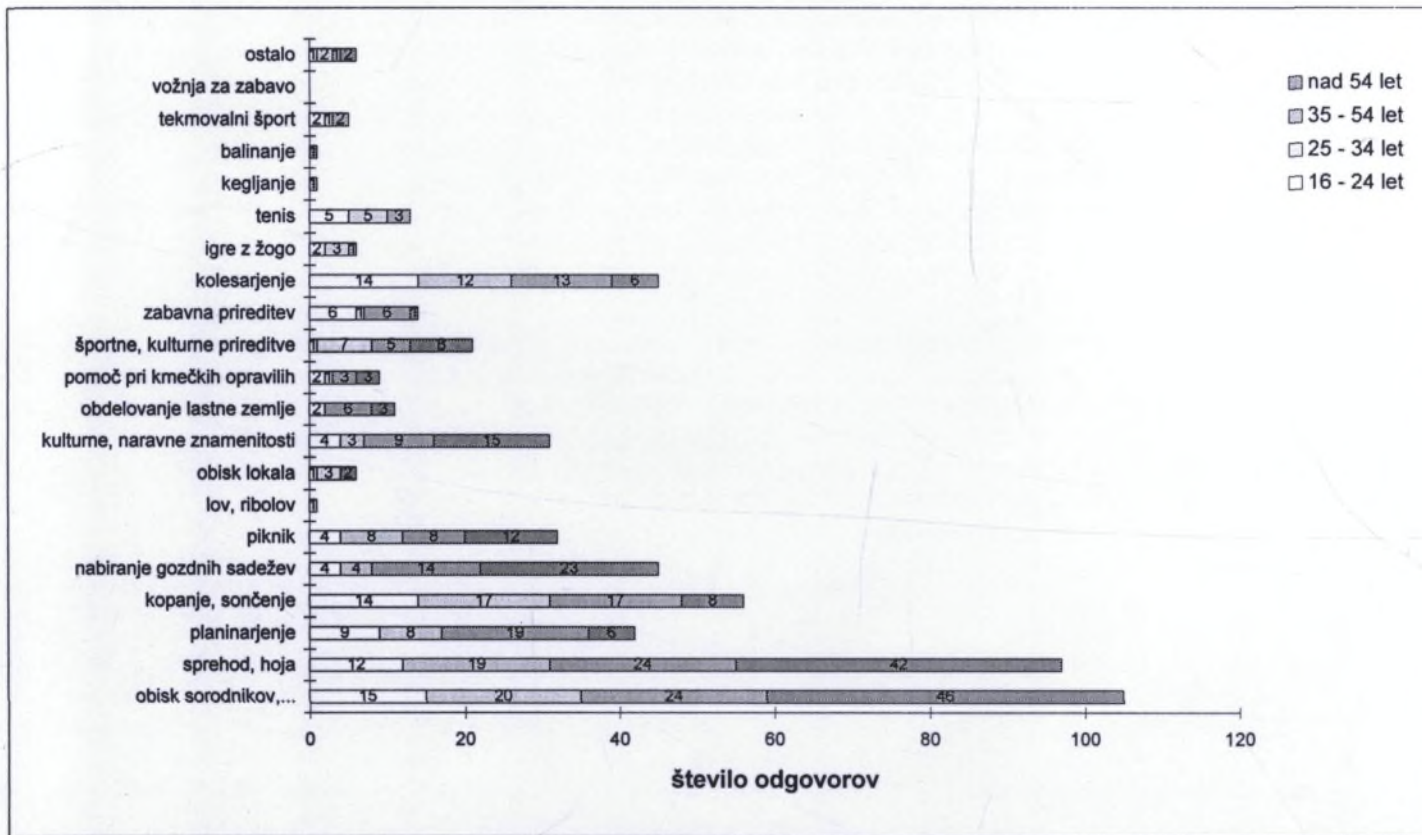
Grafikon 61e: **REKREACIJA OB KONCU TEDNA - skupaj**
Vzroki za manj pogosto udeležbo v preteklem letu
 (po starostni strukturi moških)



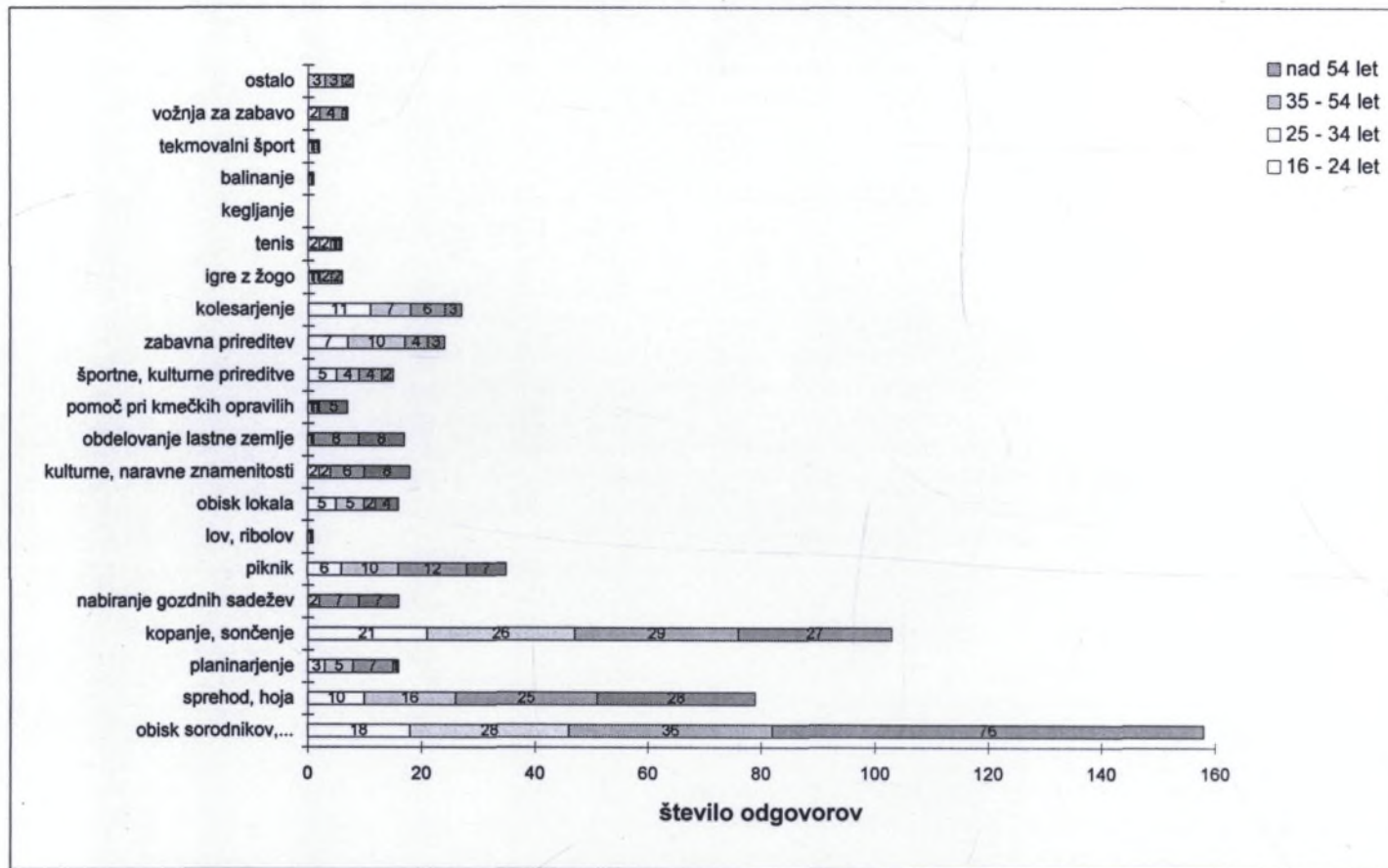
Grafikon 62e: **REKREACIJA OB KONCU TEDNA - skupaj**
Vzroki za manj pogosto udeležbo v preteklem letu
 (po izobrazbeni strukturi)



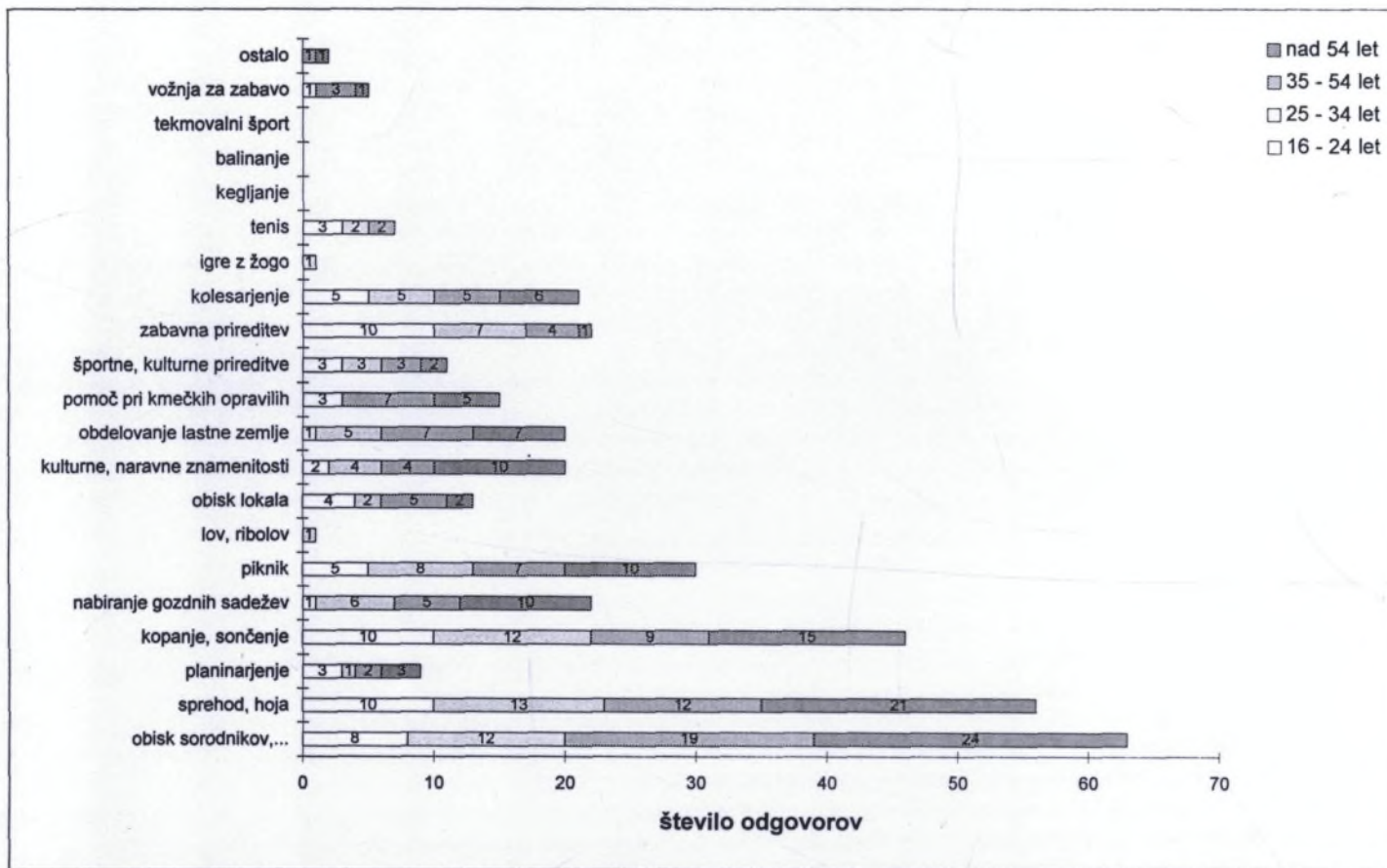
Grafikon 63a: **REKREACIJA OB KONCU TEDNA - Maribor**
Dejavnosti poleti (od začetka marca do konca oktobra)
 (po starostni strukturi žensk)



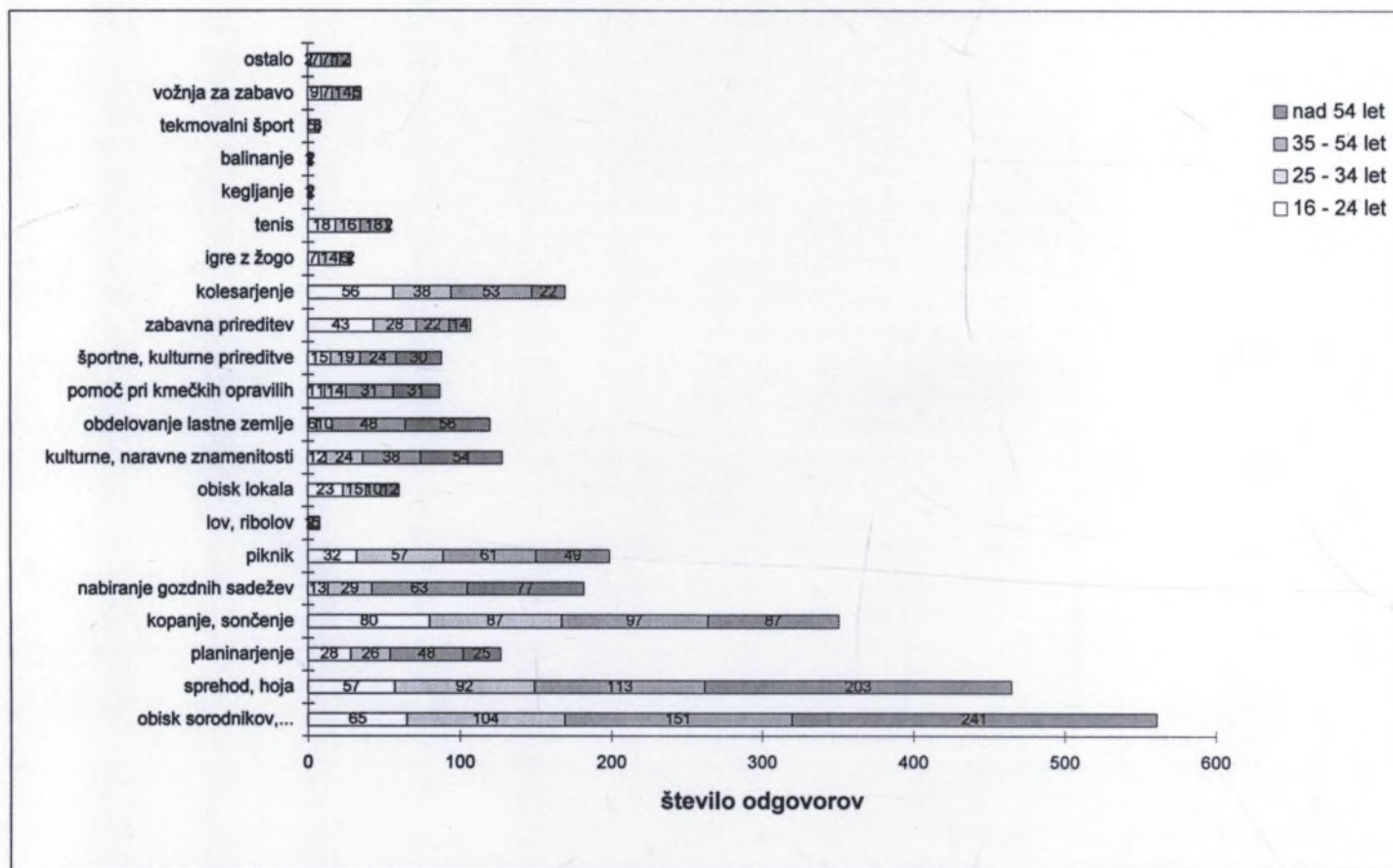
Grafikon 63b: **REKREACIJA OB KONCU TEDNA - Kranj**
Dejavnosti poleti (od začetka marca do konca oktobra)
 (po starostni strukturi žensk)



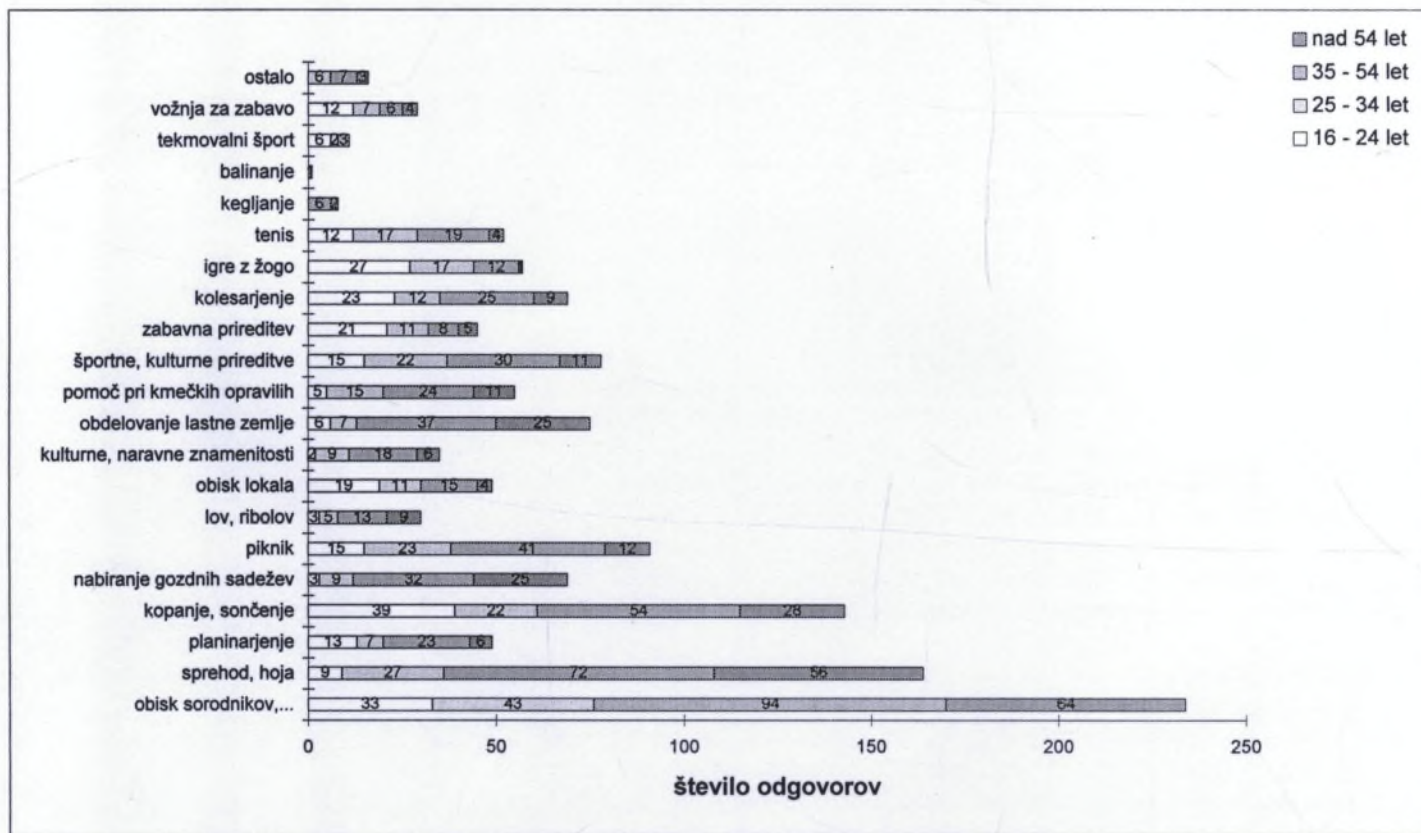
Grafikon 63c: **REKREACIJA OB KONCU TEDNA - Koper**
Dejavnosti poleti (od začetka marca do konca oktobra)
 (po starostni strukturi žensk)



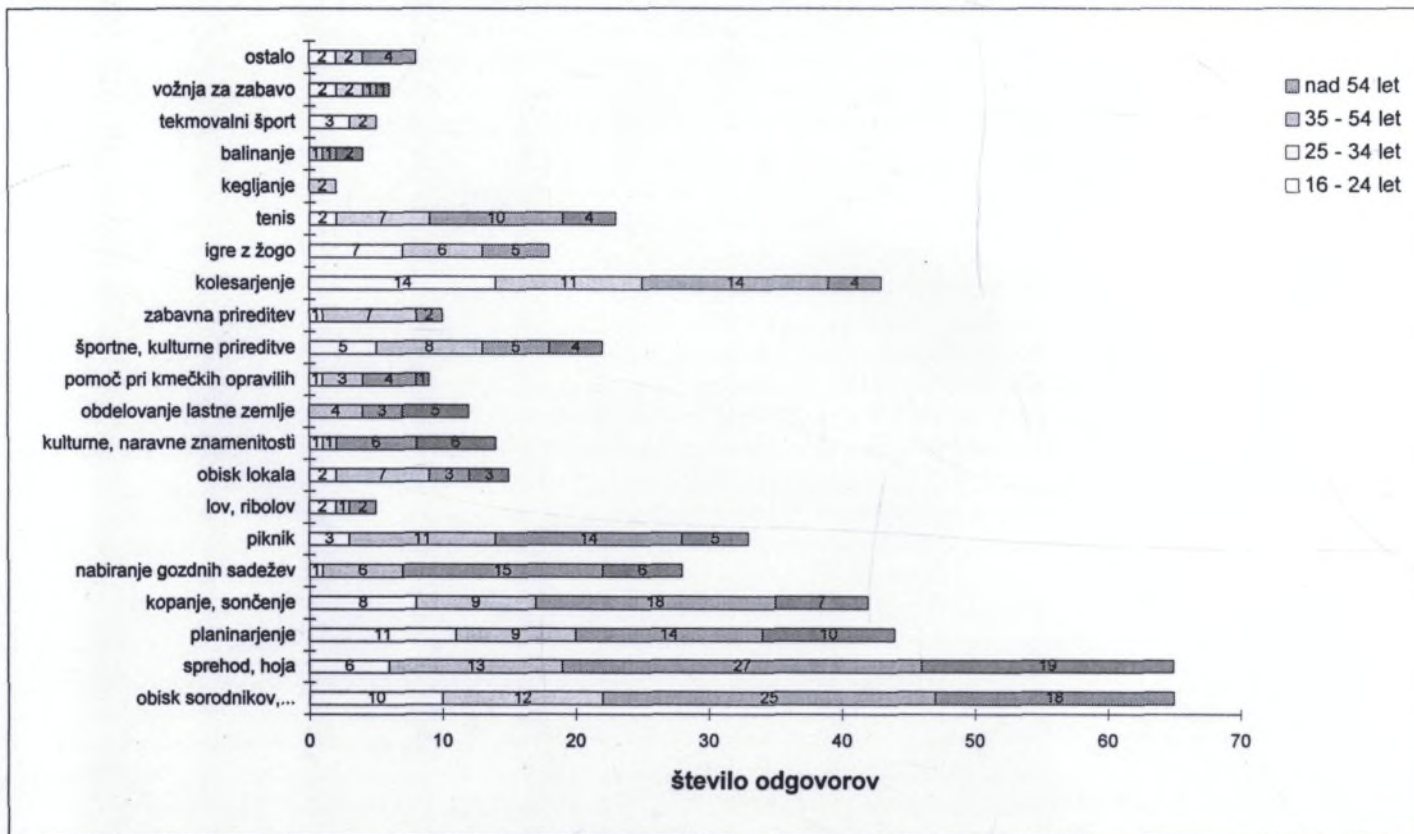
Grafikon 63d: **REKREACIJA OB KONCU TEDNA - Ptuj**
Dejavnosti poleti (od začetka marca do konca oktobra)
 (po starostni strukturi žensk)



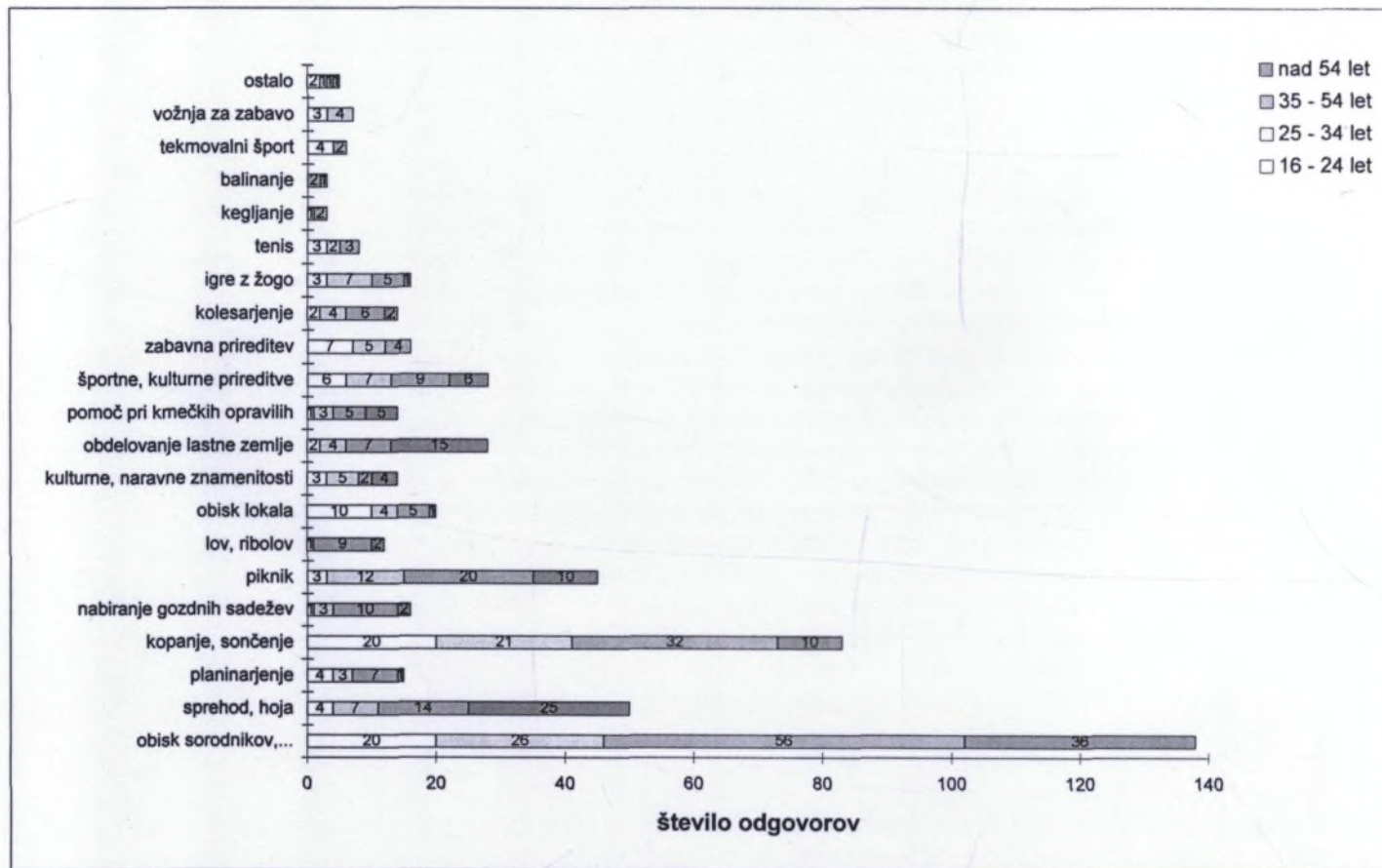
Grafikon 63e: **REKREACIJA OB KONCU TEDNA - skupaj**
Dejavnosti poleti (od začetka marca do konca oktobra)
 (po starostni strukturi žensk)



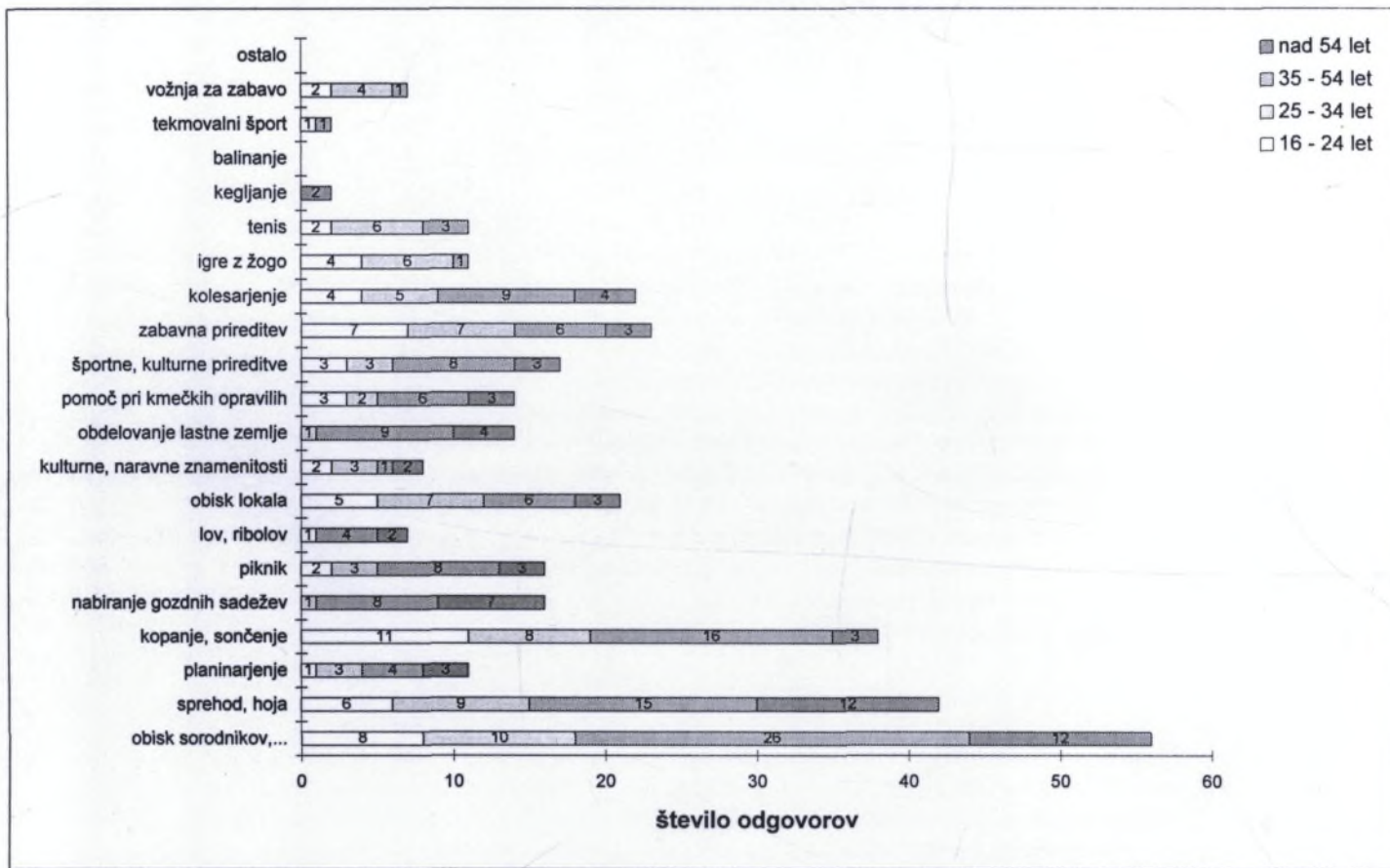
Grafikon 64a: **REKREACIJA OB KONCU TEDNA - Maribor**
Dejavnosti poleti (od začetka marca do konca oktobra)
 (po starostni strukturi moških)



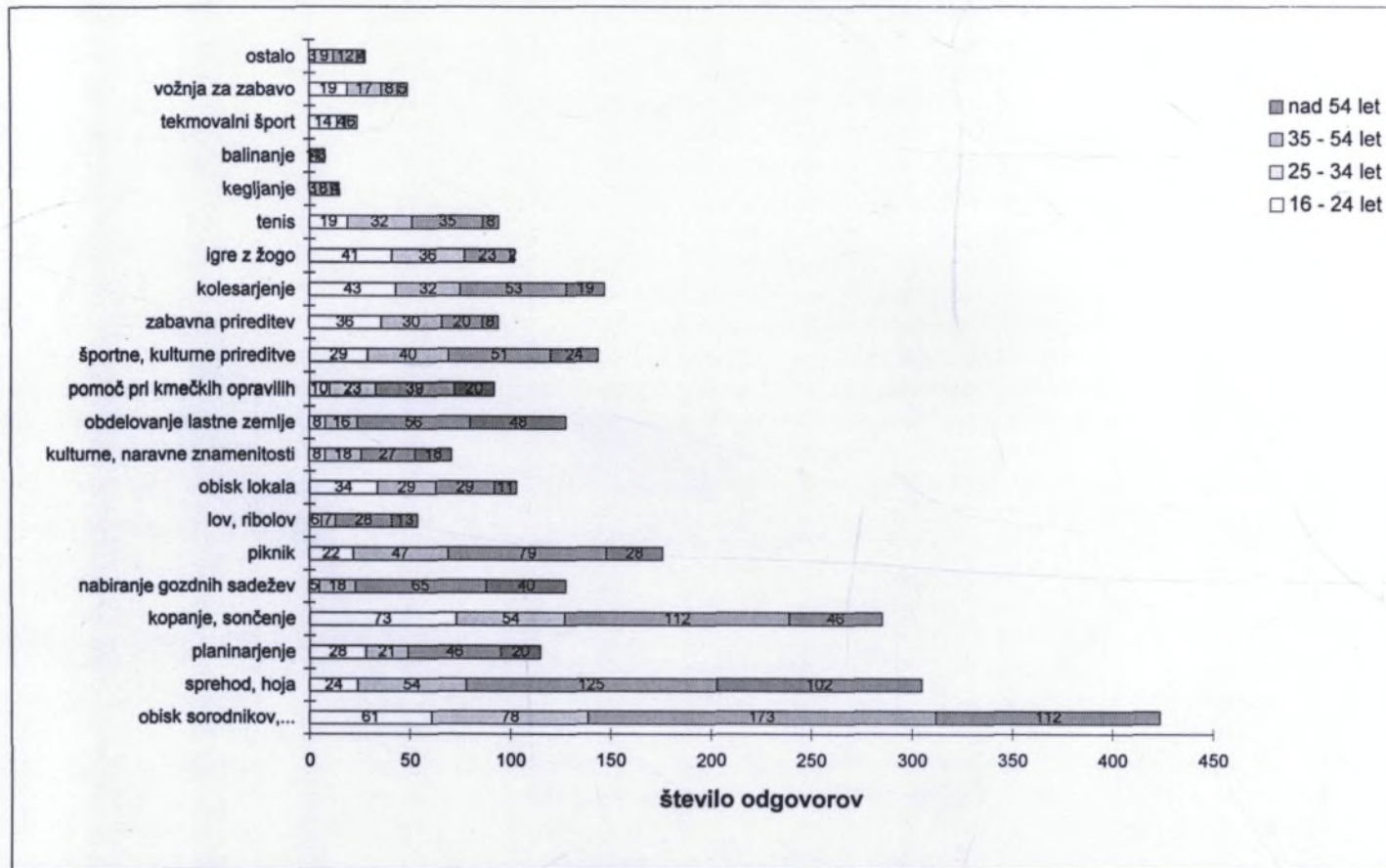
Grafikon 64b: **REKREACIJA OB KONCU TEDNA - Kranj**
Dejavnosti poleti (od začetka marca do konca oktobra)
 (po starostni strukturi moških)



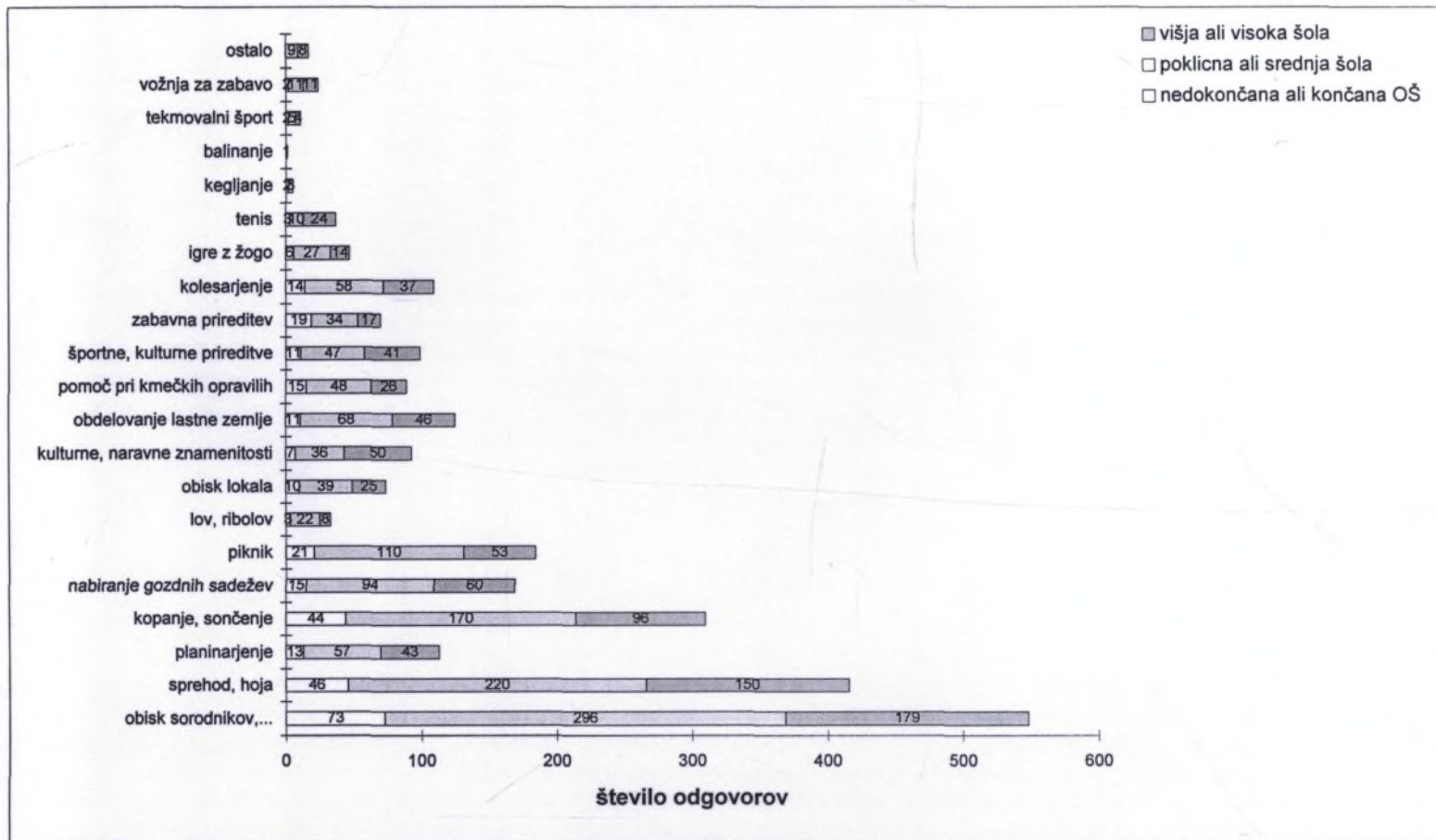
Grafikon 64c: **REKREACIJA OB KONCU TEDNA - Koper**
Dejavnosti poleti (od začetka marca do konca oktobra)
 (po starostni strukturi moških)



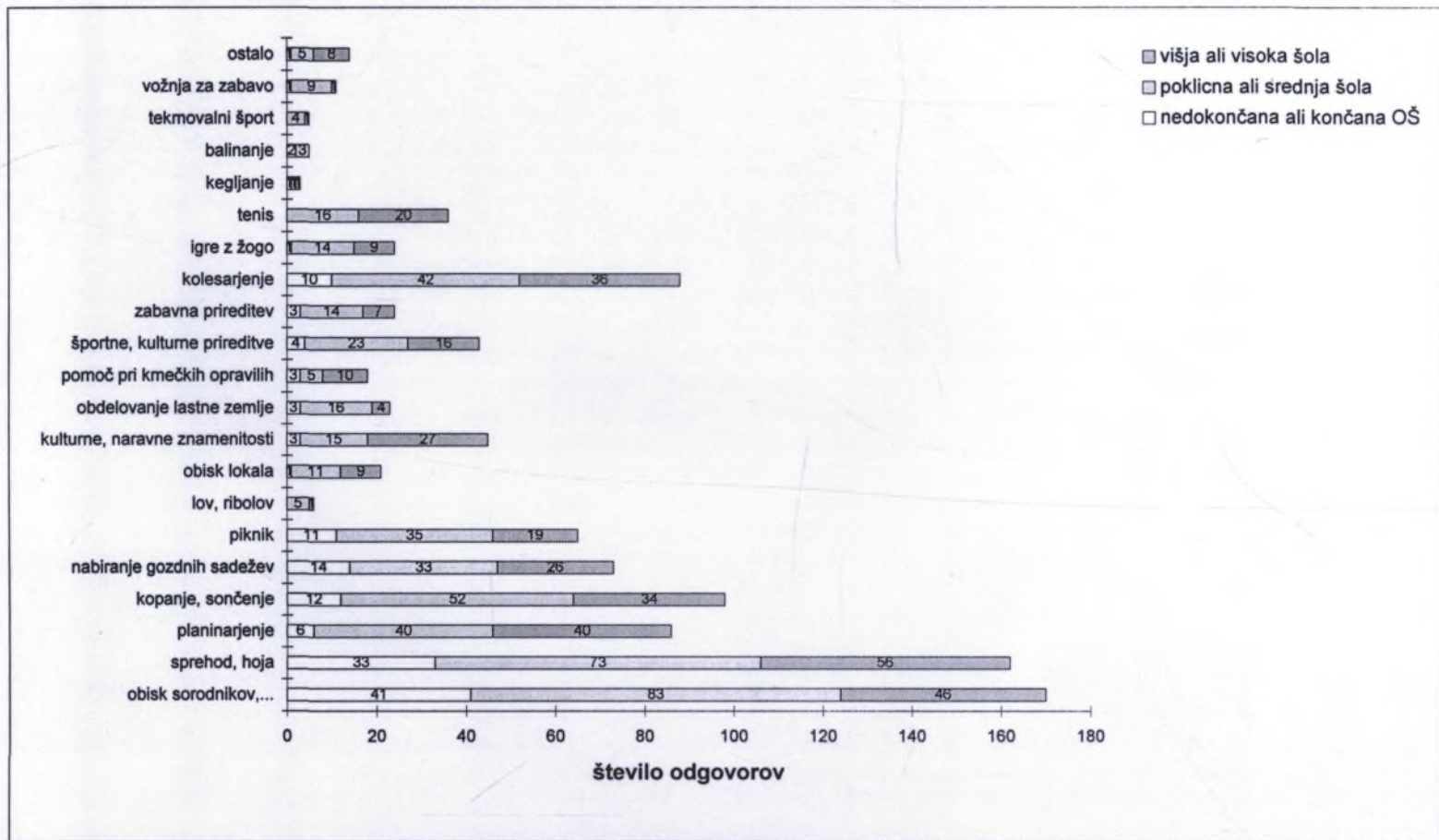
Grafikon 64d: **REKREACIJA OB KONCU TEDNA - Ptuj**
Dejavnosti poleti (od začetka marca do konca oktobra)
 (po starostni strukturi moških)



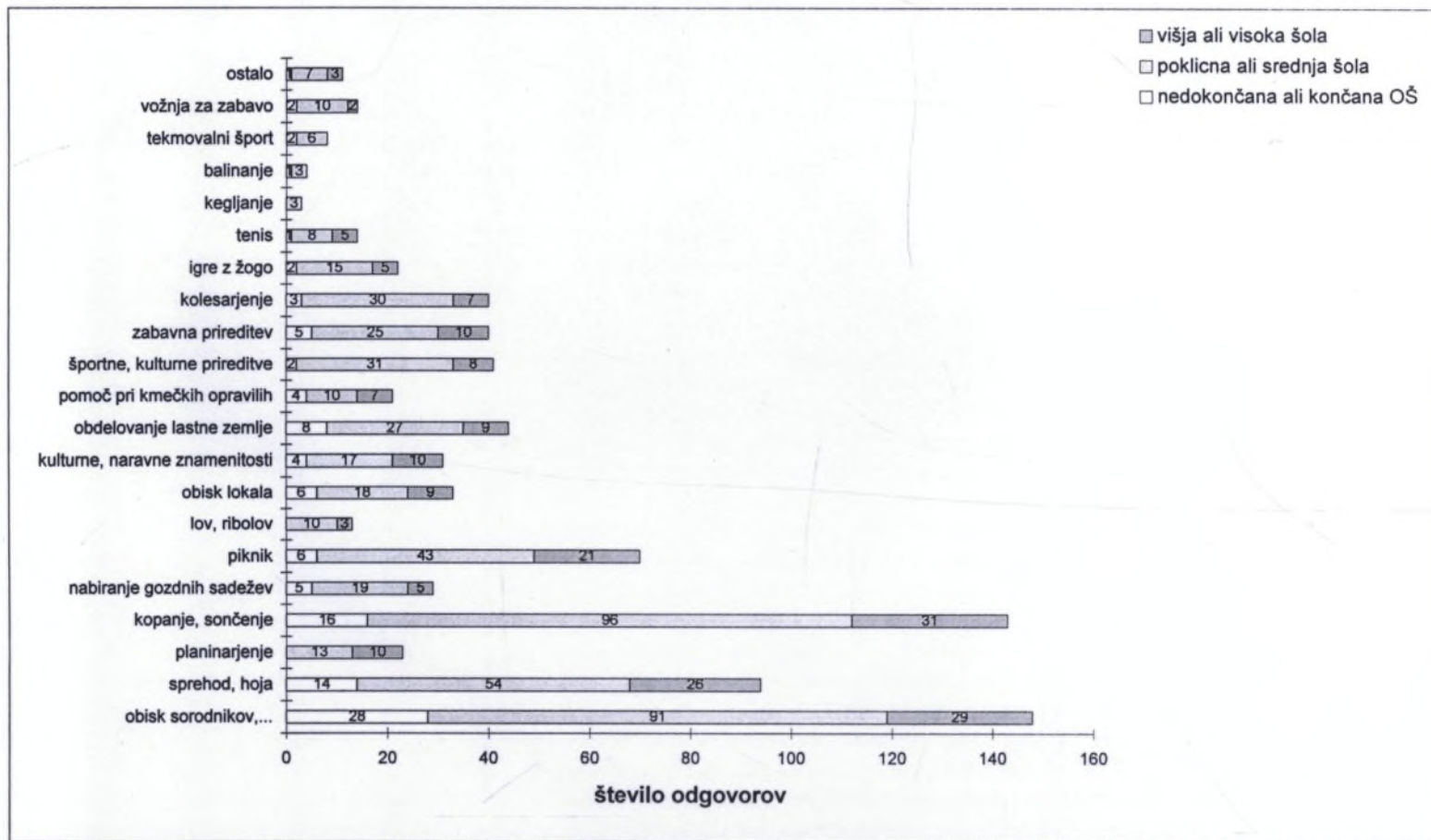
Grafikon 64e: **REKREACIJA OB KONCU TEDNA - skupaj**
Dejavnosti poleti (od začetka marca do konca oktobra)
 (po starostni strukturi moških)



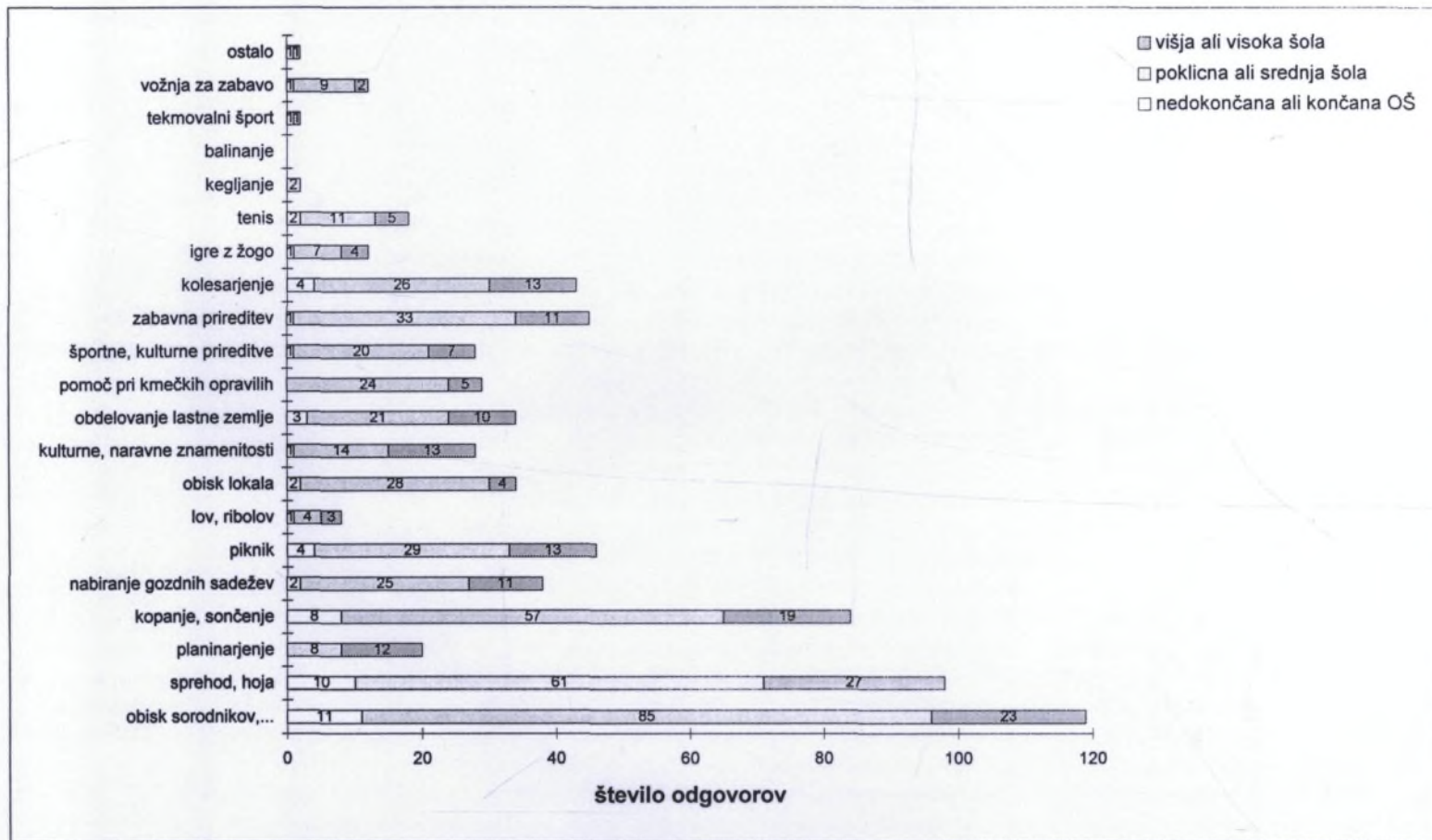
Grafikon 65a: **REKREACIJA OB KONCU TEDNA - B137**
Dejavnosti poleti (od začetka marca do konca oktobra)
 (po izobrazbeni strukturi)



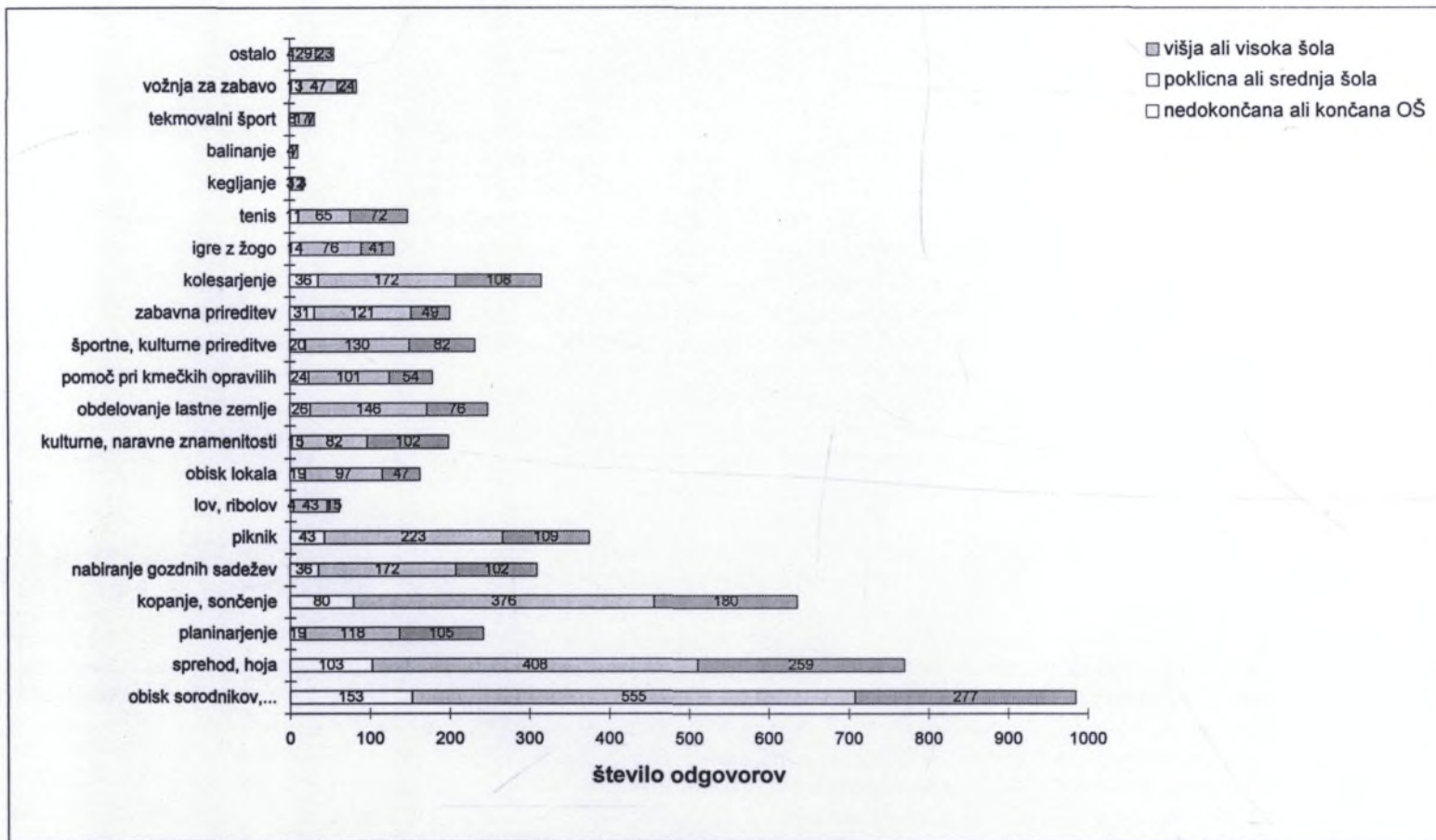
Grafikon 65b: **REKREACIJA OB KONCU TEDNA - Kranj**
Dejavnosti poleti (od začetka marca do konca oktobra)
 (po izobrazbeni strukturi)



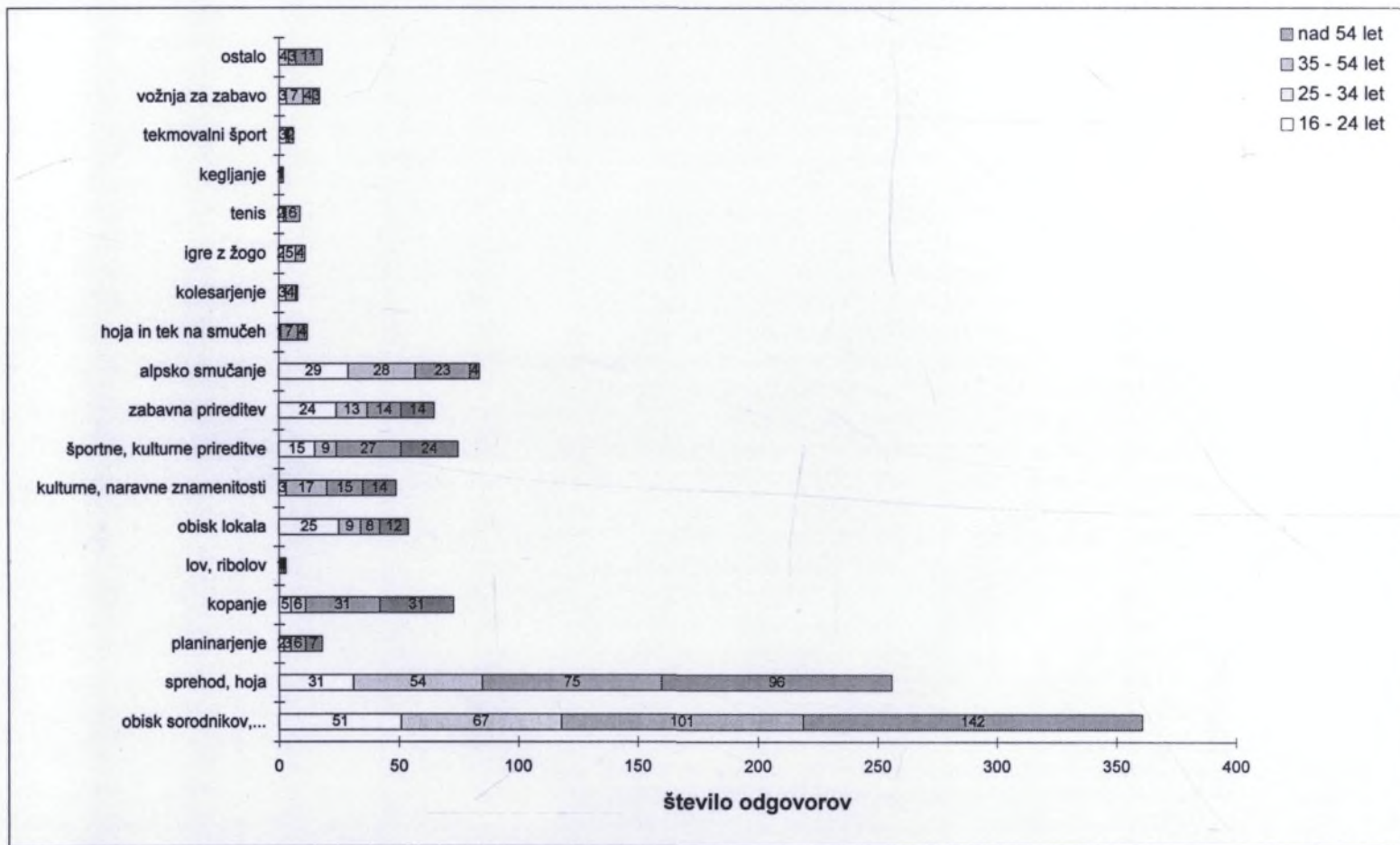
Grafikon 65c: **REKREACIJA OB KONCU TEDNA - Koper**
Dejavnosti poleti (od začetka marca do konca oktobra)
 (po izobrazbeni strukturi)



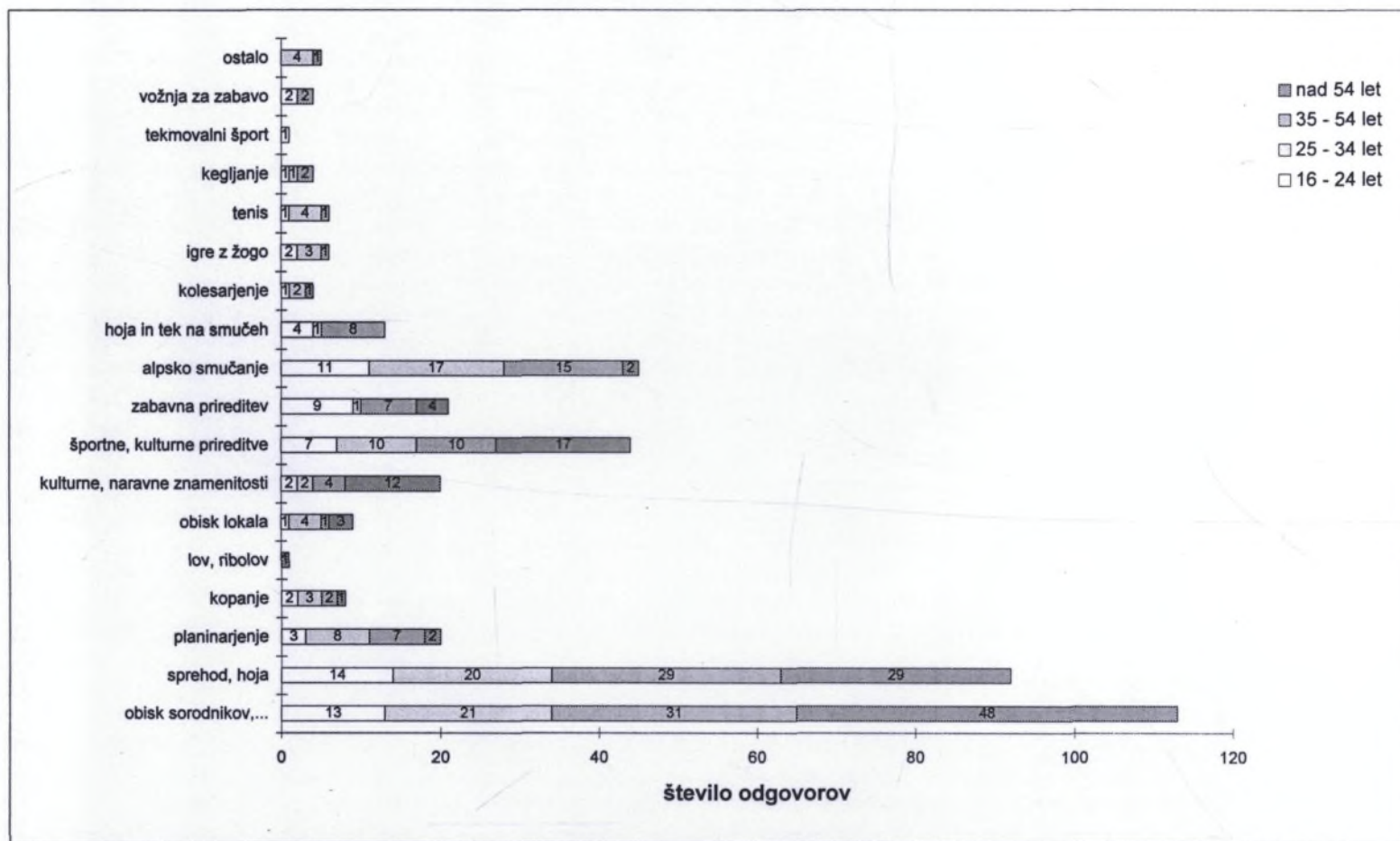
Grafikon 65d: **REKREACIJA OB KONCU TEDNA - Ptuj**
Dejavnosti poleti (od začetka marca do konca oktobra)
 (po izobrazbeni strukturi)



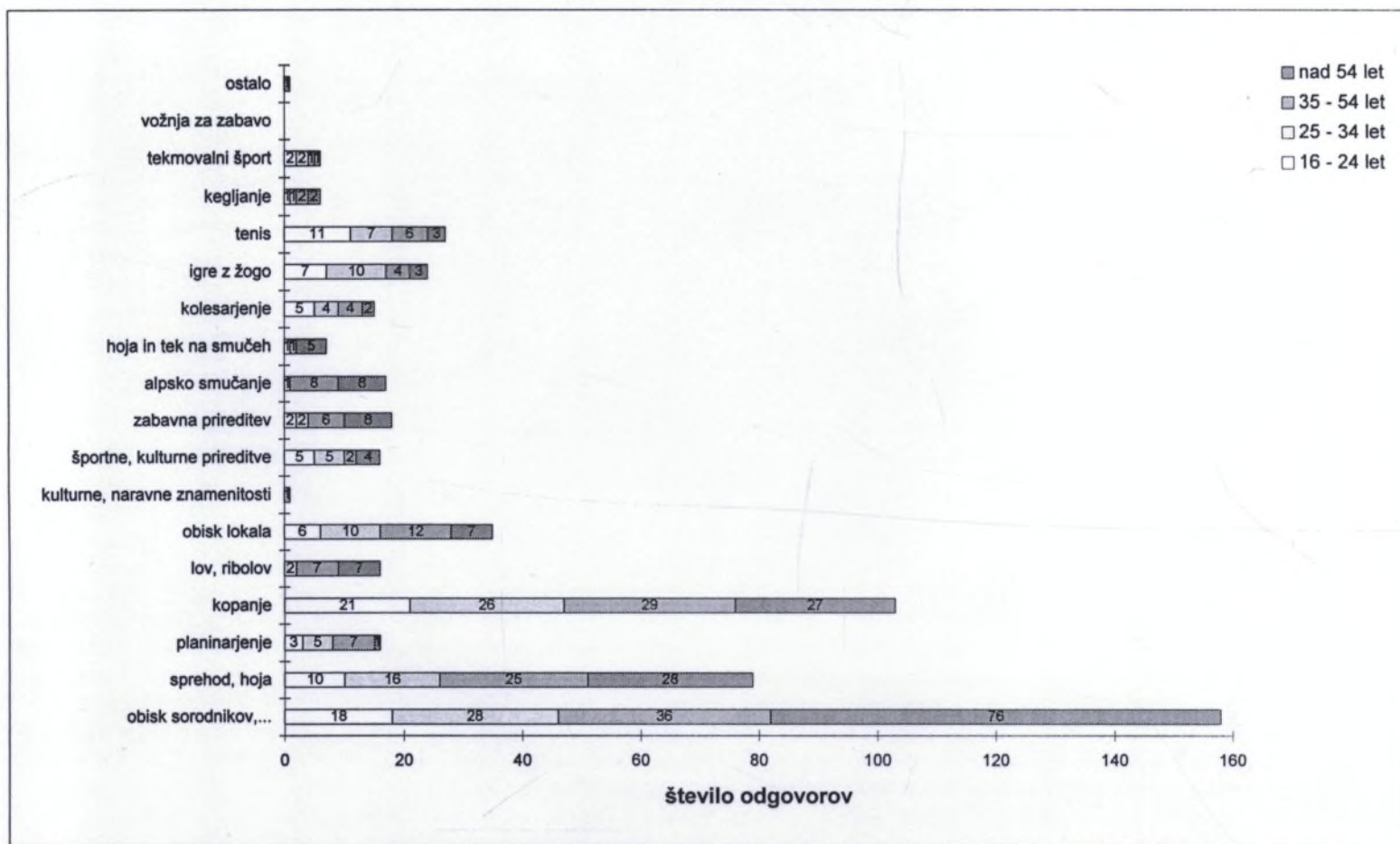
Grafikon 65e: **REKREACIJA OB KONCU TEDNA - skupaj**
Dejavnosti poleti (od začetka marca do konca oktobra)
 (po izobrazbeni strukturi)



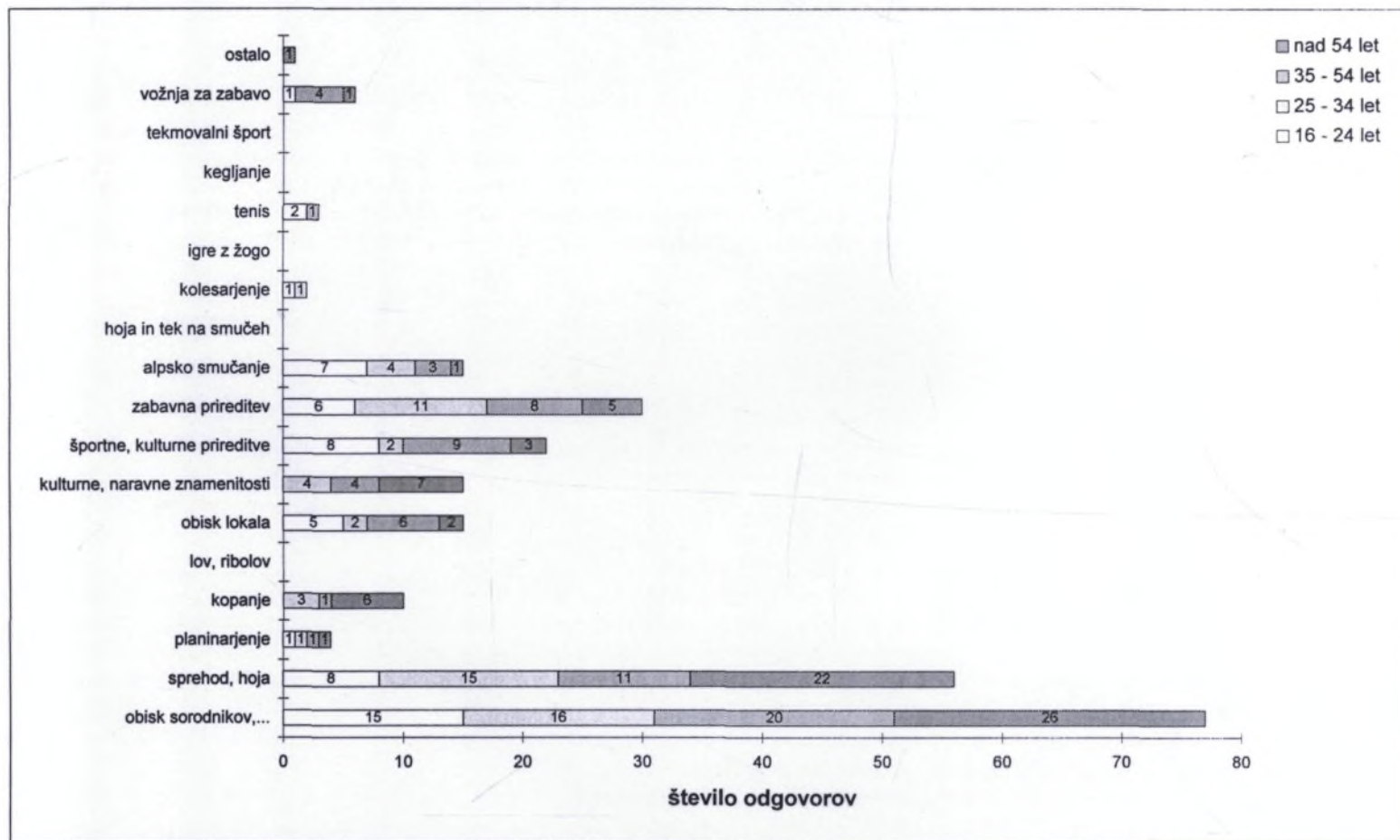
Grafikon 66a: **REKREACIJA OB KONCU TEDNA - Maribor**
Dejavnosti pozimi (od začetka novembra do konca februarja)
 (po starostni strukturi žensk)



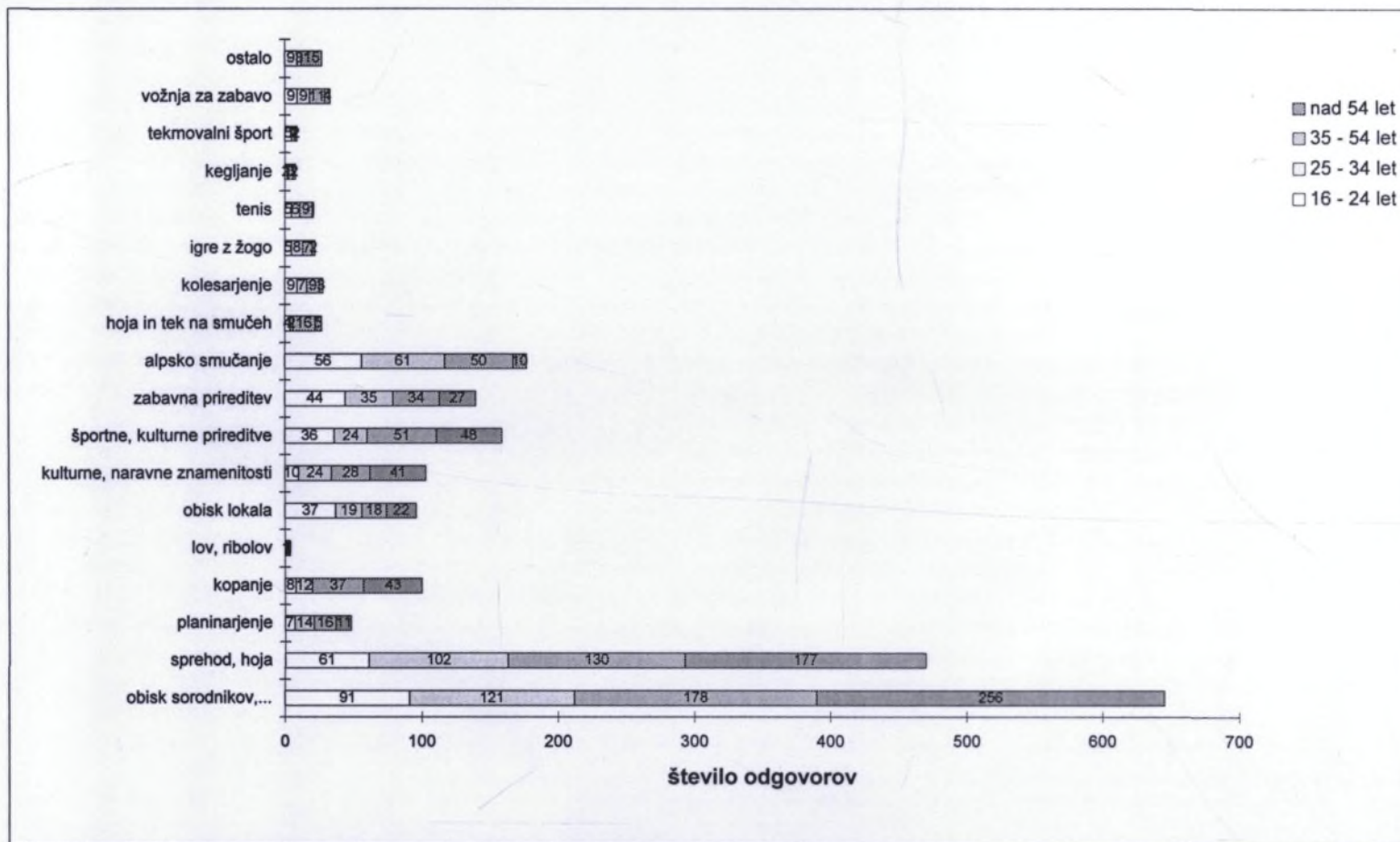
Grafikon 66b: **REKREACIJA OB KONCU TEDNA - Kranj**
Dejavnosti pozimi (od začetka novembra do konca februarja)
 (po starostni strukturi žensk)



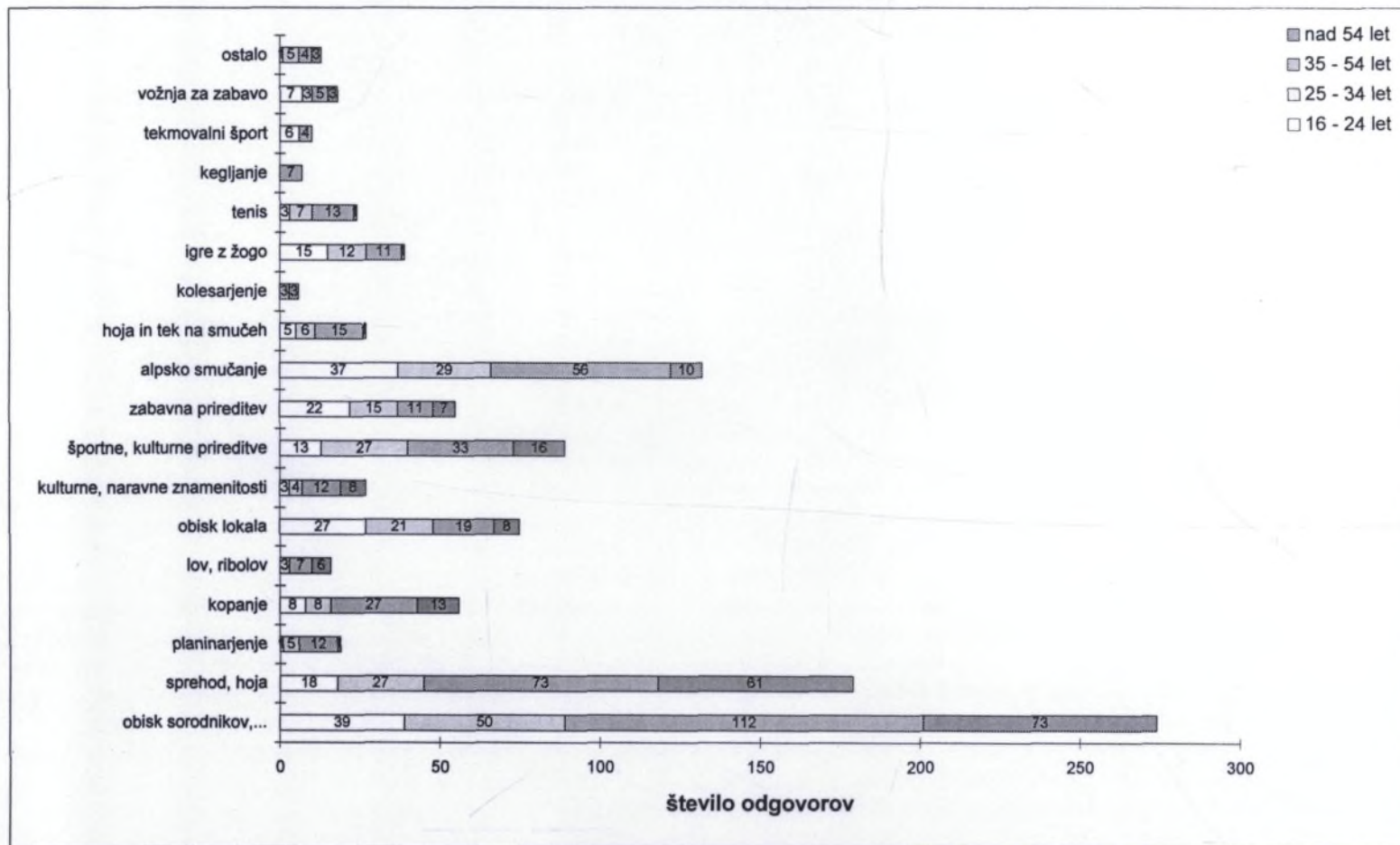
Grafikon 66c: **REKREACIJA OB KONCU TEDNA - Koper**
Dejavnosti pozimi (od začetka novembra do konca februarja)
 (po starostni strukturi žensk)



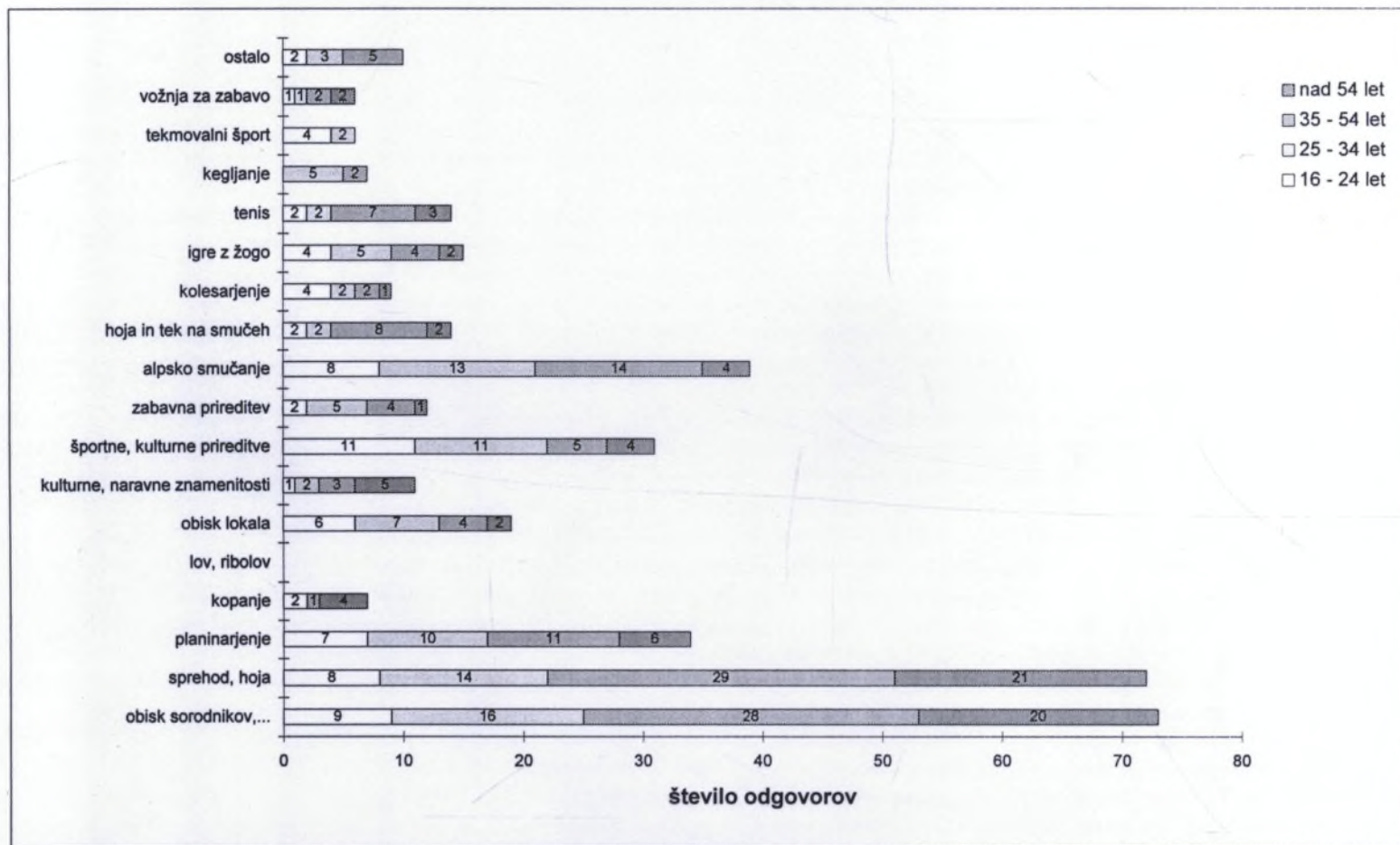
Grafikon 66d: **REKREACIJA OB KONCU TEDNA - Ptuj**
Dejavnosti pozimi (od začetka novembra do konca februarja)
 (po starostni strukturi žensk)



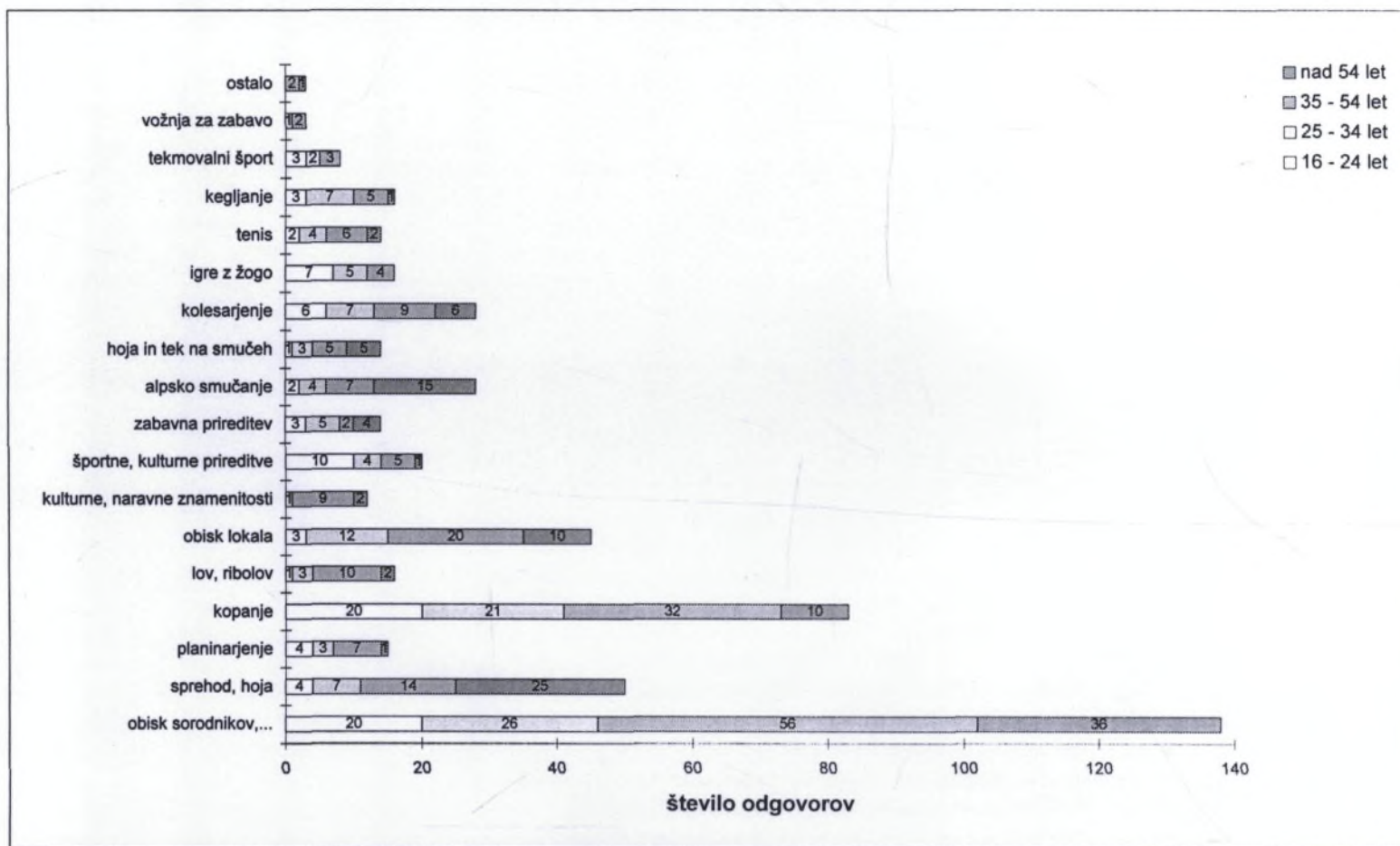
Grafikon 66e: **REKREACIJA OB KONCU TEDNA - skupaj**
Dejavnosti pozimi (od začetka novembra do konca februarja)
 (po starostni strukturi žensk)



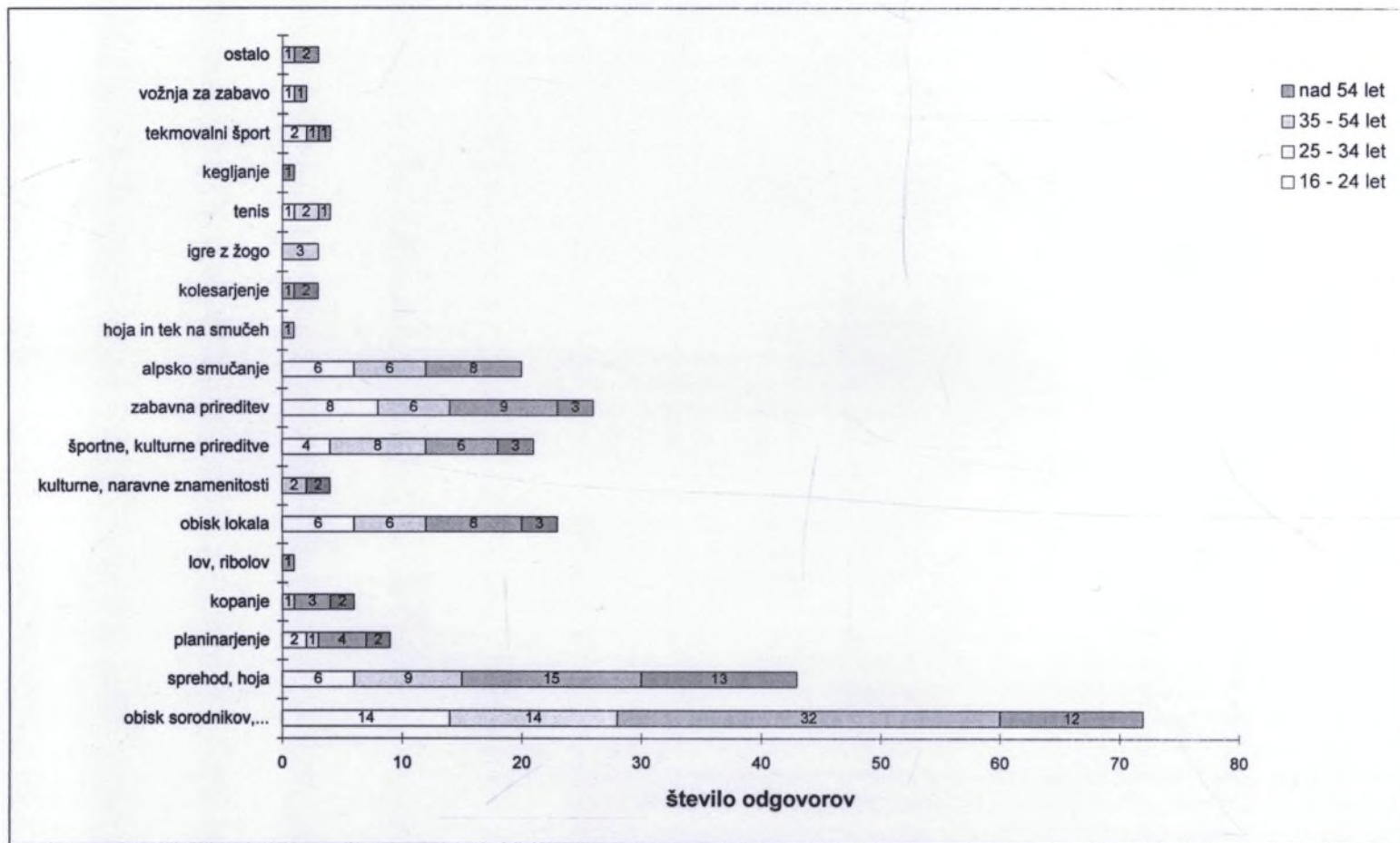
Grafikon 67a: **REKREACIJA OB KONCU TEDNA - Maribor**
Dejavnosti pozimi (od začetka novembra do konca februarja)
 (po starostni strukturi moških)



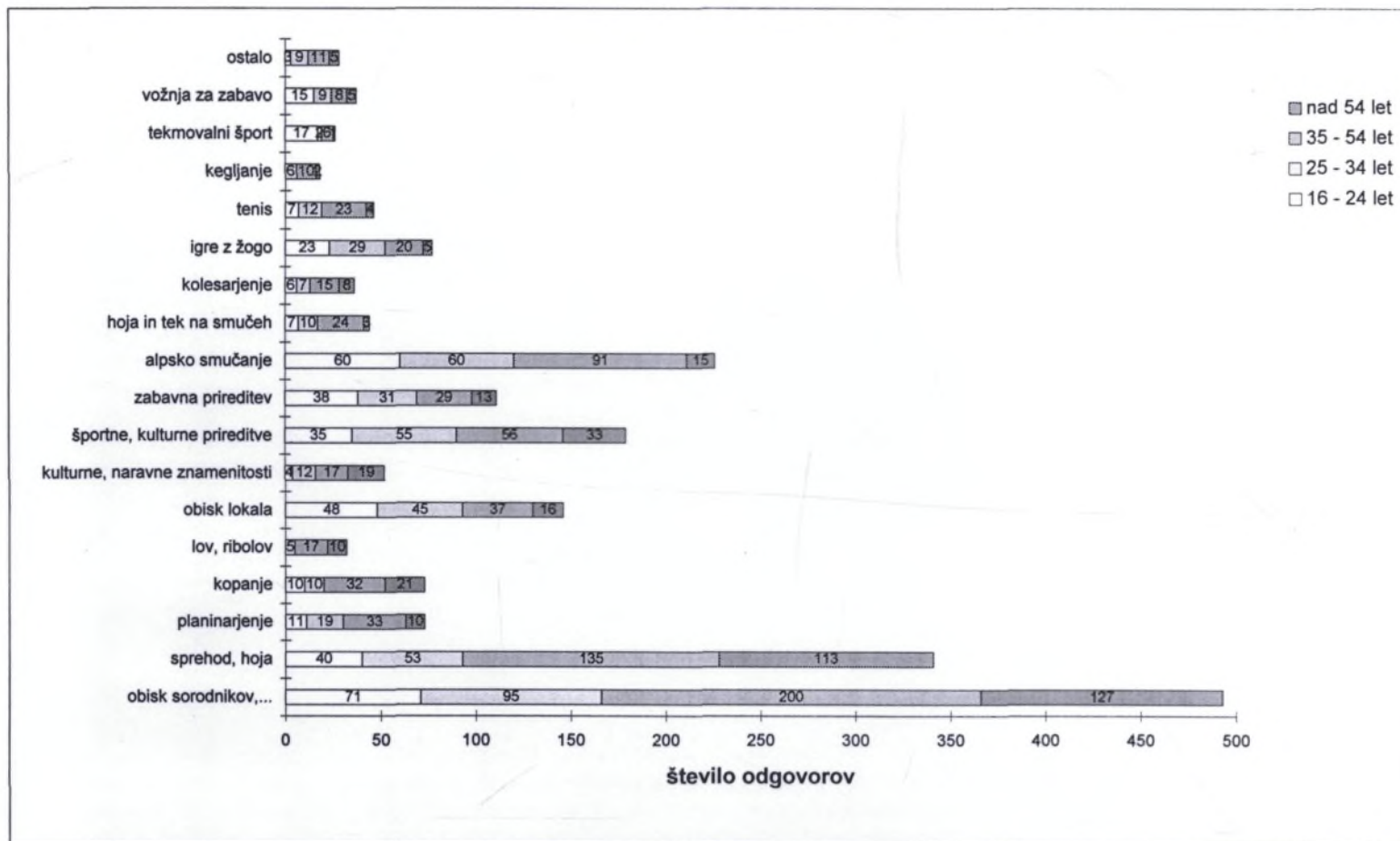
Grafikon 67b: **REKREACIJA OB KONCU TEDNA - Kranj**
Dejavnosti pozimi (od začetka novembra do konca februarja)
 (po starostni strukturi moških)



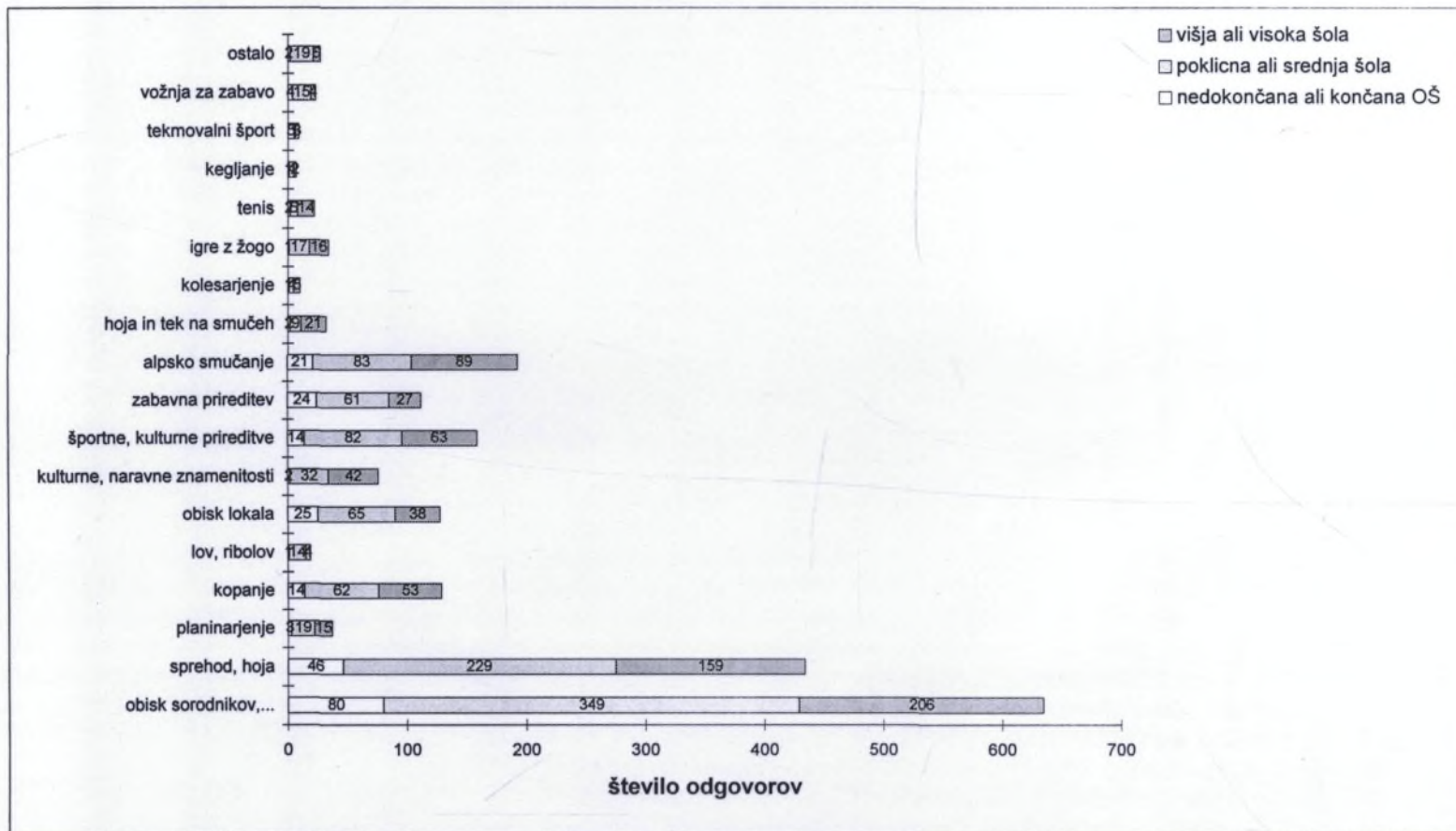
Grafikon 67c: **REKREACIJA OB KONCU TEDNA - Koper**
Dejavnosti pozimi (od začetka novembra do konca februarja)
 (po starostni strukturi moških)



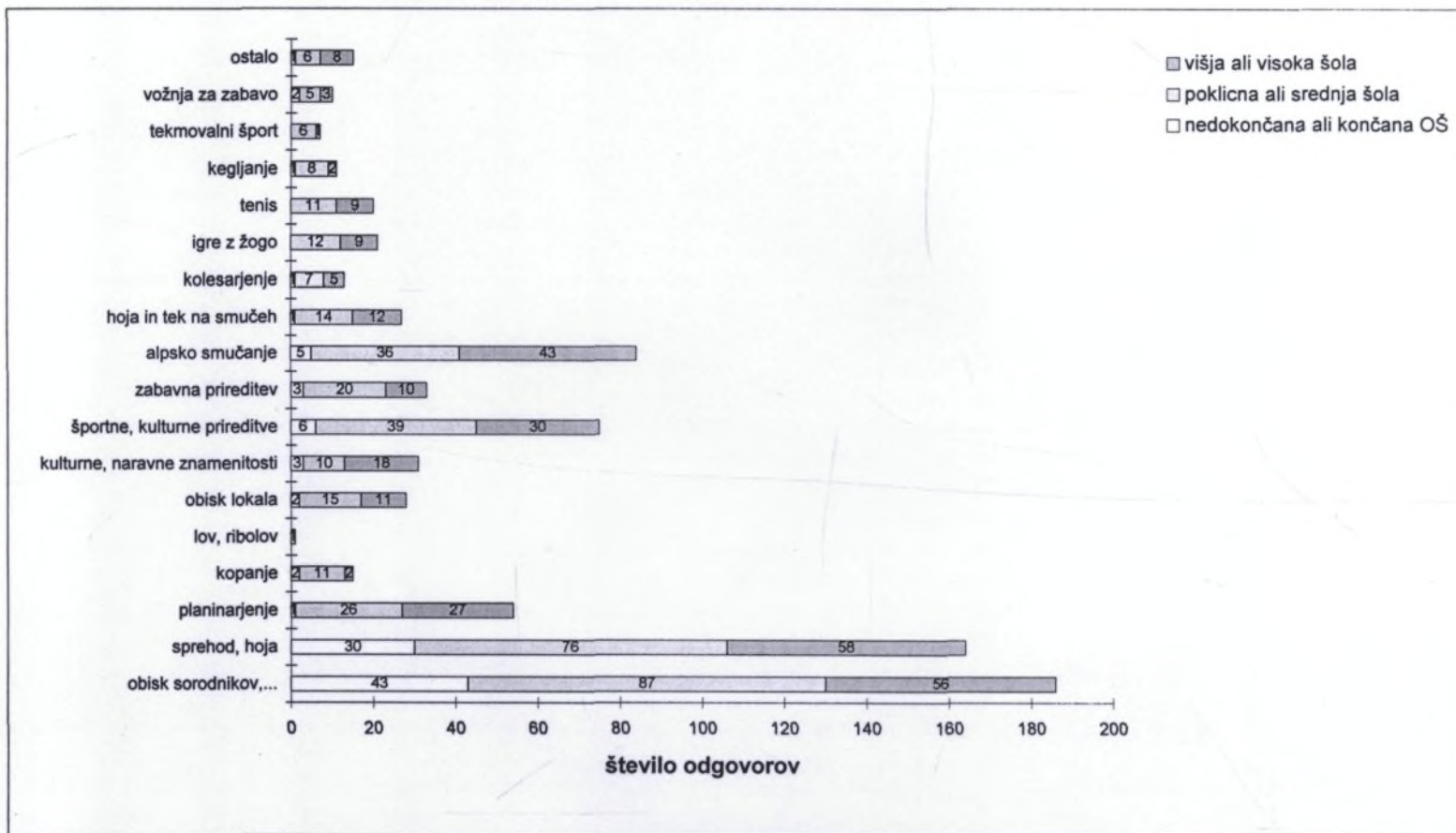
Grafikon 67d: **REKREACIJA OB KONCU TEDNA - Ptuj**
Dejavnosti pozimi (od začetka novembra do konca februarja)
 (po starostni strukturi moških)



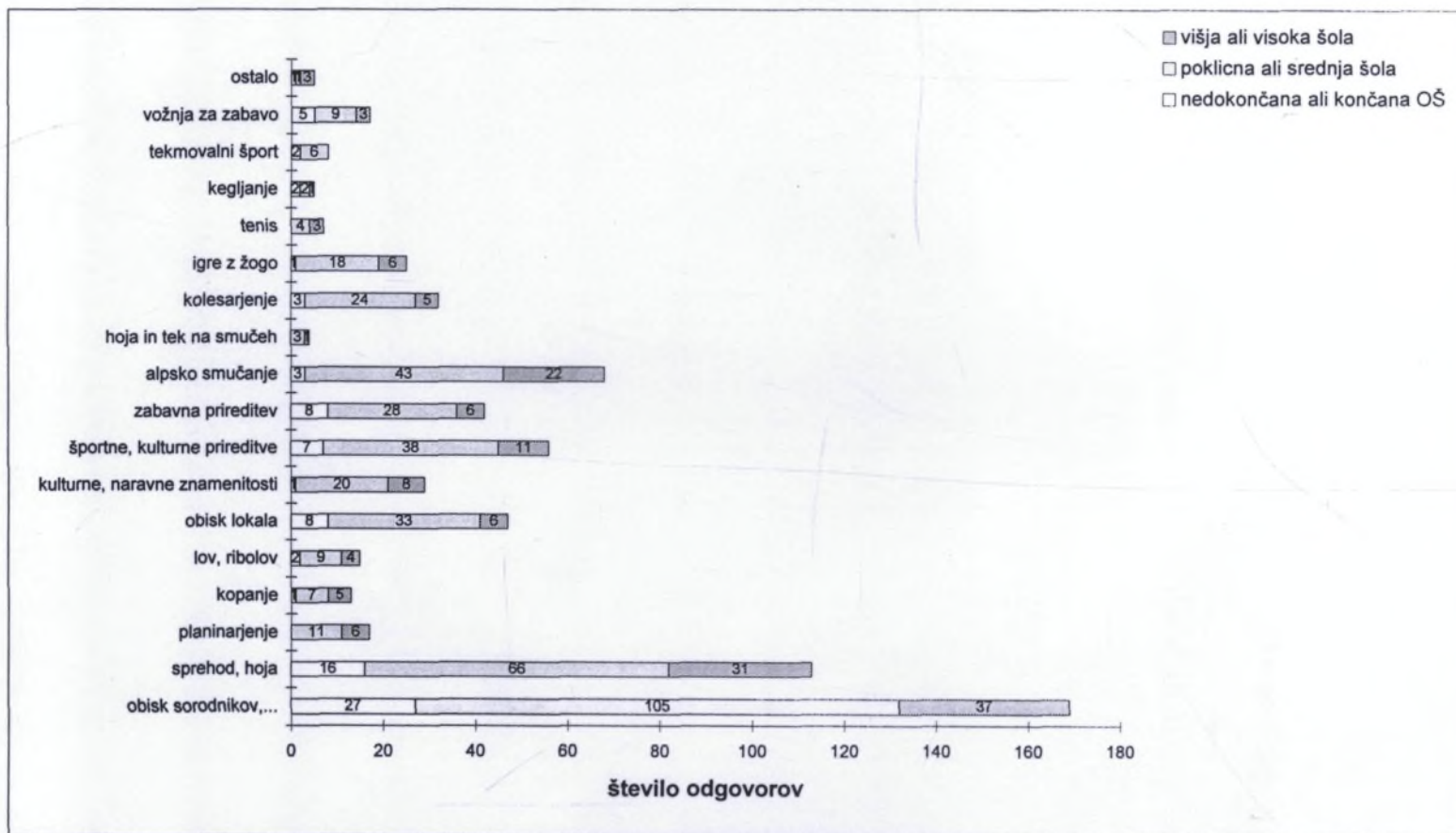
Grafikon 67e: **REKREACIJA OB KONCU TEDNA - skupaj**
Dejavnosti pozimi (od začetka novembra do konca februarja)
 (po starostni strukturi moških)



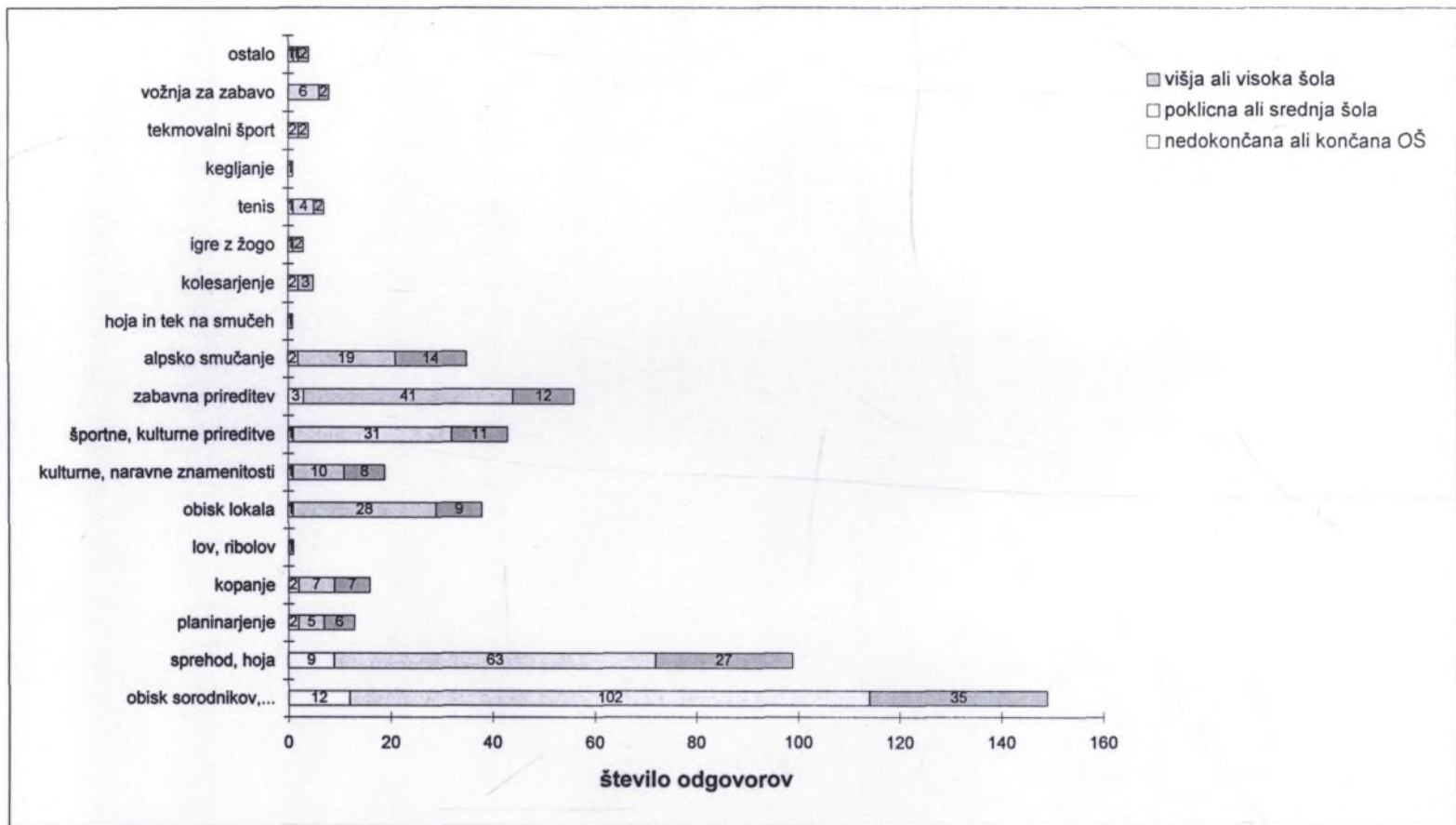
Grafikon 68a: **REKREACIJA OB KONCU TEDNA - Maribor**
Dejavnosti pozimi (od začetka novembra do konca februarja)
 (po izobrazbeni strukturi)



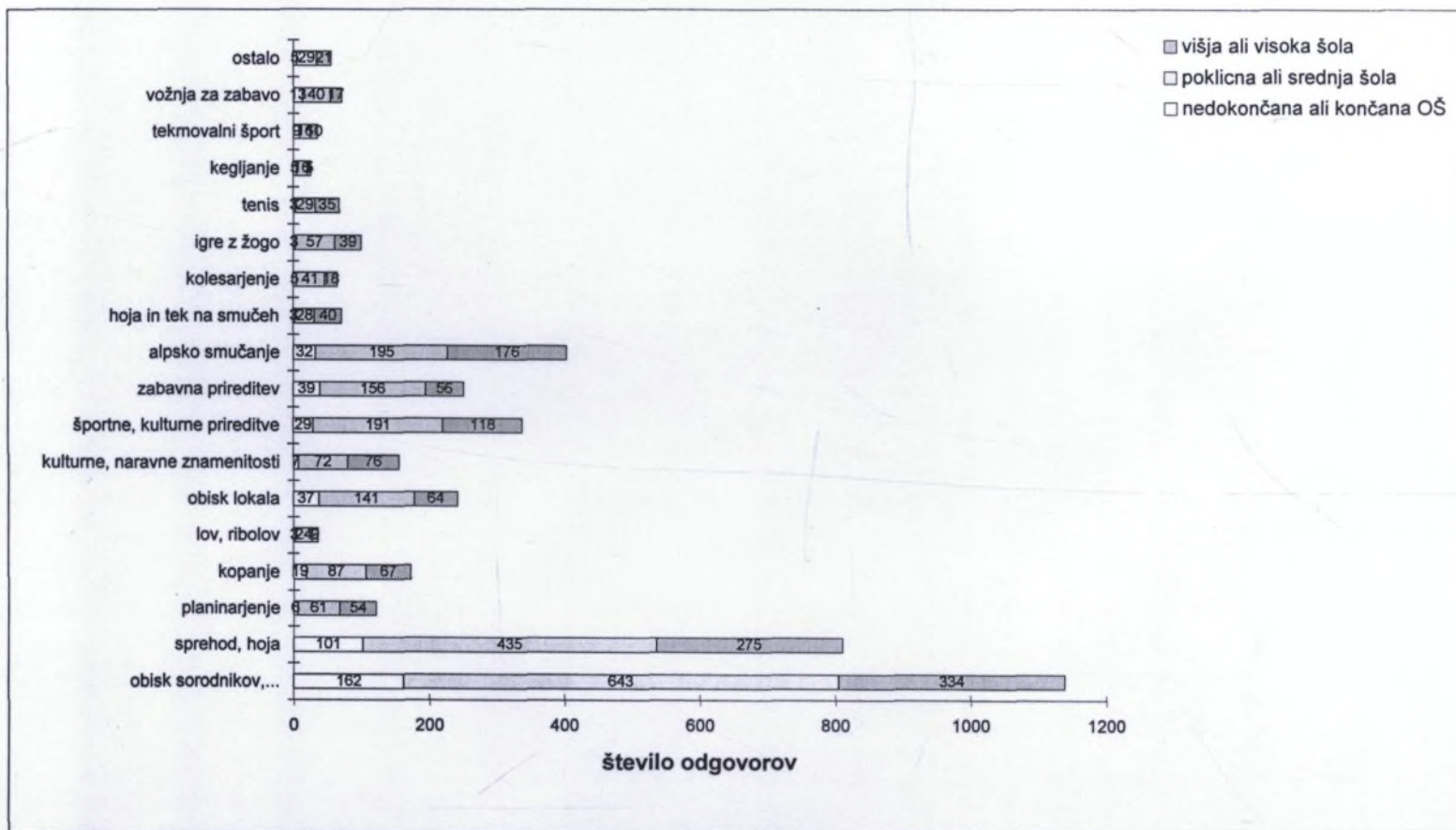
Grafikon 68b: **REKREACIJA OB KONCU TEDNA - Kranj**
Dejavnosti pozimi (od začetka novembra do konca februarja)
 (po izobrazbeni strukturi)



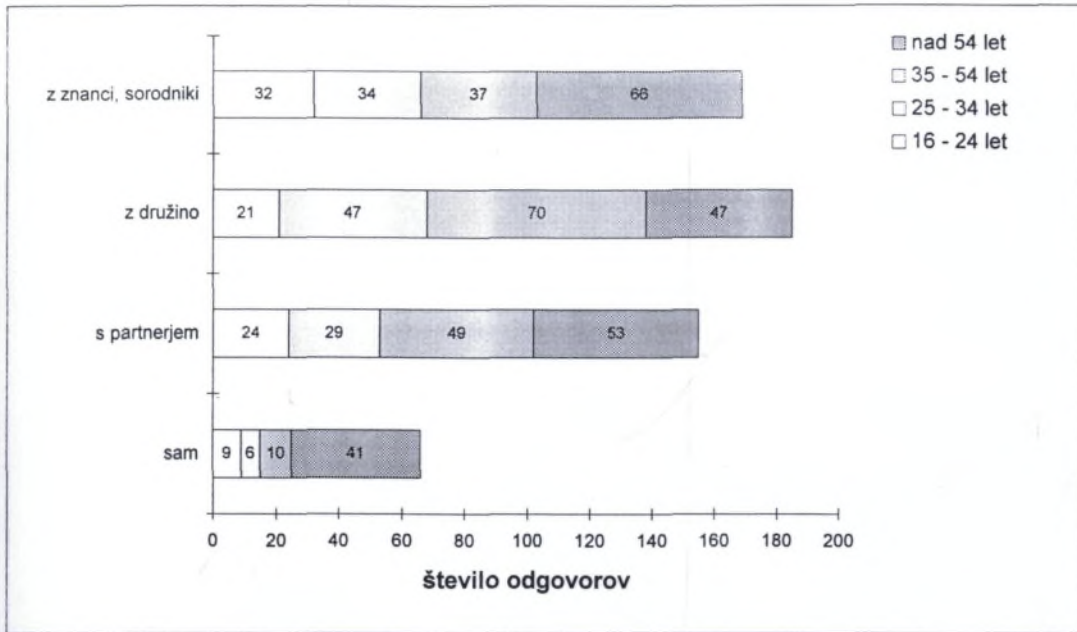
Grafikon 68c: **REKREACIJA OB KONCU TEDNA - Koper**
Dejavnosti pozimi (od začetka novembra do konca februarja)
 (po izobrazbeni strukturi)



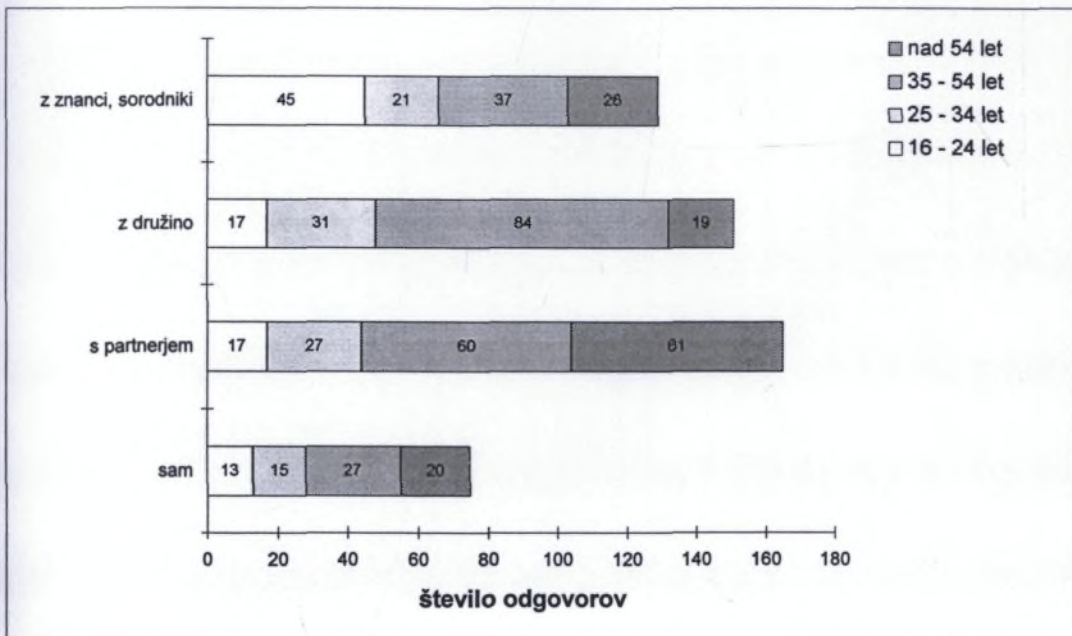
Grafikon 68d: **REKREACIJA OB KONCU TEDNA - Ptuj**
Dejavnosti pozimi (od začetka novembra do konca februarja)
 (po izobrazbeni strukturi)



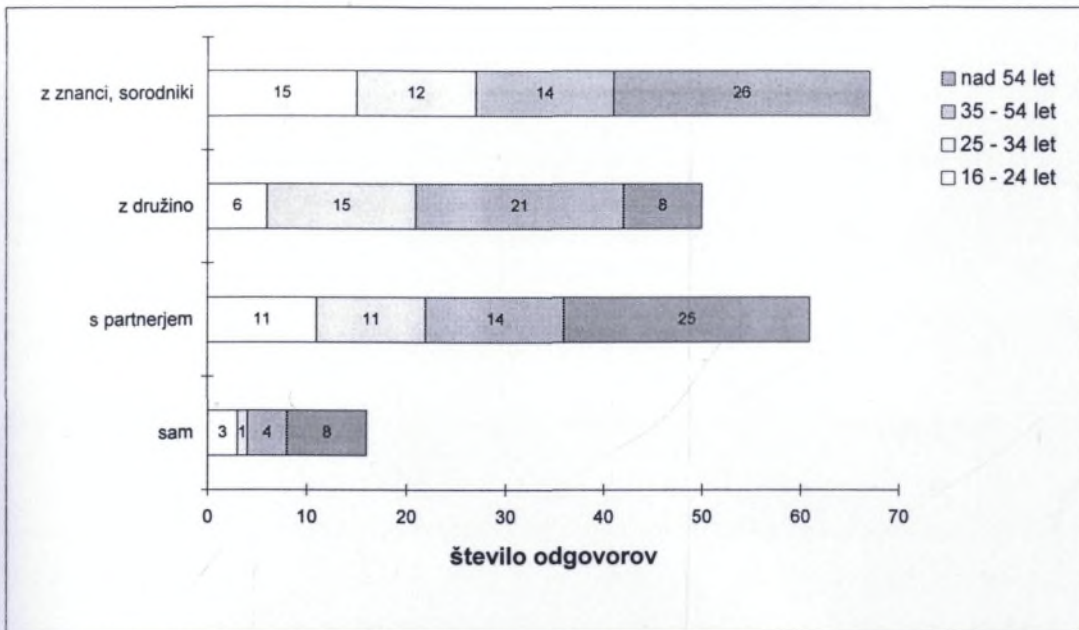
Grafikon 68e: **REKREACIJA OB KONCU TEDNA - skupaj**
Dejavnosti pozimi (od začetka novembra do konca februarja)
 (po izobrazbeni strukturi)



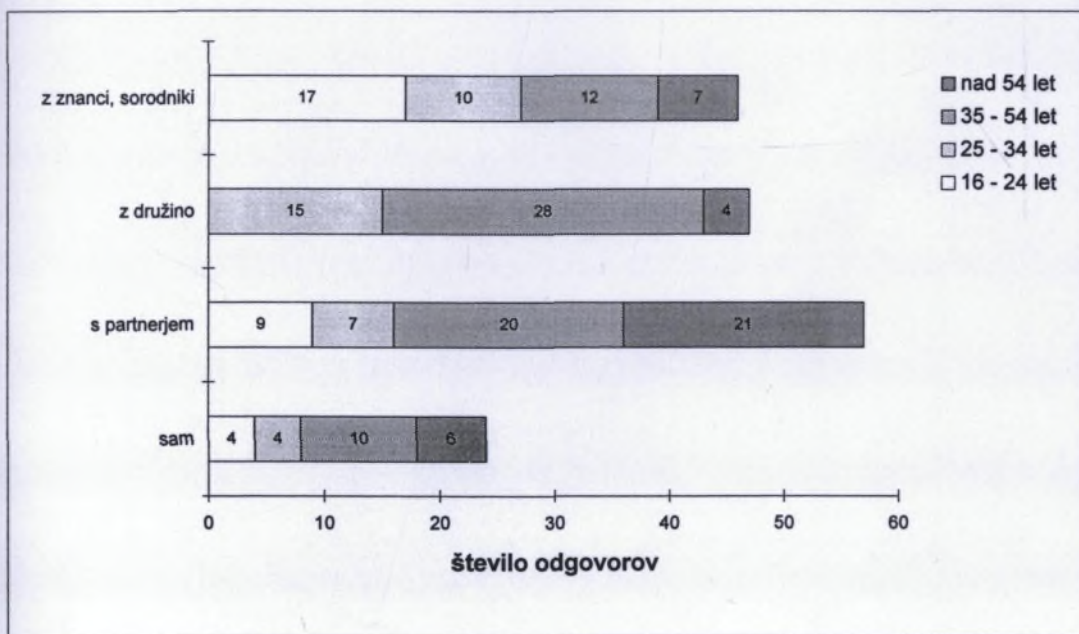
Grafikon 69a: **REKREACIJA OB KONCU TEDNA - Maribor**
Vrsta druženja
 (po starostni strukturi žensk)



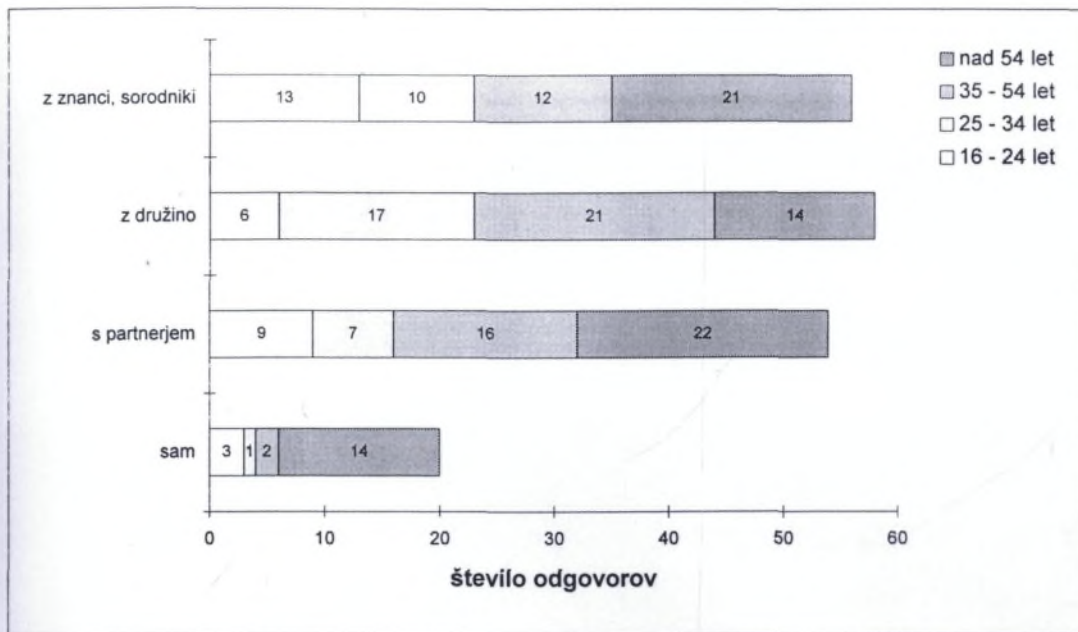
Grafikon 70a: **REKREACIJA OB KONCU TEDNA - Maribor**
Vrsta druženja
 (po starostni strukturi moških)



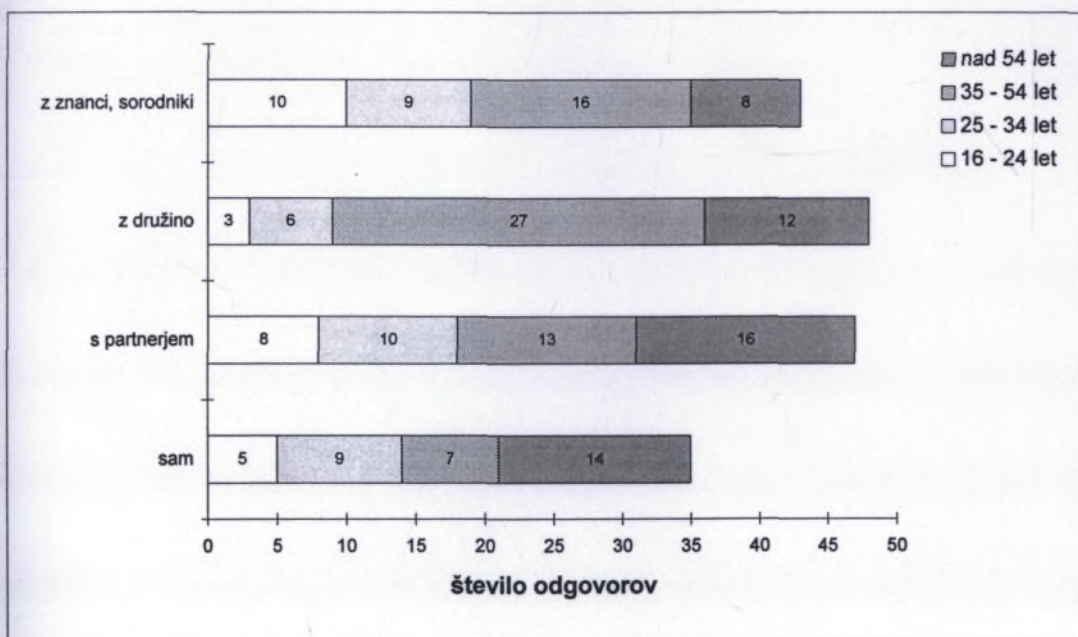
Grafikon 69b: **REKREACIJA OB KONCU TEDNA - Kranj**
Vrsta druženja
 (po starostni strukturi žensk)



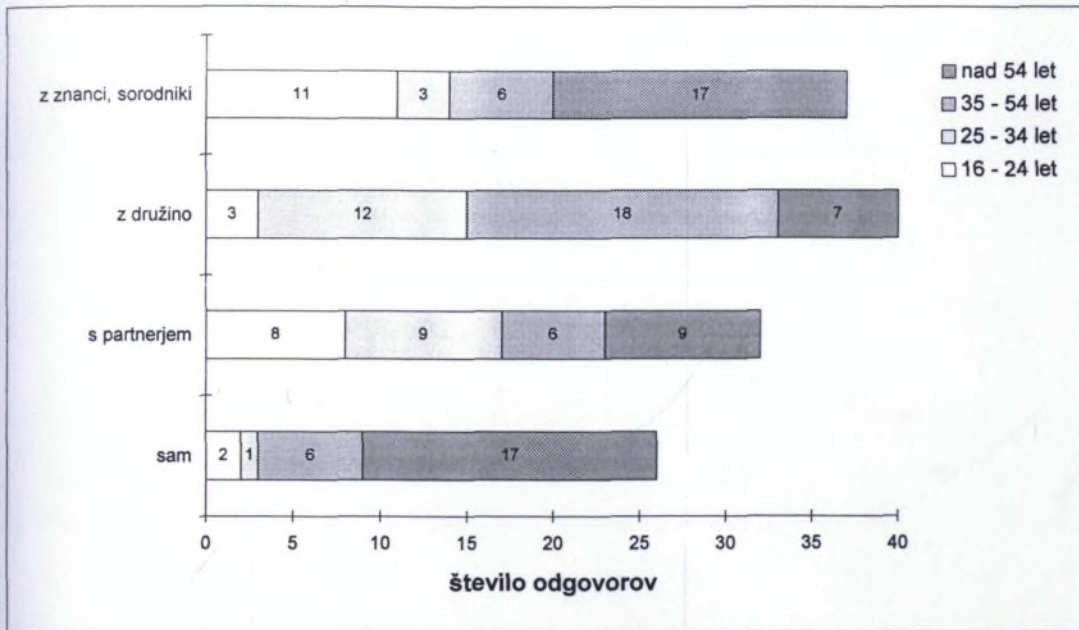
Grafikon 70b: **REKREACIJA OB KONCU TEDNA - Kranj**
Vrsta druženja
 (po starostni strukturi moških)



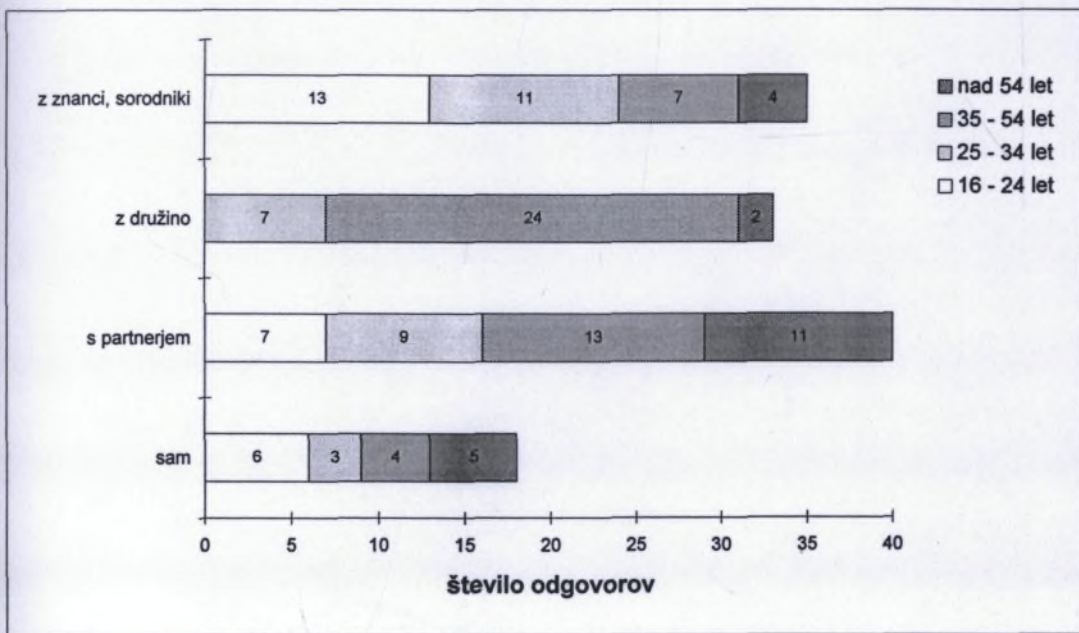
Grafikon 69c: **REKREACIJA OB KONCU TEDNA - Koper**
Vrsta druženja
 (po starostni strukturi žensk)



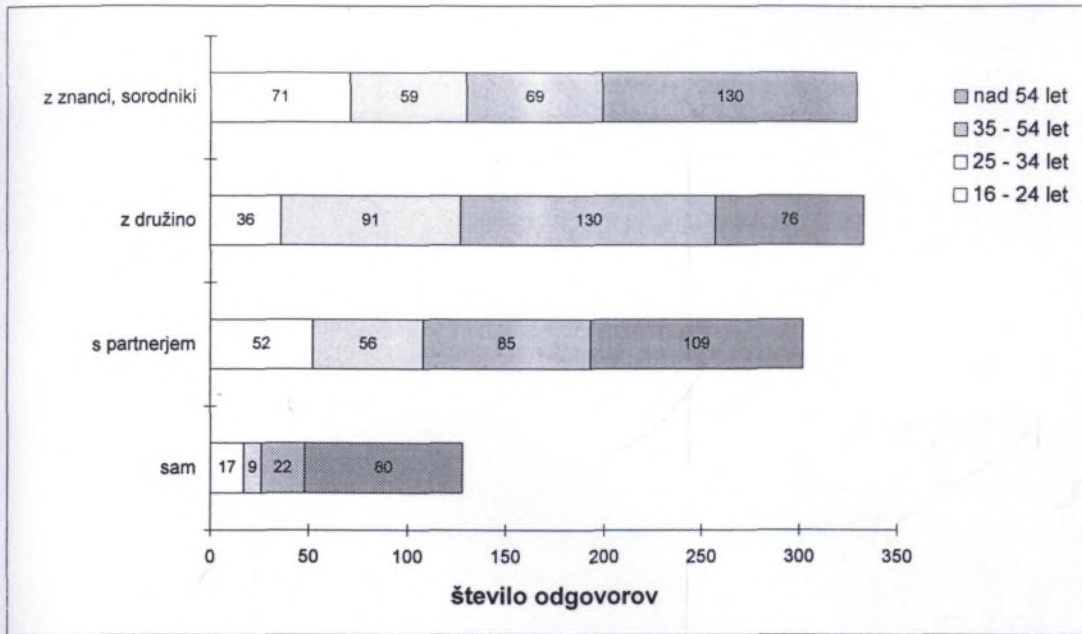
Grafikon 70c: **REKREACIJA OB KONCU TEDNA - Koper**
Vrsta druženja
 (po starostni strukturi moških)



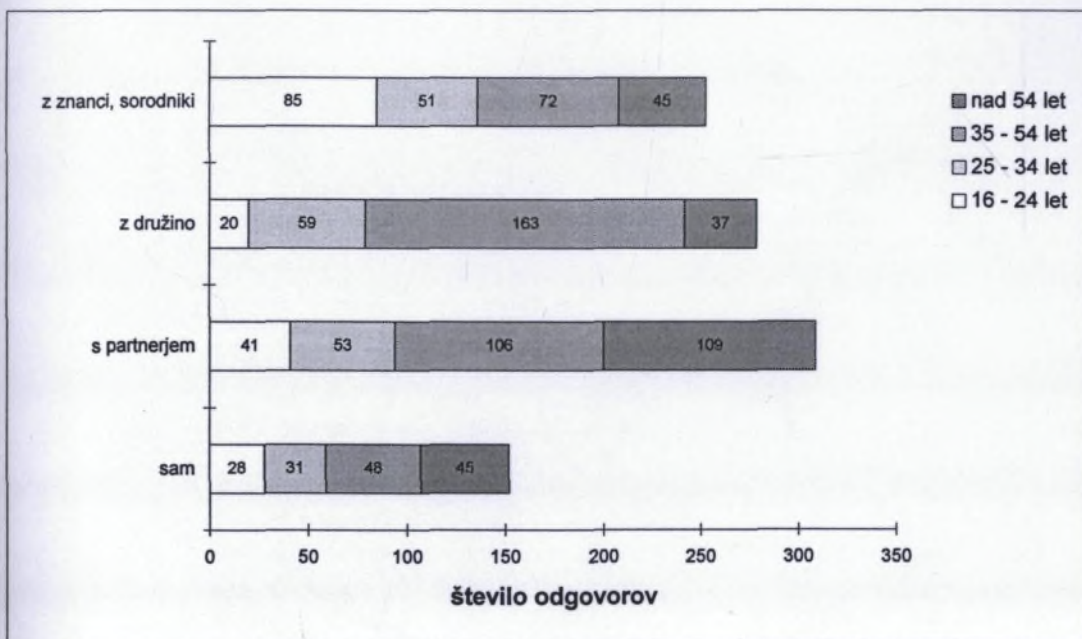
Grafikon 69d: **REKREACIJA OB KONCU TEDNA - Ptuj**
Vrsta druženja
 (po starostni strukturi žensk)



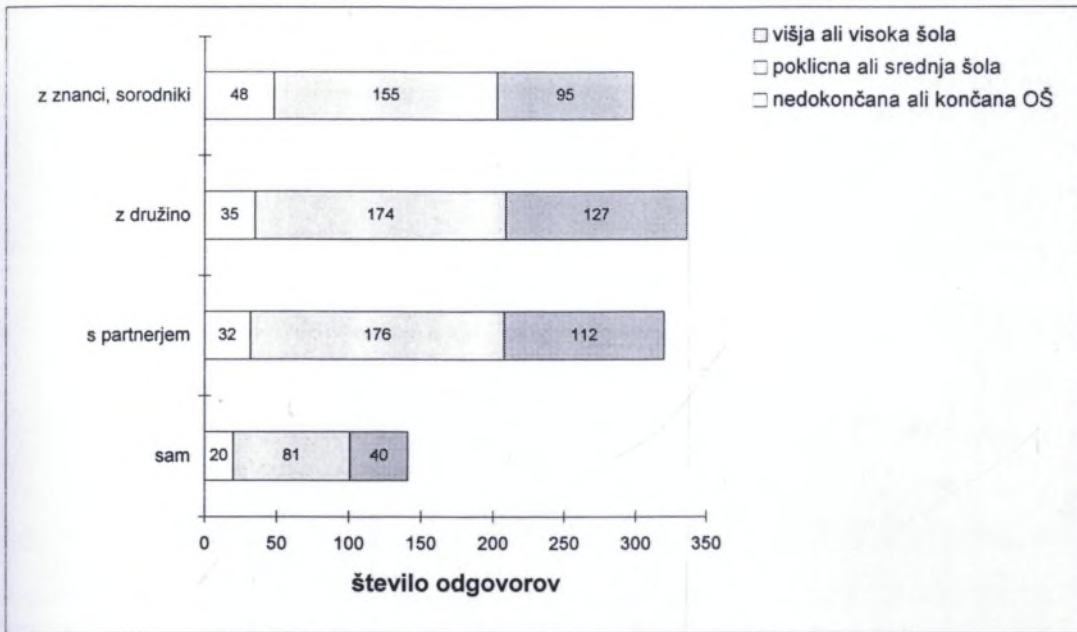
Grafikon 70d: **REKREACIJA OB KONCU TEDNA - Ptuj**
Vrsta druženja
 (po starostni strukturi moških)



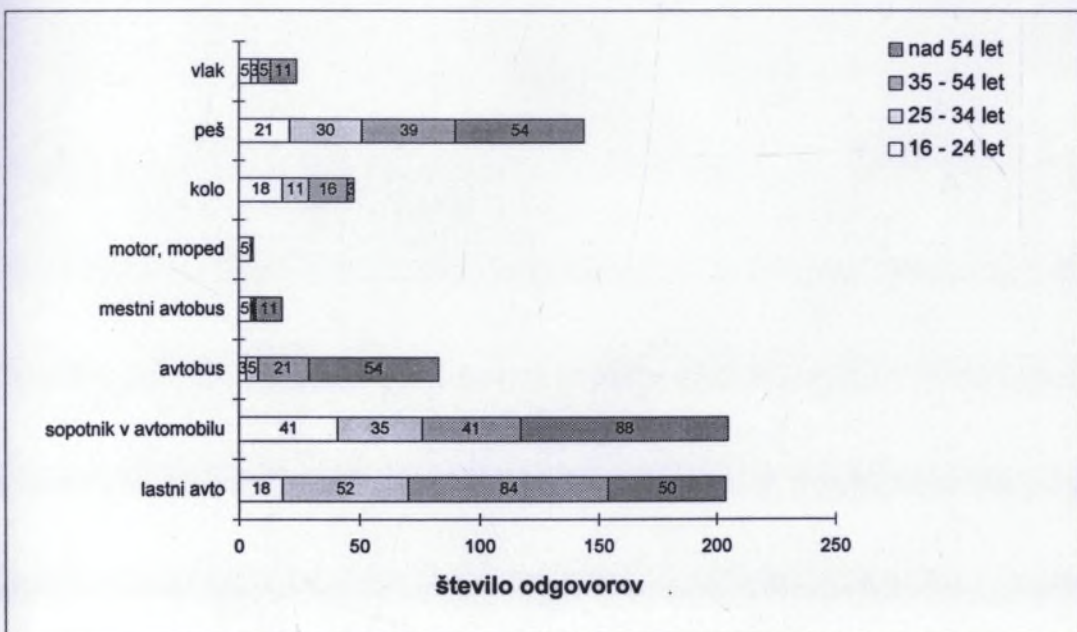
Grafikon 69e: **REKREACIJA OB KONCU TEDNA - skupaj**
Vrsta druženja
 (po starostni strukturi žensk)



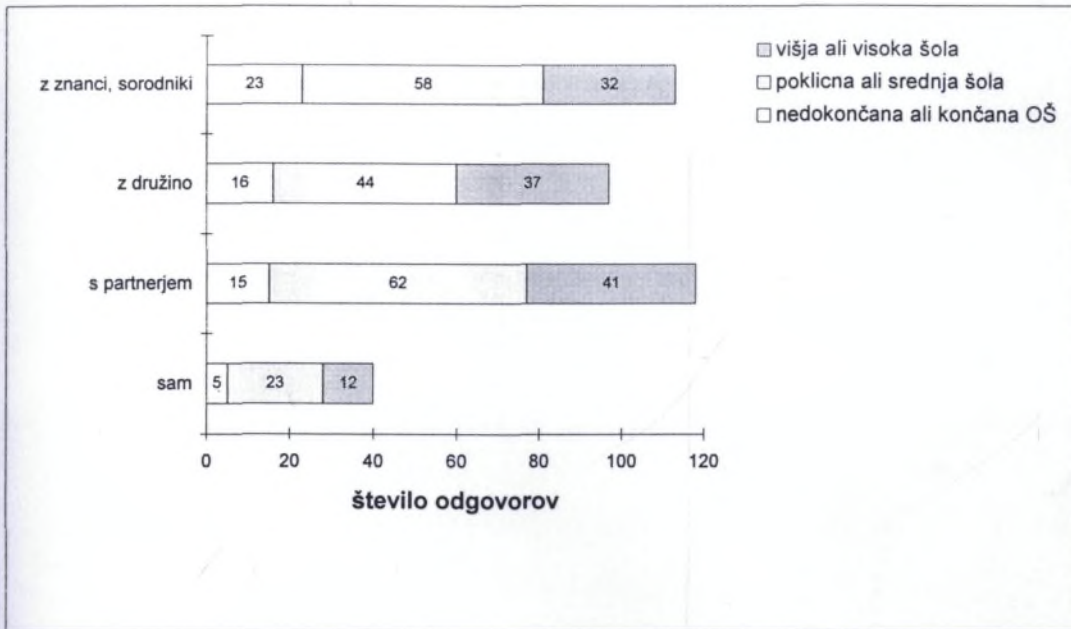
Grafikon 70e: **REKREACIJA OB KONCU TEDNA - skupaj**
Vrsta druženja
 (po starostni strukturi moških)



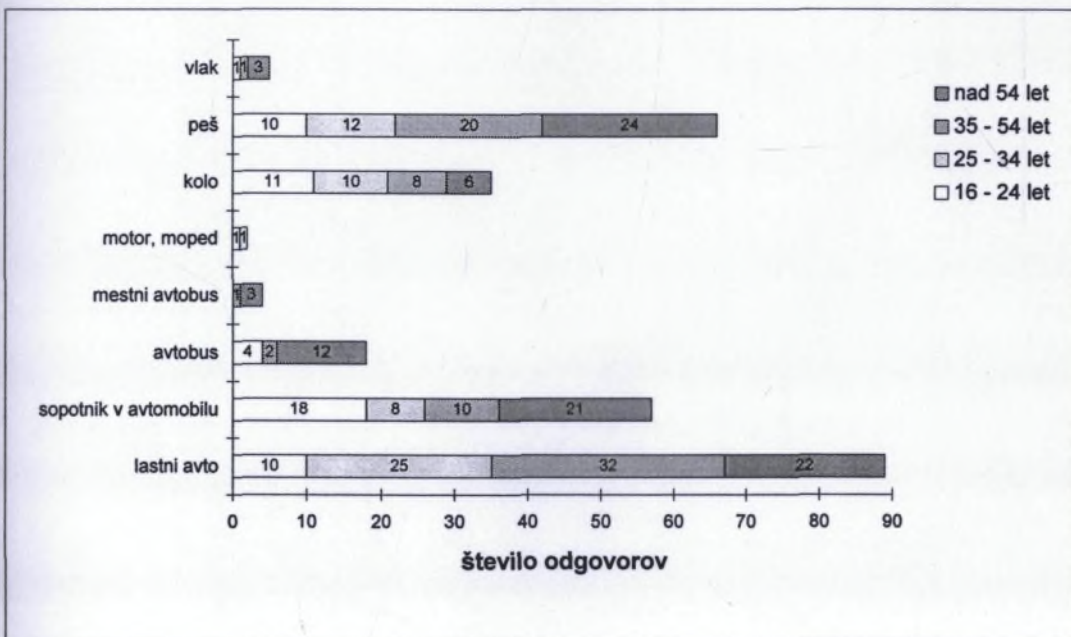
Grafikon 71a: **REKREACIJA OB KONCU TEDNA - Maribor**
Vrsta družjenja
 (po izobrazbeni strukturi)



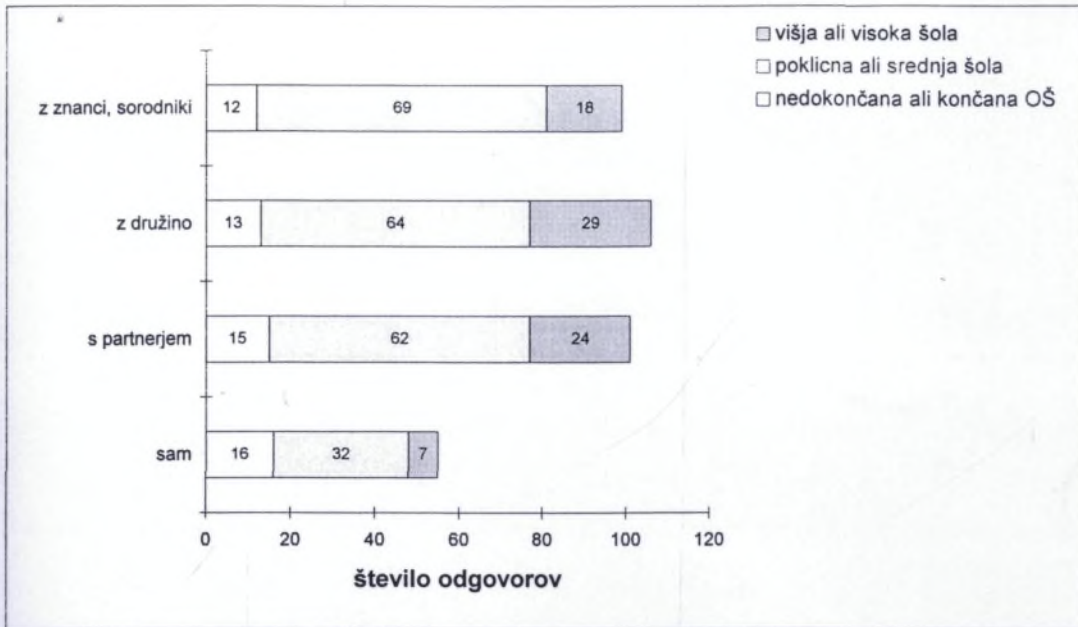
Grafikon 72a: **REKREACIJA OB KONCU TEDNA - Maribor**
Oblike prevoza
 (po starostni strukturi žensk)



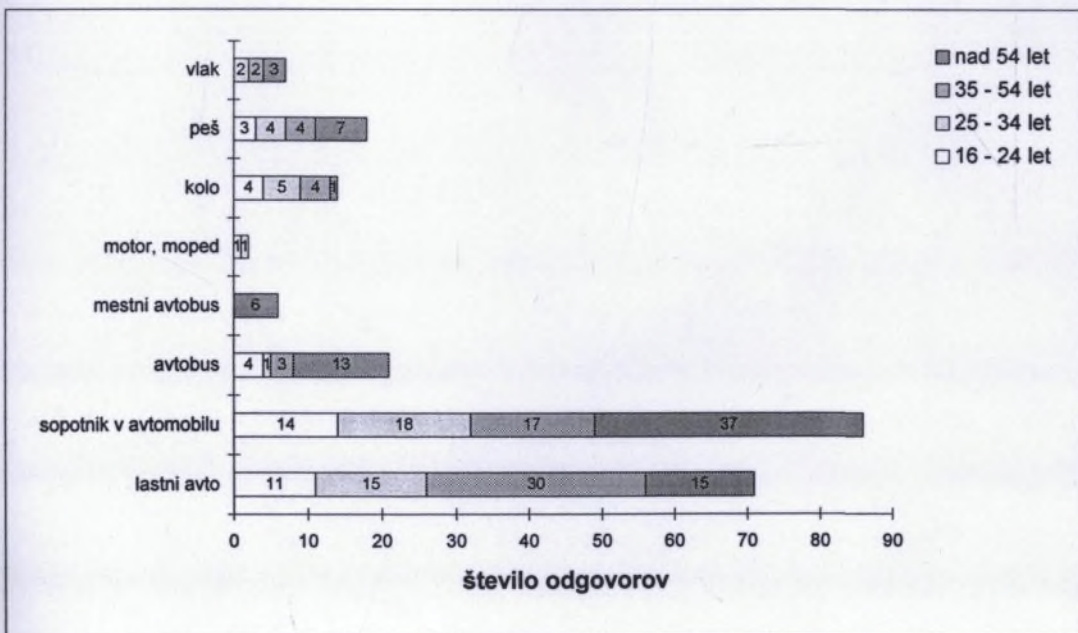
Grafikon 71b: **REKREACIJA OB KONCU TEDNA - Kranj**
Vrsta druženja
 (po izobrazbeni strukturi)



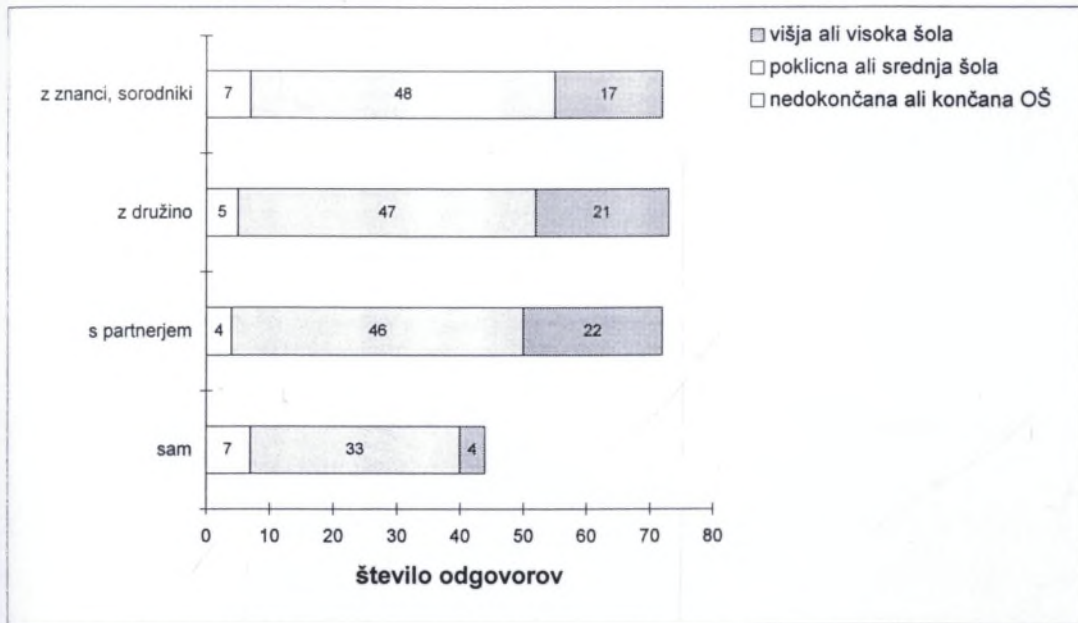
Grafikon 72b: **REKREACIJA OB KONCU TEDNA - Kranj**
Oblike prevoza
 (po starostni strukturi žensk)



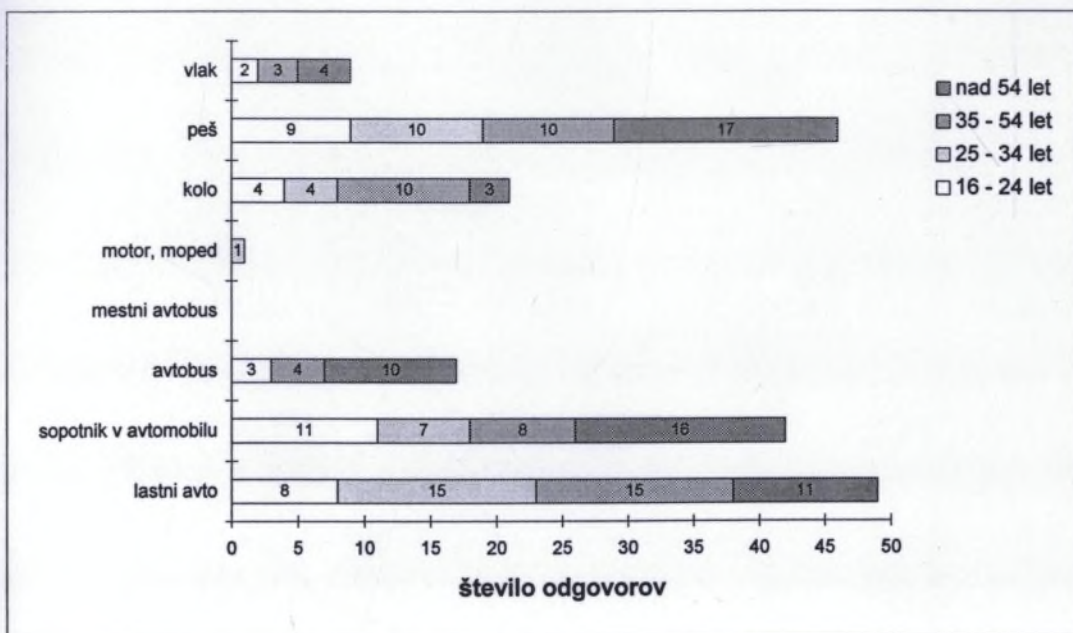
Grafikon 71c: **REKREACIJA OB KONCU TEDNA - Koper**
Vrsta druženja
 (po izobrazbeni strukturi)



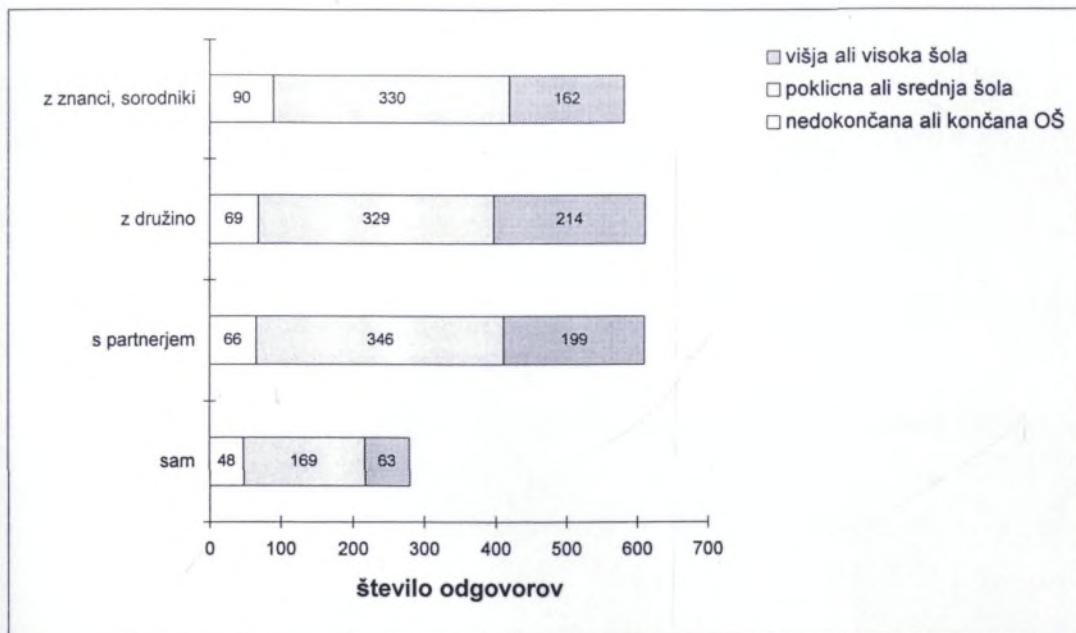
Grafikon 72c: **REKREACIJA OB KONCU TEDNA - Koper**
Oblike prevoza
 (po starostni strukturi žensk)



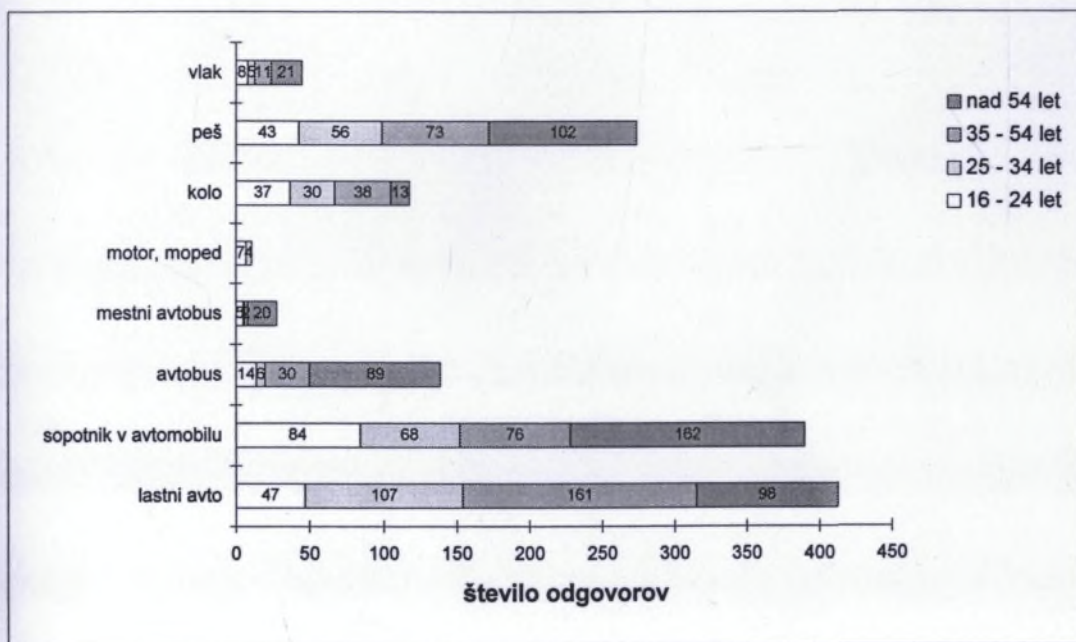
Grafikon 71d: **REKREACIJA OB KONCU TEDNA - Ptuj**
Vrsta druženja
 (po izobrazbeni strukturi)



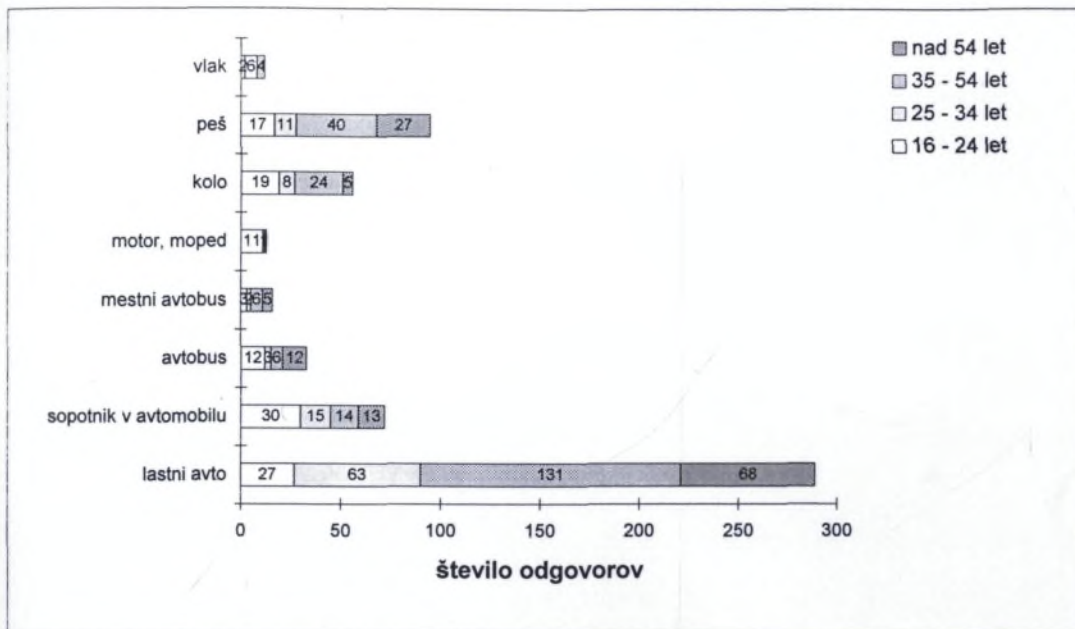
Grafikon 72d: **REKREACIJA OB KONCU TEDNA - Ptuj**
Oblike prevoza
 (po starostni strukturi žensk)



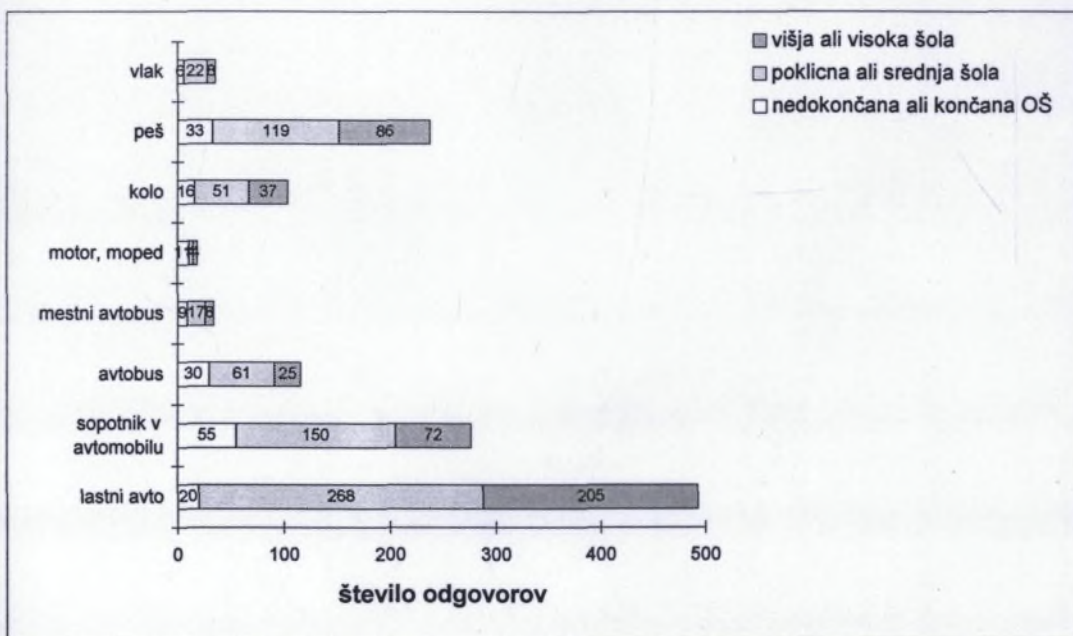
Grafikon 71e: **REKREACIJA OB KONCU TEDNA - skupaj**
Vrsta druženja
 (po izobrazbeni strukturi)



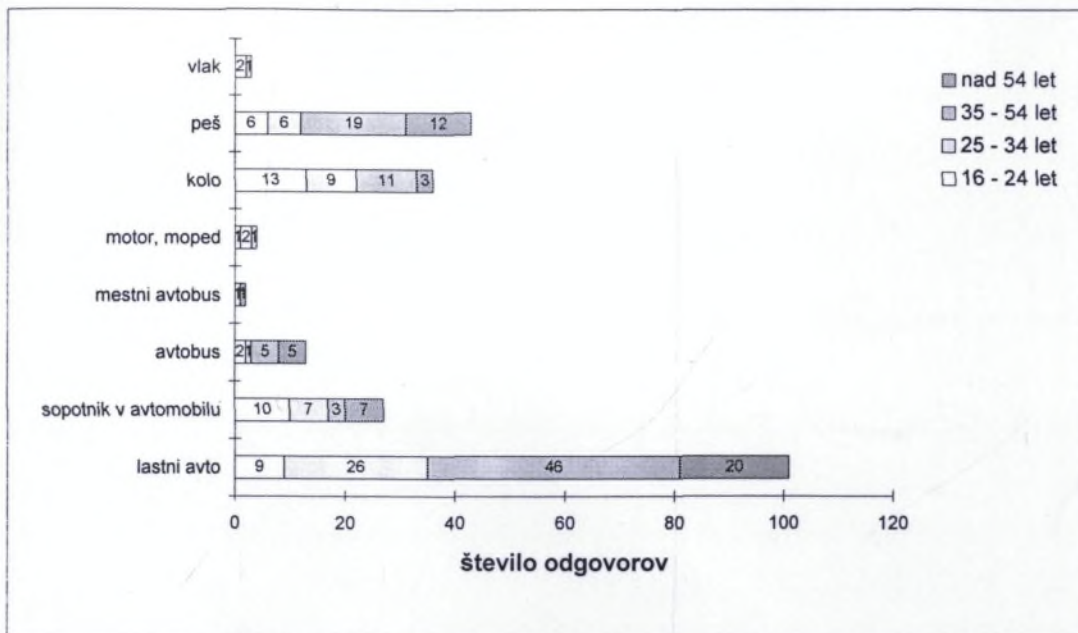
Grafikon 72e: **REKREACIJA OB KONCU TEDNA - skupaj**
Oblike prevoza
 (po starostni strukturi žensk)



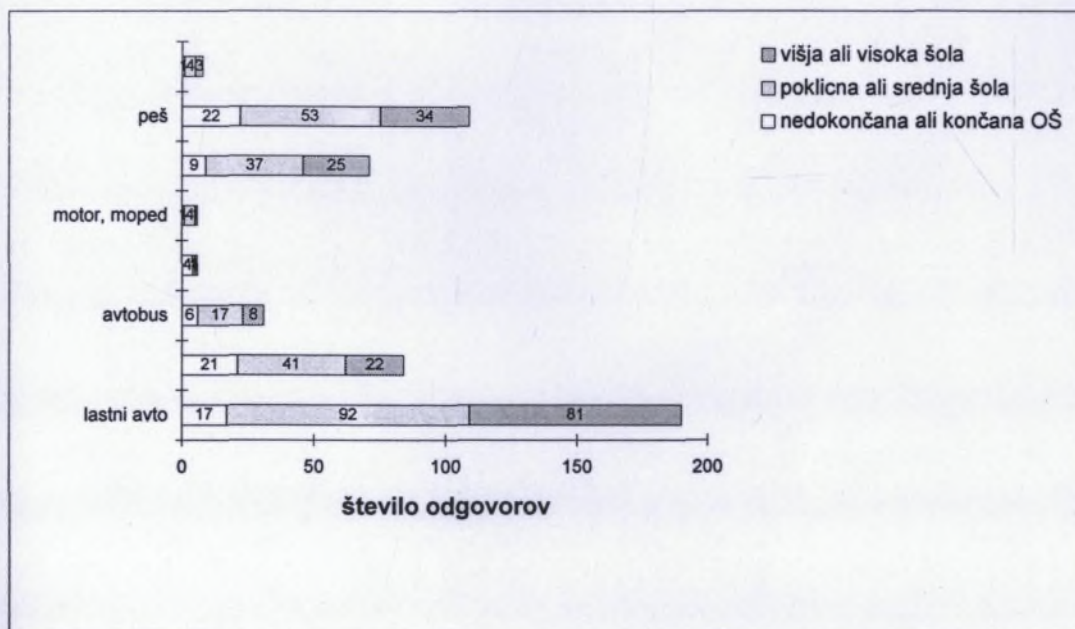
Grafikon 73a: **REKREACIJA OB KONCU TEDNA - Maribor**
Oblike prevoza
 (po starostni strukturi moških)



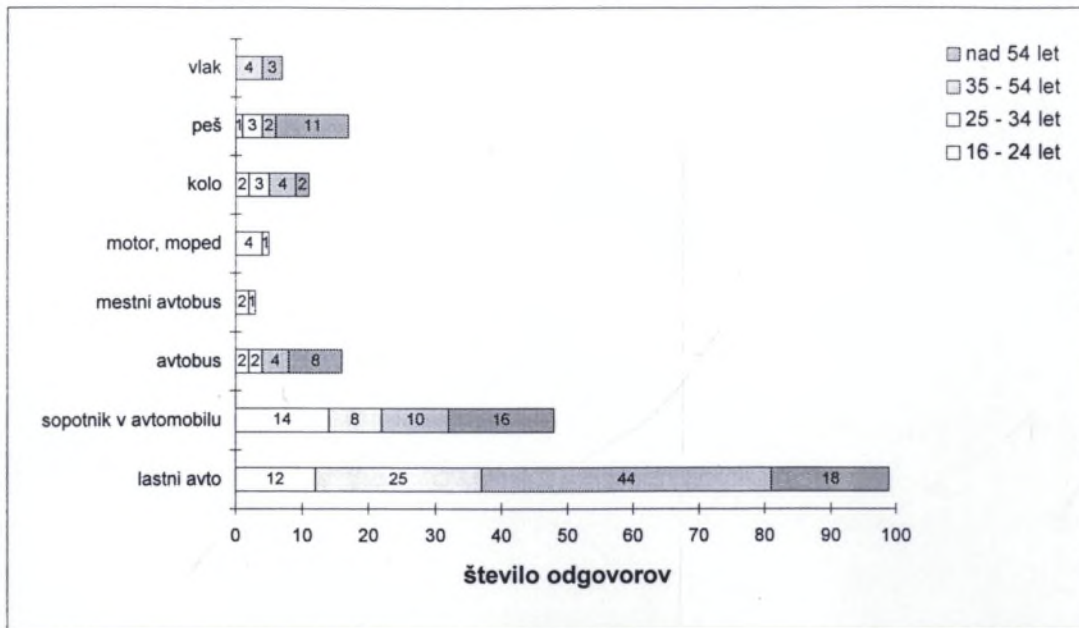
Grafikon 74a: **REKREACIJA OB KONCU TEDNA - Maribor**
Oblike prevoza
 (po izobrazbeni strukturi)



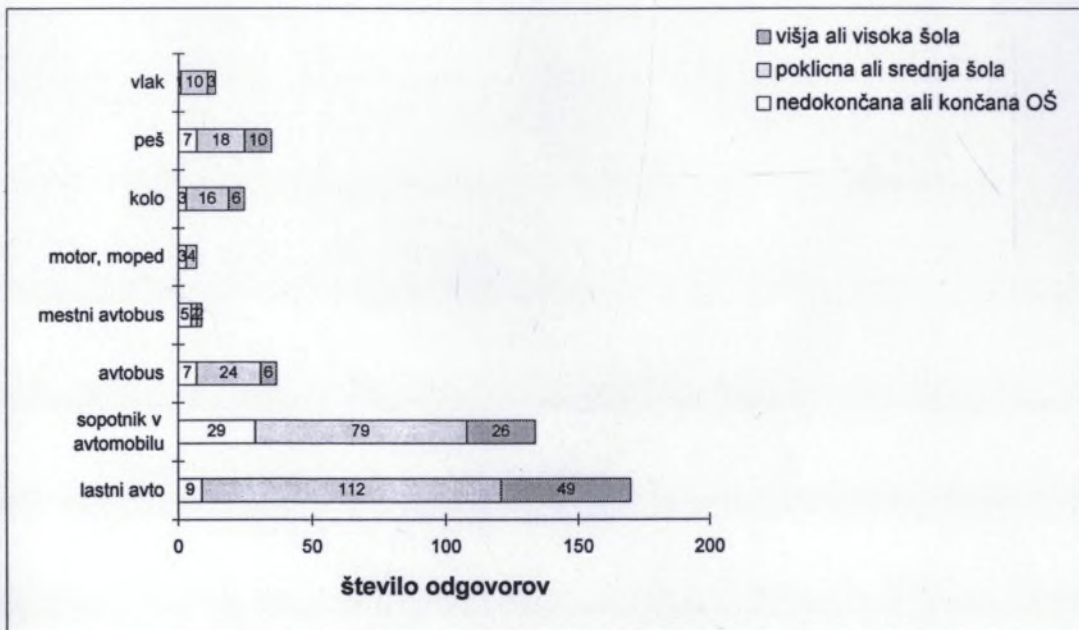
Grafikon 73b: **REKREACIJA OB KONCU TEDNA - Kranj**
Oblike prevoza
 (po starostni strukturi moških)



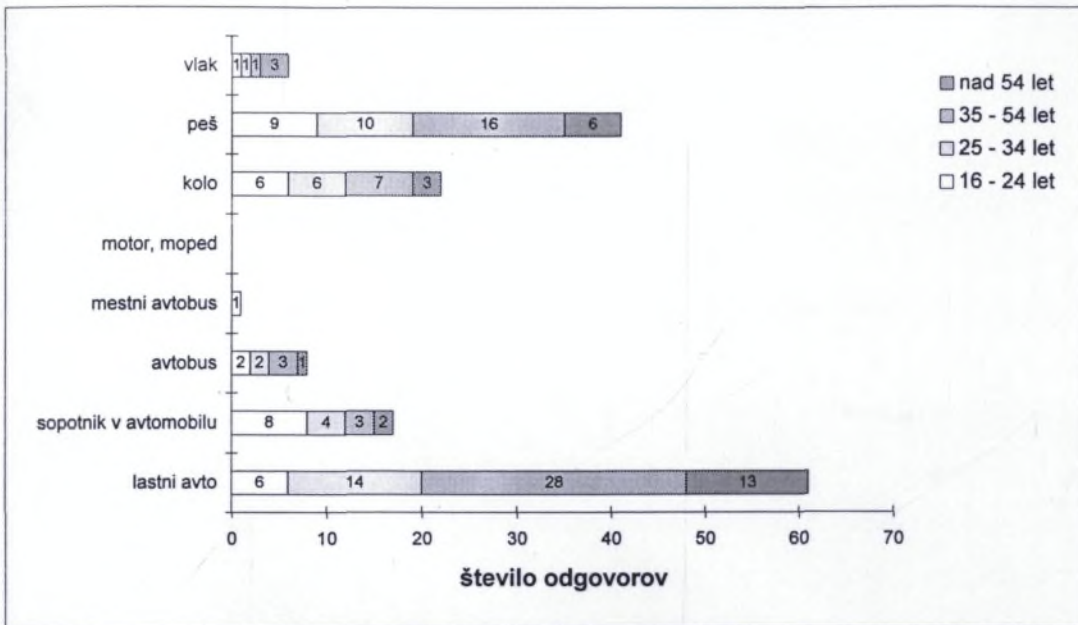
Grafikon 74b: **REKREACIJA OB KONCU TEDNA - Kranj**
Oblike prevoza
 (po izobrazbeni strukturi)



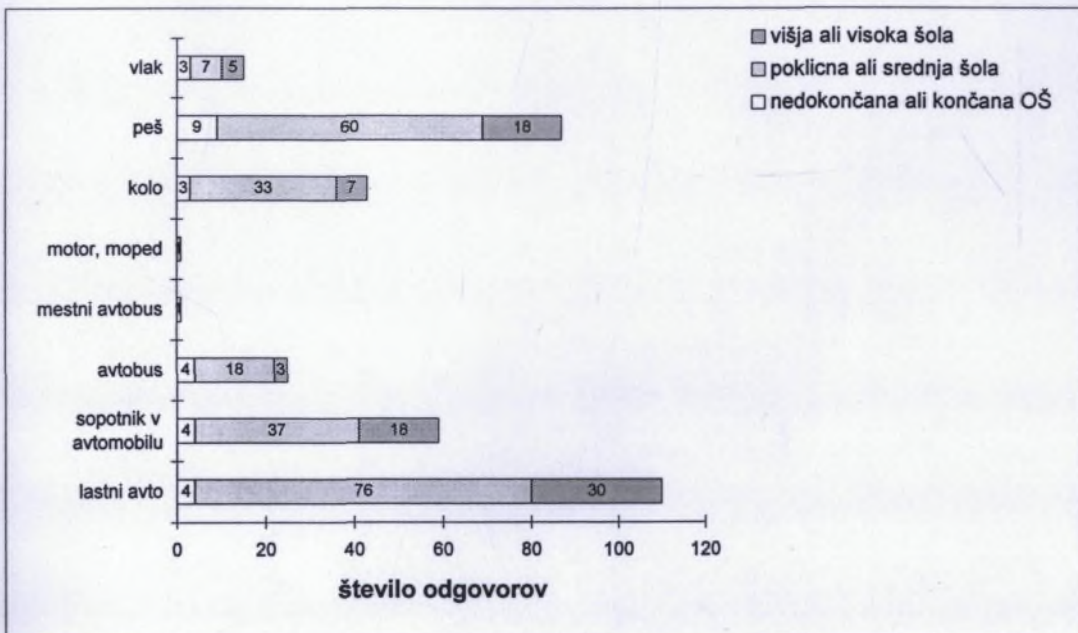
Grafikon 73c: **REKREACIJA OB KONCU TEDNA - Koper**
Oblike prevoza
 (po starostni strukturi moških)



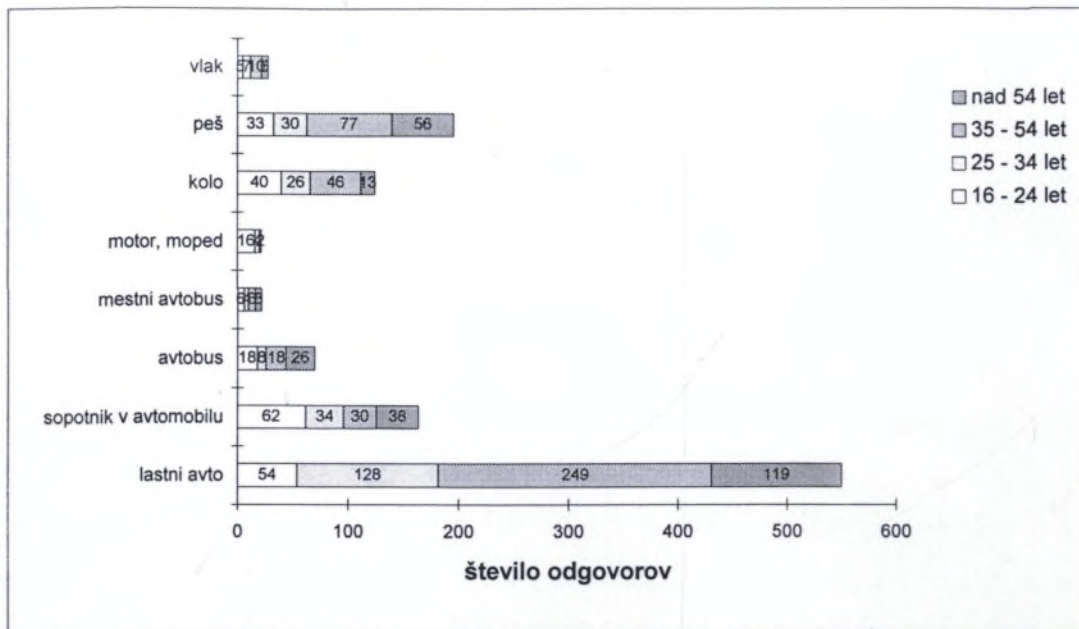
Grafikon 74c: **REKREACIJA OB KONCU TEDNA - Koper**
Oblike prevoza
 (po izobrazbeni strukturi)



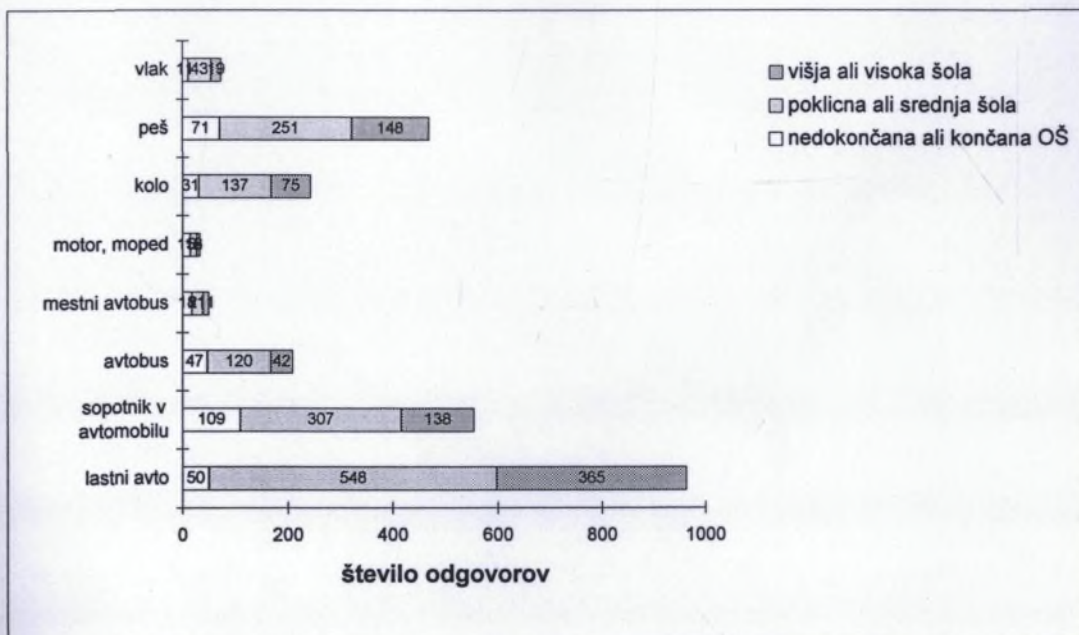
Grafikon 73d: **REKREACIJA OB KONCU TEDNA - Ptuj**
Oblike prevoza
 (po starostni strukturi moških)



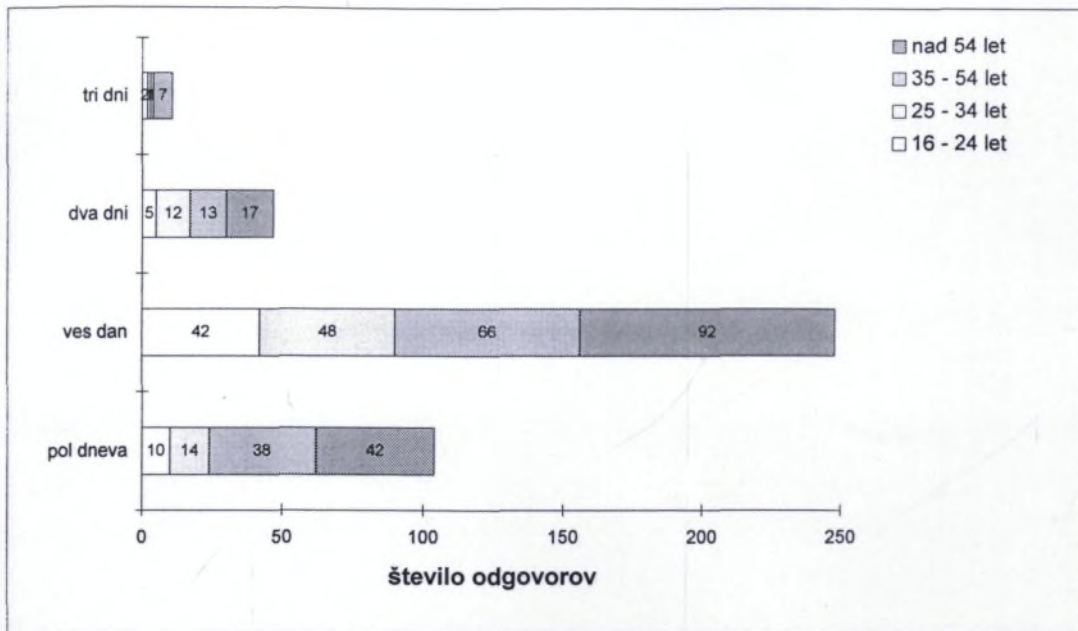
Grafikon 74d: **REKREACIJA OB KONCU TEDNA - Ptuj**
Oblike prevoza
 (po izobrazbeni strukturi)



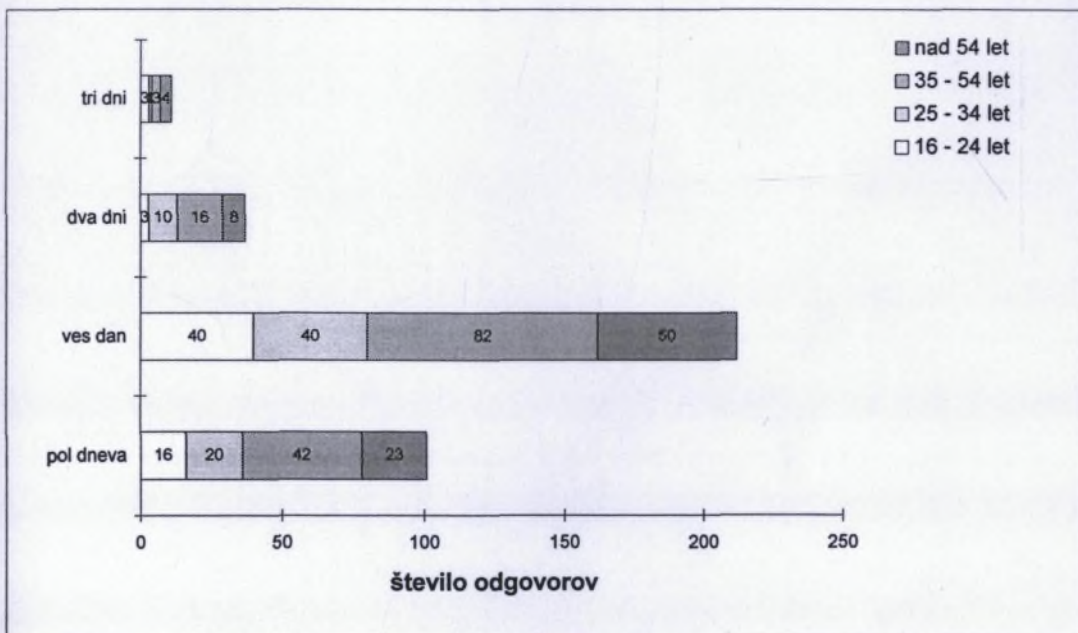
Grafikon 73e: **REKREACIJA OB KONCU TEDNA - skupaj**
Oblike prevoza
 (po starostni strukturi moških)



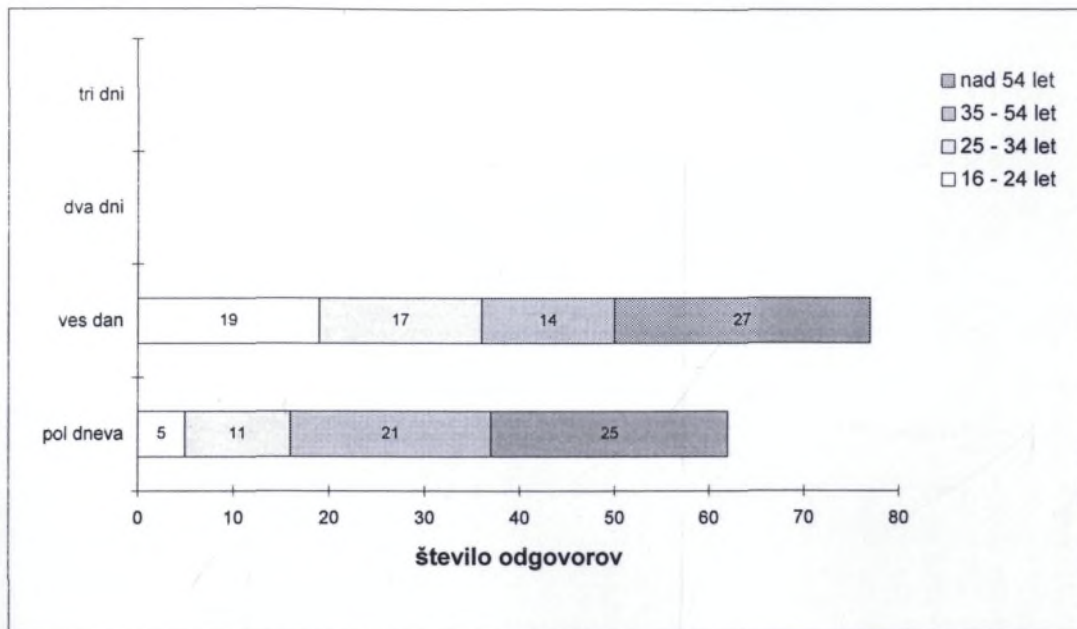
Grafikon 74e: **REKREACIJA OB KONCU TEDNA - skupaj**
Oblike prevoza
 (po izobrazbeni strukturi)



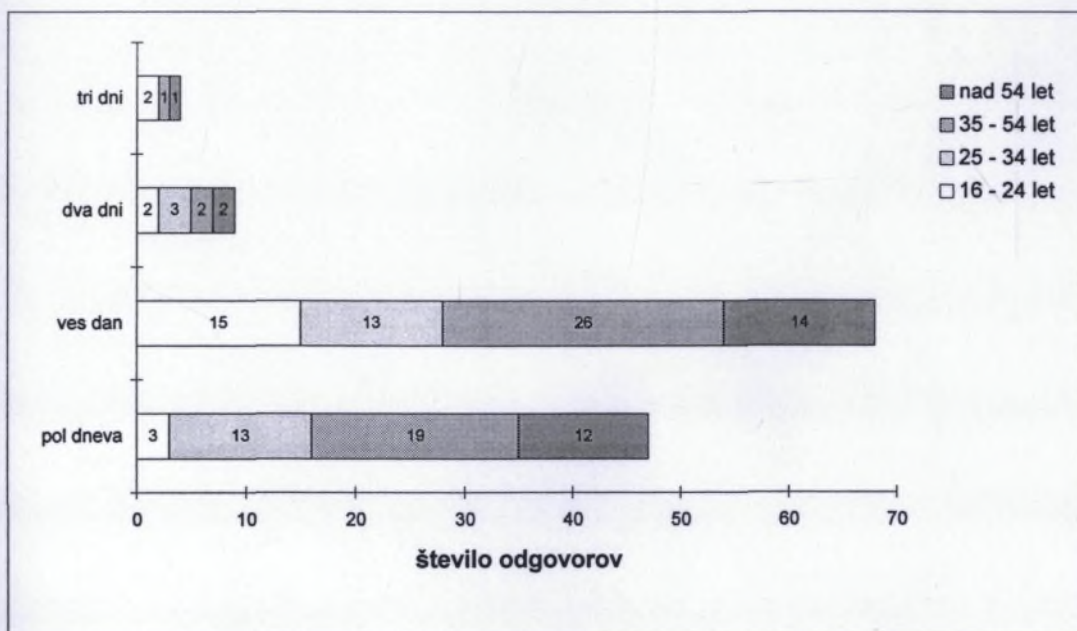
Grafikon 75a: **REKREACIJA OB KONCU TEDNA - Maribor**
Trajanje
 (po starostni strukturi žensk)



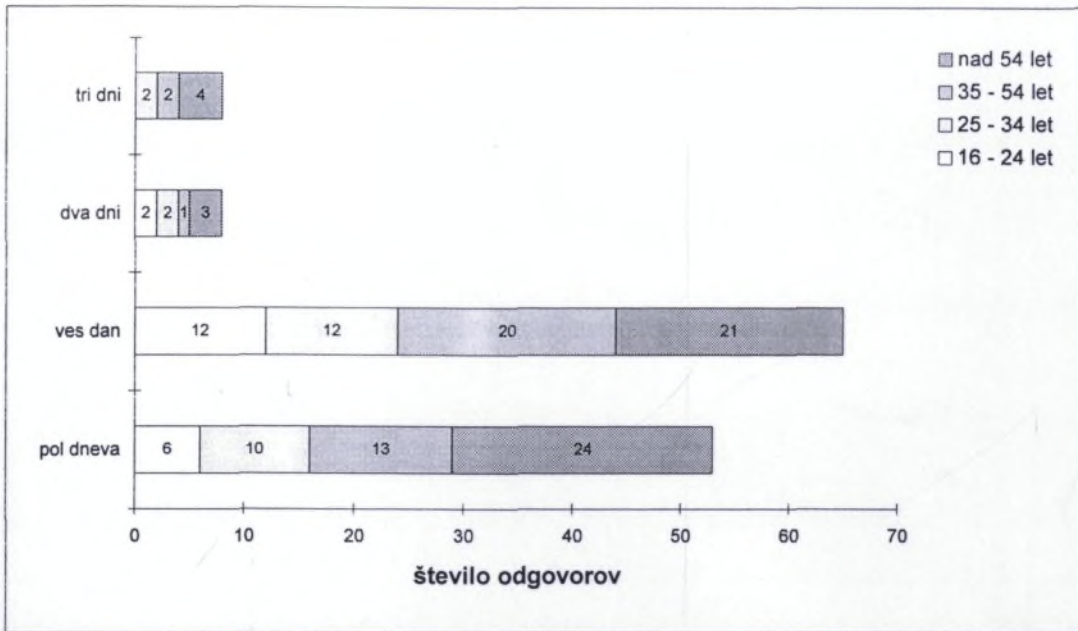
Grafikon 76a: **REKREACIJA OB KONCU TEDNA - Maribor**
Trajanje
 (po starostni strukturi moških)



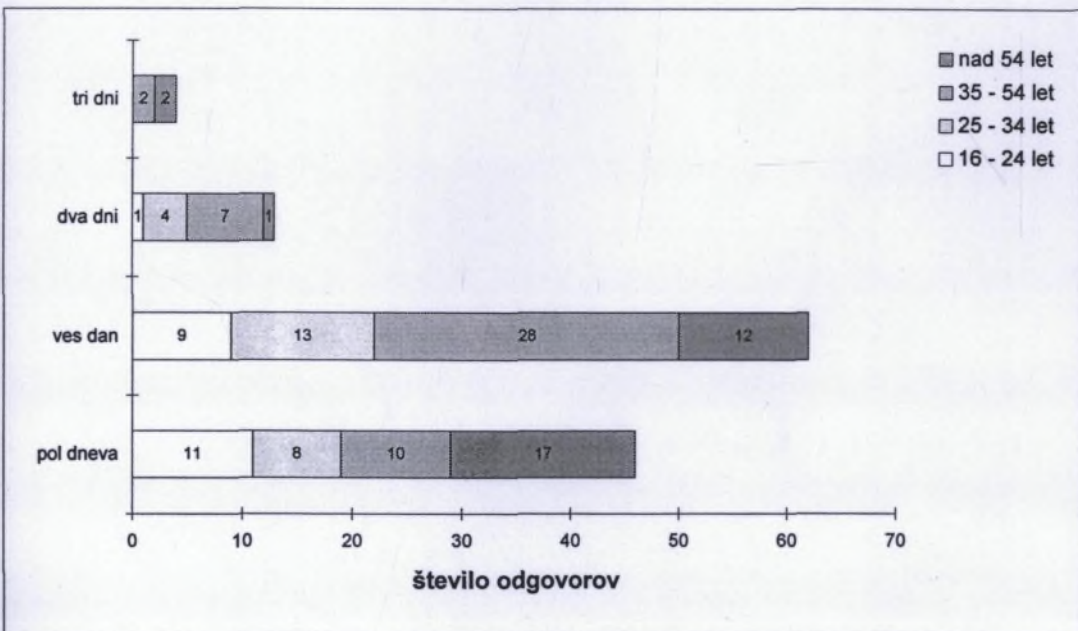
Grafikon 75b: **REKREACIJA OB KONCU TEDNA - Kranj**
Trajanje
 (po starostni strukturi žensk)



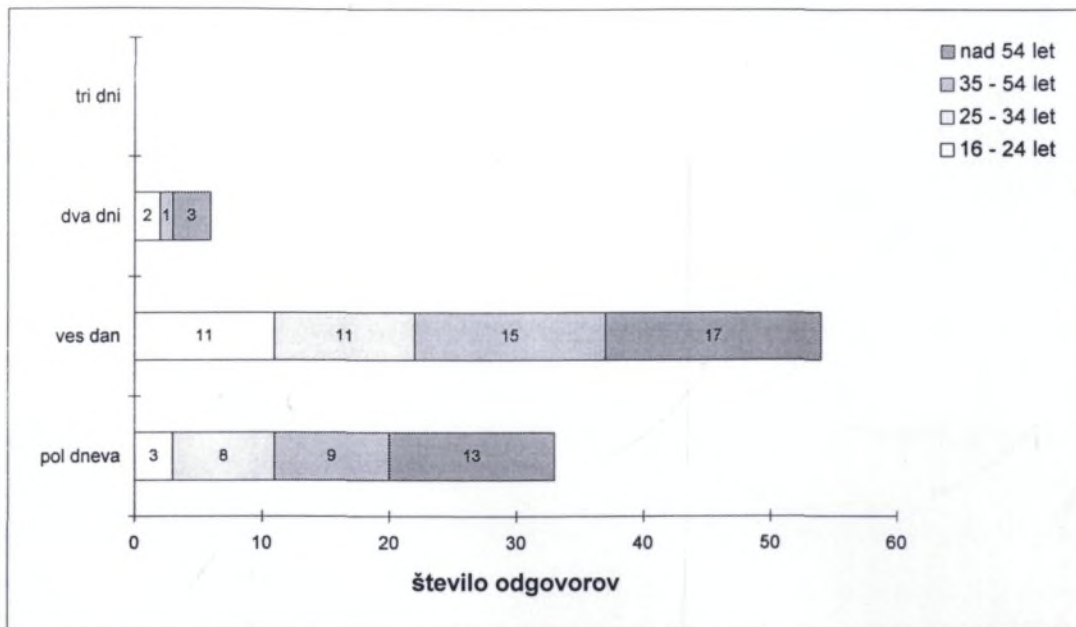
Grafikon 76b: **REKREACIJA OB KONCU TEDNA - Kranj**
Trajanje
 (po starostni strukturi moških)



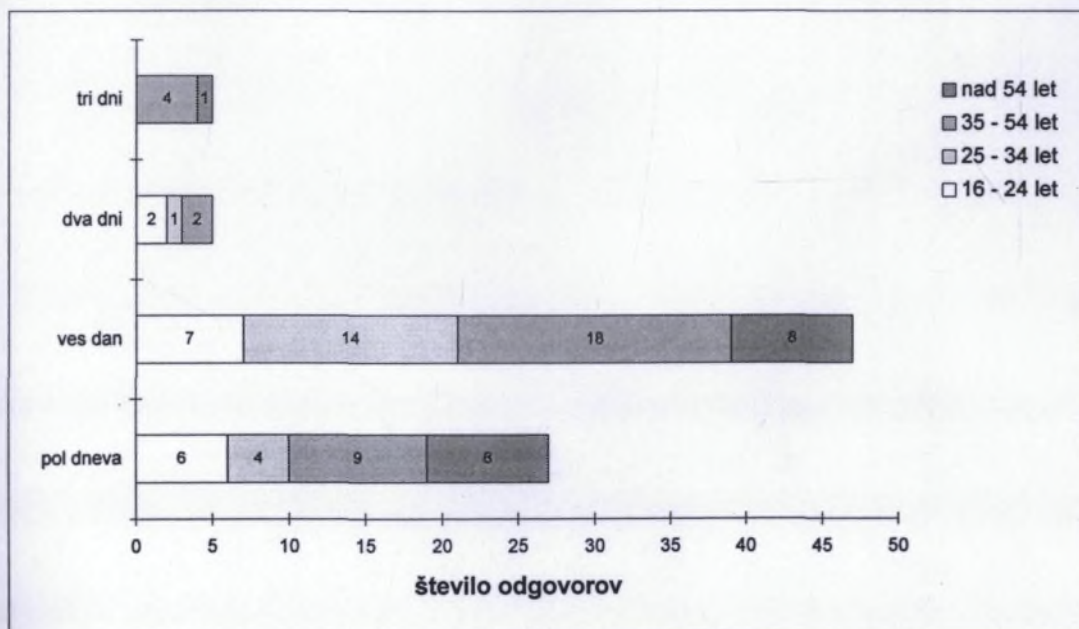
Grafikon 75c: **REKREACIJA OB KONCU TEDNA - Koper**
Trajanje
 (po starostni strukturi žensk)



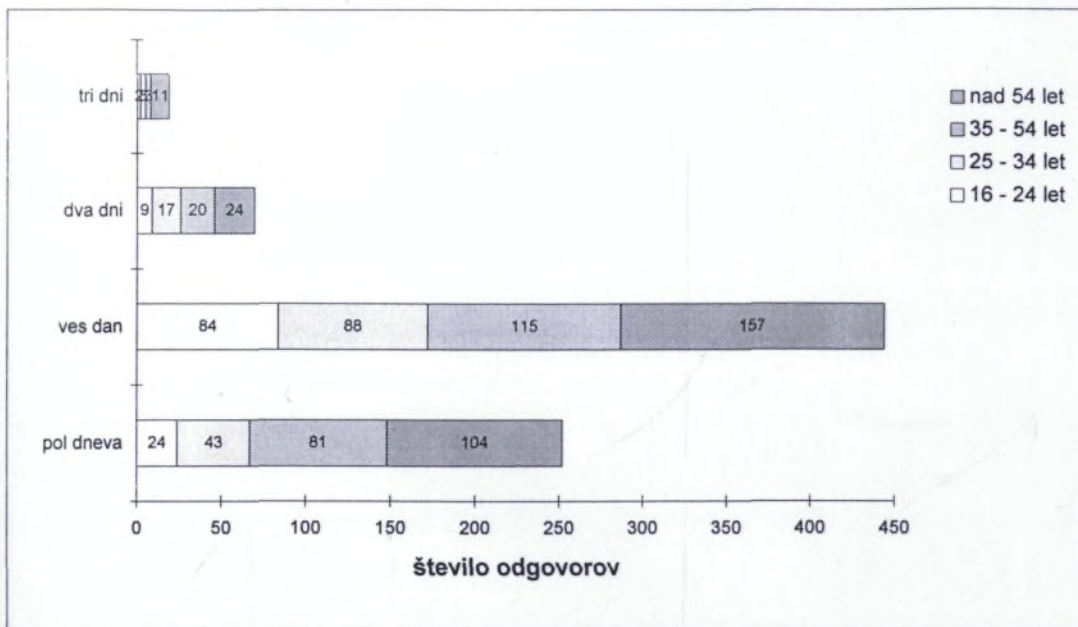
Grafikon 76c: **REKREACIJA OB KONCU TEDNA - Koper**
Trajanje
 (po starostni strukturi moških)



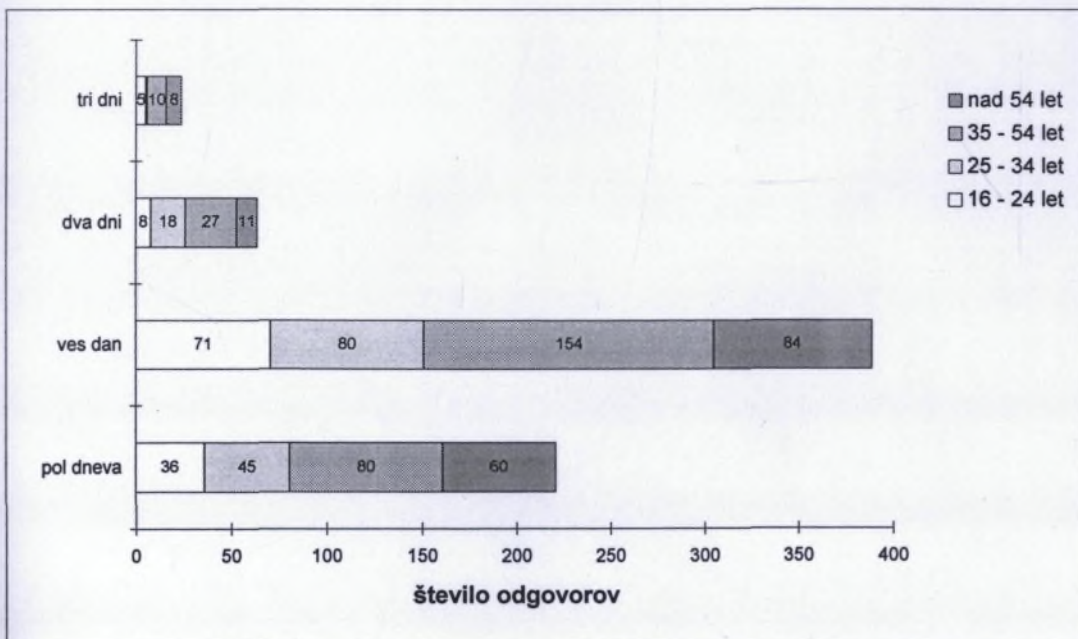
Grafikon 75d: **REKREACIJA OB KONCU TEDNA - Ptuj**
Trajanje
 (po starostni strukturi žensk)



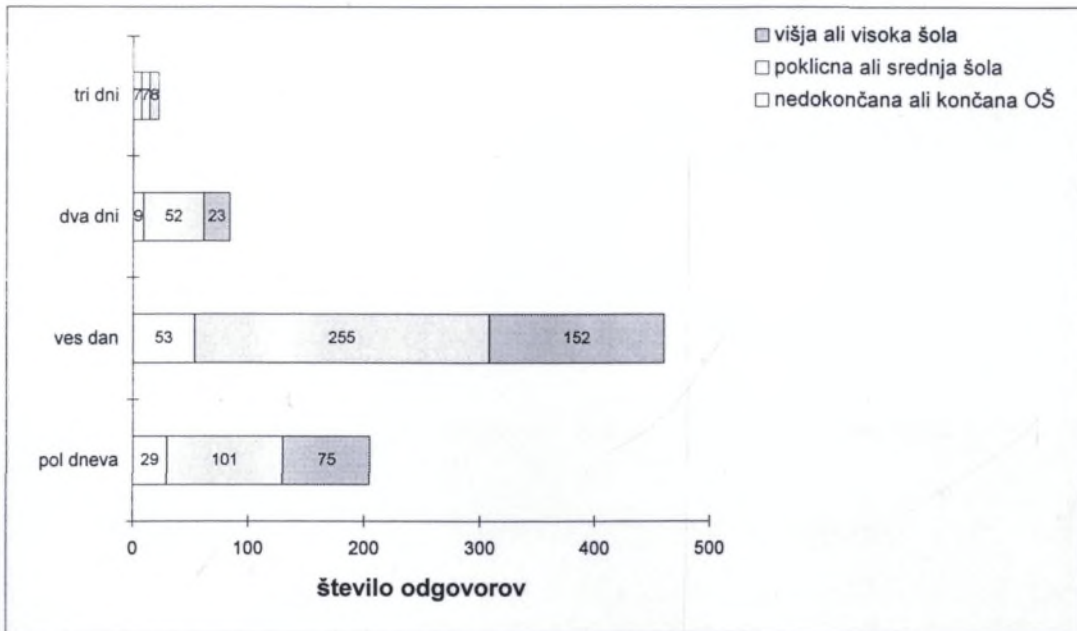
Grafikon 76d: **REKREACIJA OB KONCU TEDNA - Ptuj**
Trajanje
 (po starostni strukturi moških)



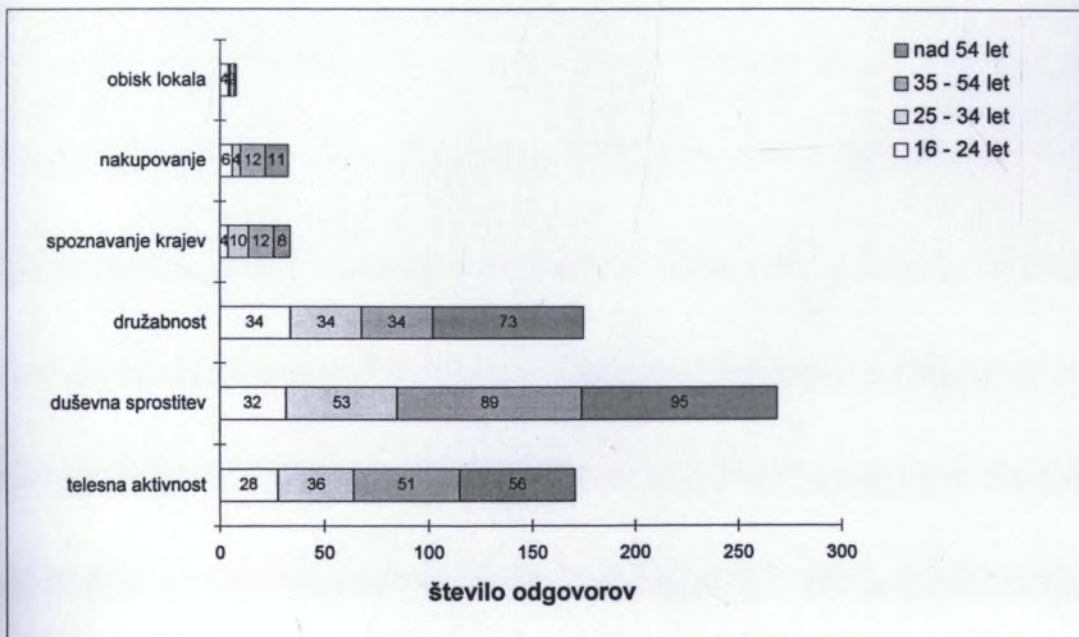
Grafikon 75e: **REKREACIJA OB KONCU TEDNA - skupaj**
Trajanje
 (po starostni strukturi žensk)



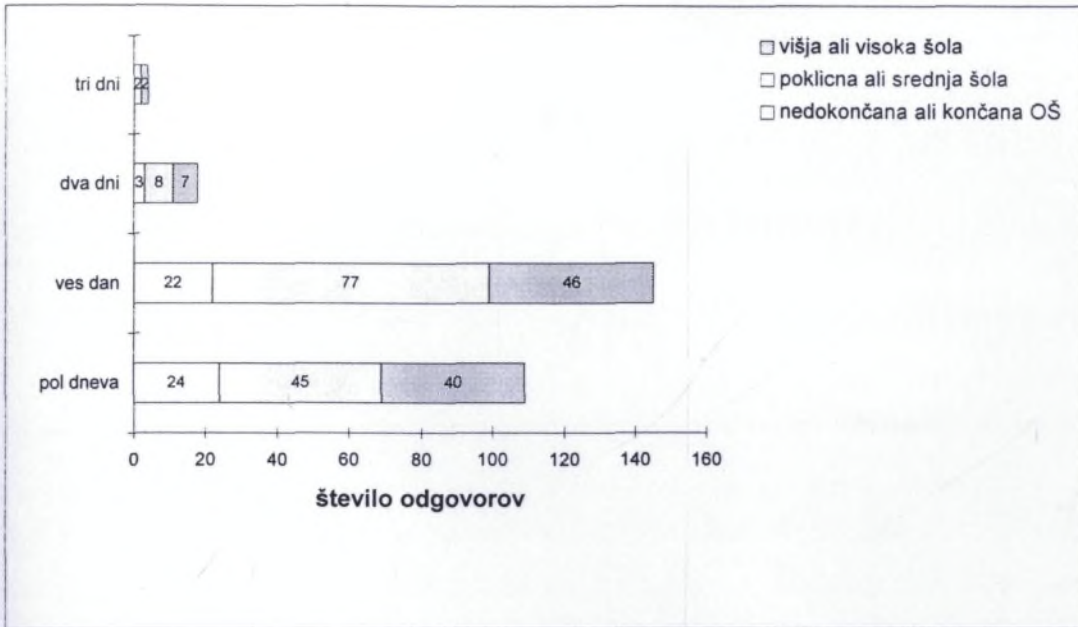
Grafikon 76e: **REKREACIJA OB KONCU TEDNA - skupaj**
Trajanje
 (po starostni strukturi moških)



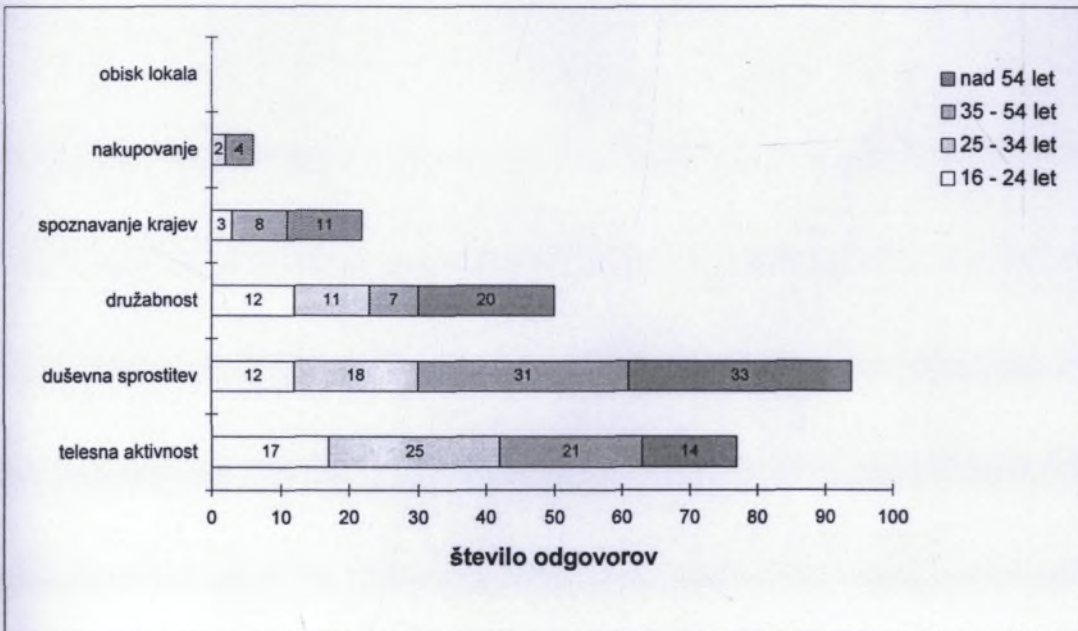
Grafikon 77a: **REKREACIJA OB KONCU TEDNA - Maribor**
Trajanje
 (po izobrazbeni strukturi)



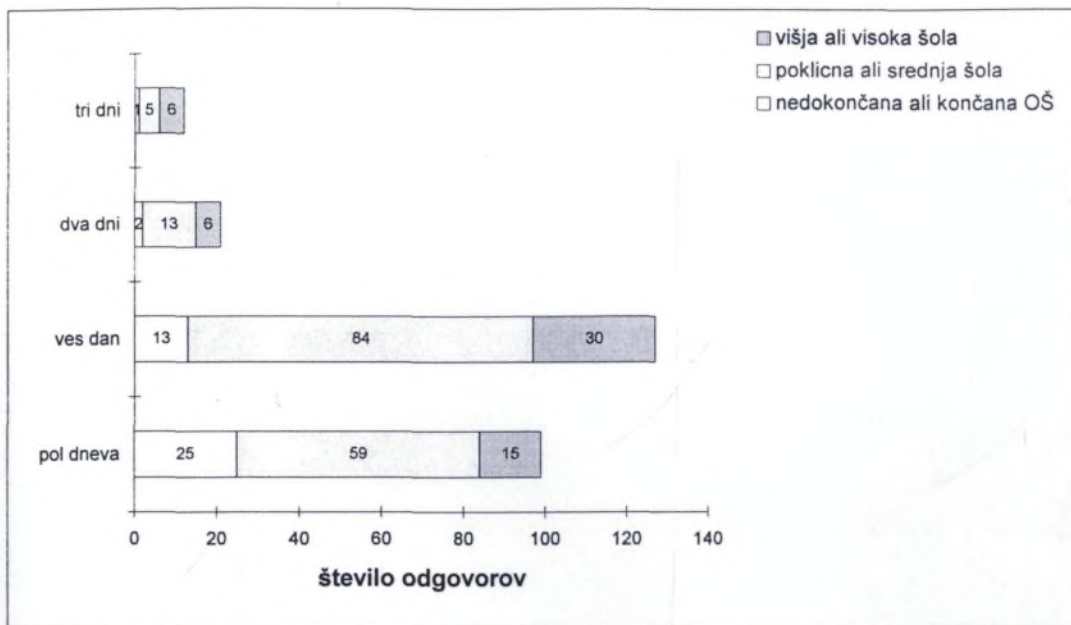
Grafikon 78a: **REKREACIJA OB KONCU TEDNA - Maribor**
Glavni motivi odhodov
 (po starostni strukturi žensk)



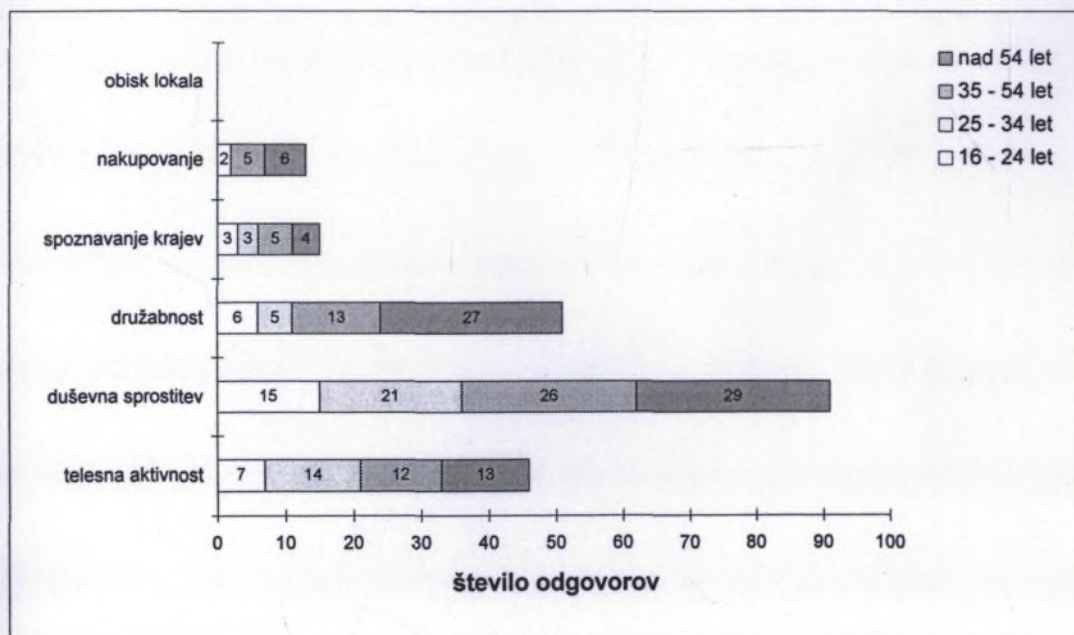
Grafikon 77b: **REKREACIJA OB KONCU TEDNA - Kranj**
Trajanje
 (po izobrazbeni strukturi)



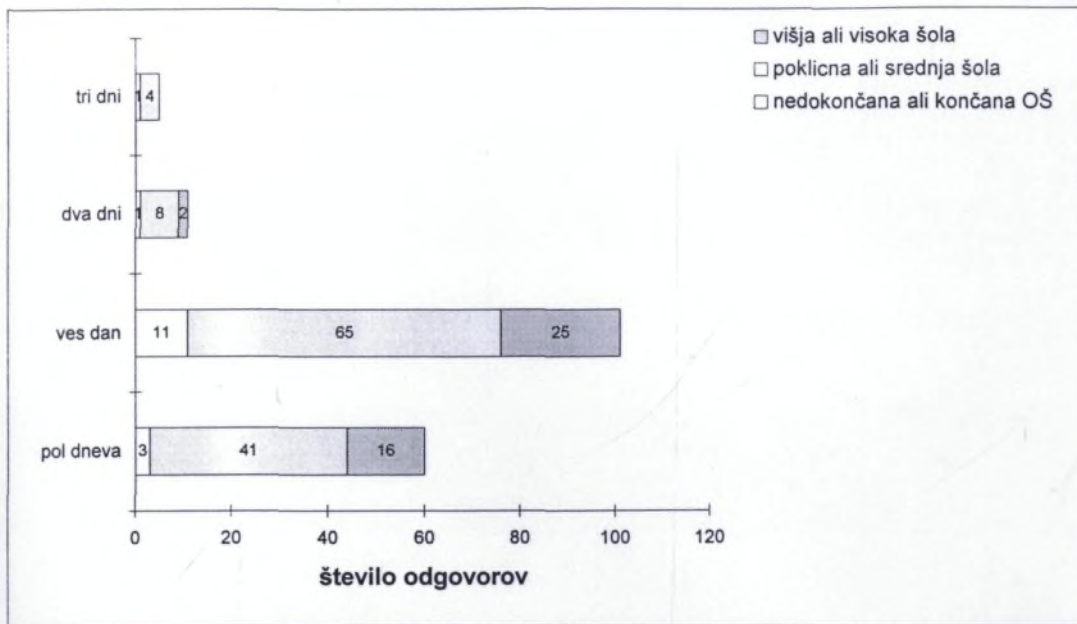
Grafikon 78b: **REKREACIJA OB KONCU TEDNA - Kranj**
Glavni motivi odhodov
 (po starostni strukturi žensk)



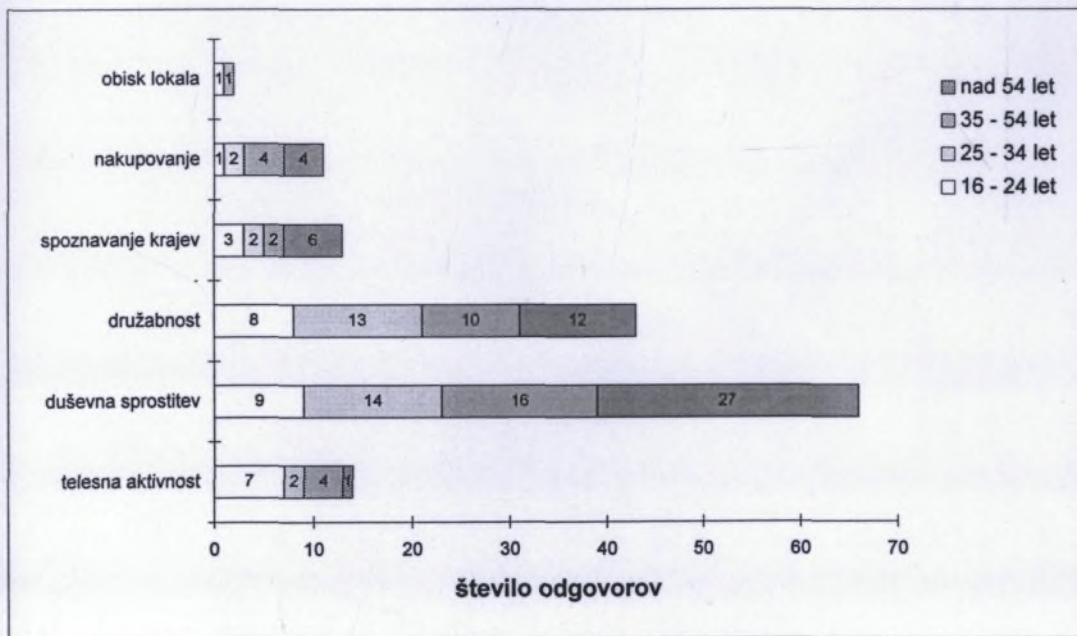
Grafikon 77c: **REKREACIJA OB KONCU TEDNA - Koper**
Trajanje
 (po izobrazbeni strukturi)



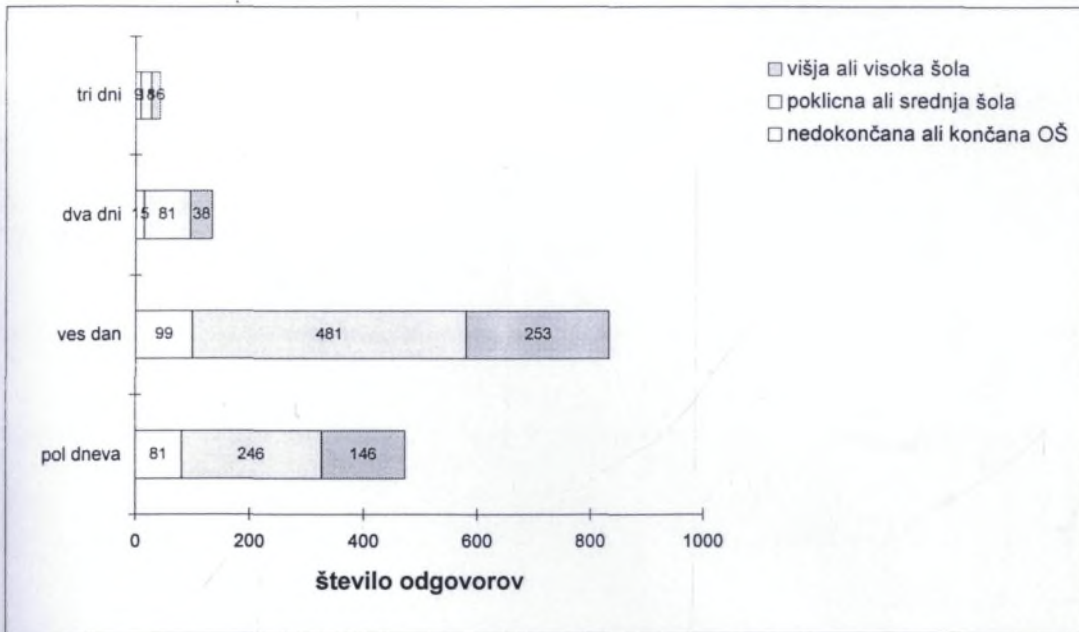
Grafikon 78c: **REKREACIJA OB KONCU TEDNA - Koper**
Glavni motivi odhodov
 (po starostni strukturi žensk)



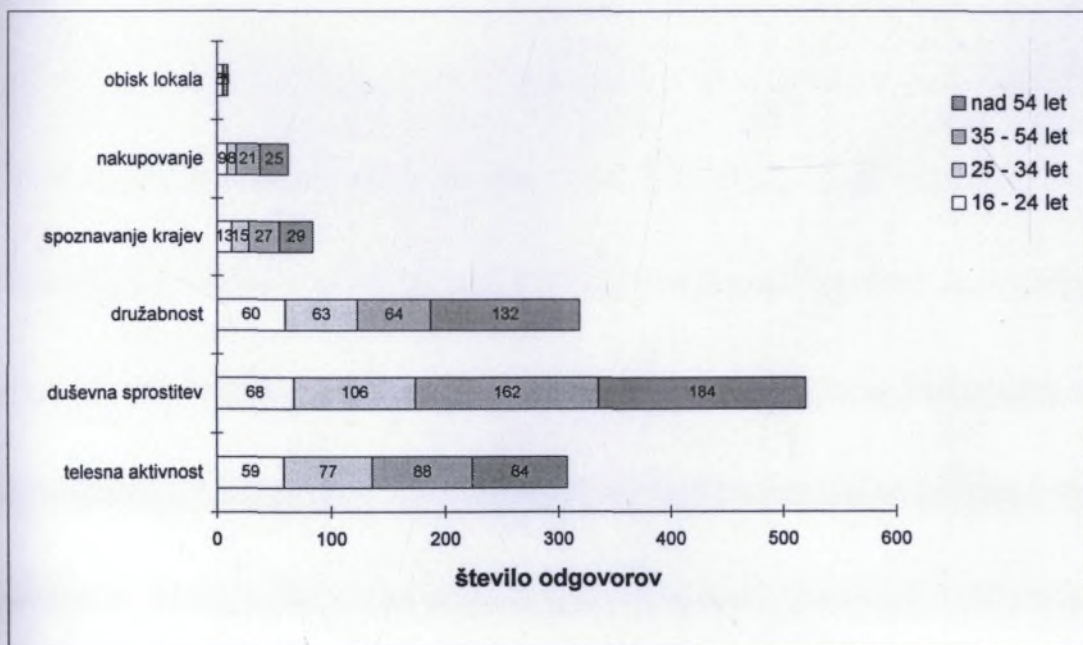
Grafikon 77d: **REKREACIJA OB KONCU TEDNA - Ptuj**
Trajanje
 (po izobrazbeni strukturi)



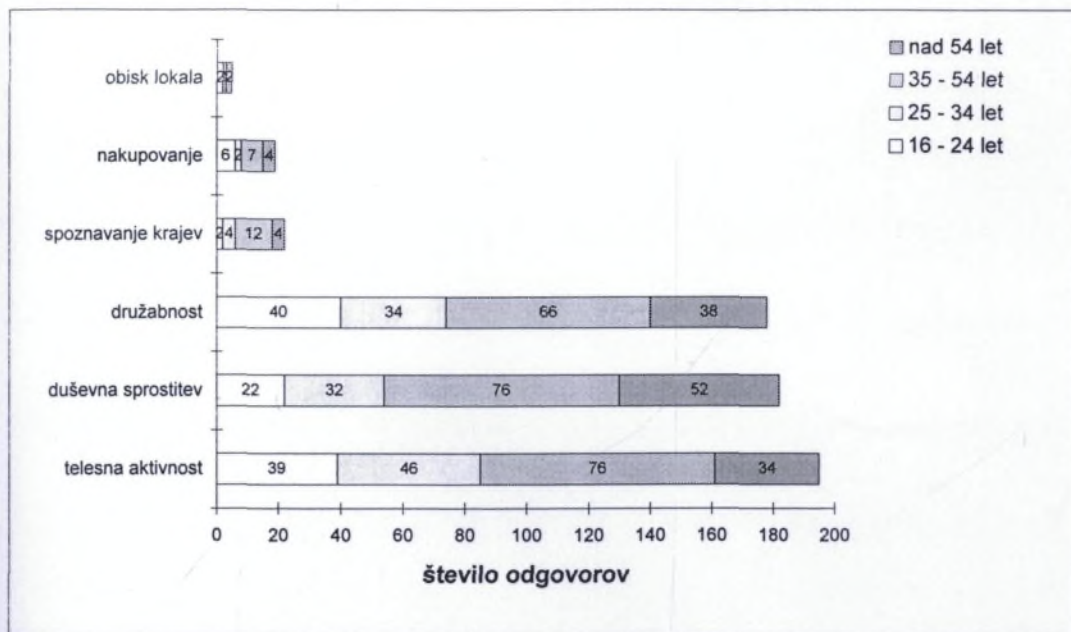
Grafikon 78d: **REKREACIJA OB KONCU TEDNA - Ptuj**
Glavni motivi odhodov
 (po starostni strukturi žensk)



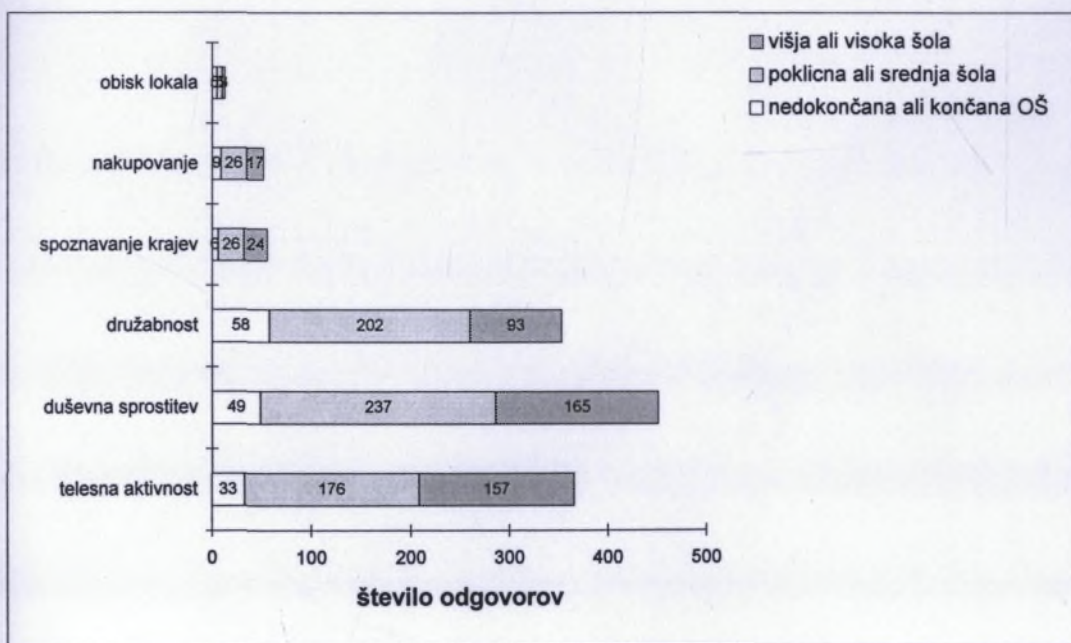
Grafikon 77e: **REKREACIJA OB KONCU TEDNA - skupaj**
Trajanje
 (po izobrazbeni strukturi)



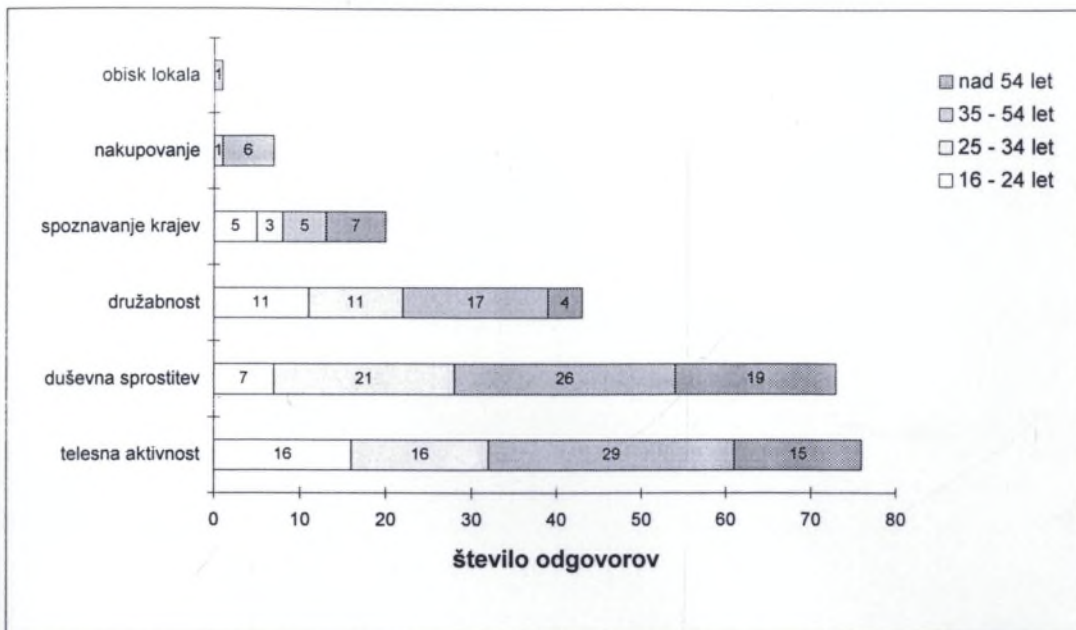
Grafikon 78e: **REKREACIJA OB KONCU TEDNA - skupaj**
Glavni motivi odhodov
 (po starostni strukturi žensk)



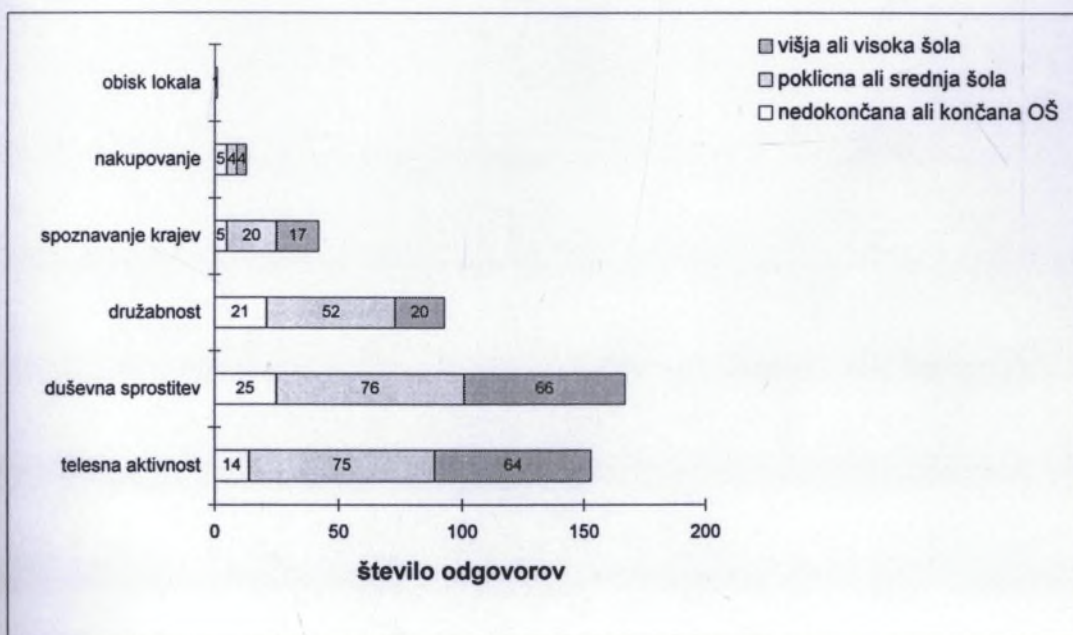
Grafikon 79a: **REKREACIJA OB KONCU TEDNA - Maribor**
Glavni motivi odhodov
 (po starostni strukturi moških)



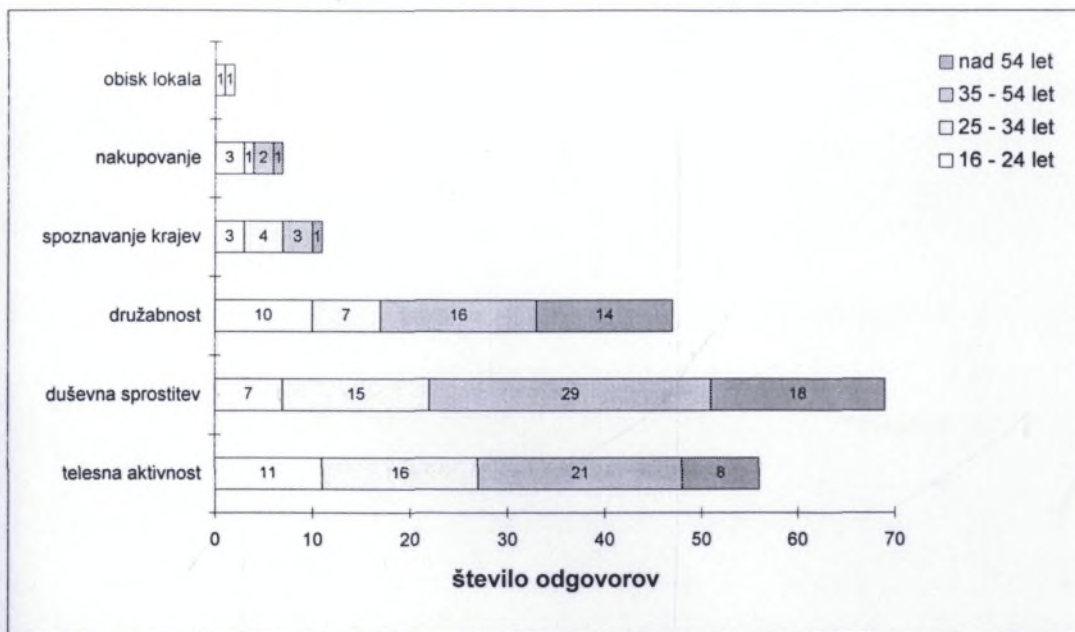
Grafikon 80a: **REKREACIJA OB KONCU TEDNA - Maribor**
Glavni motivi odhodov
 (po izobrazbeni strukturi)



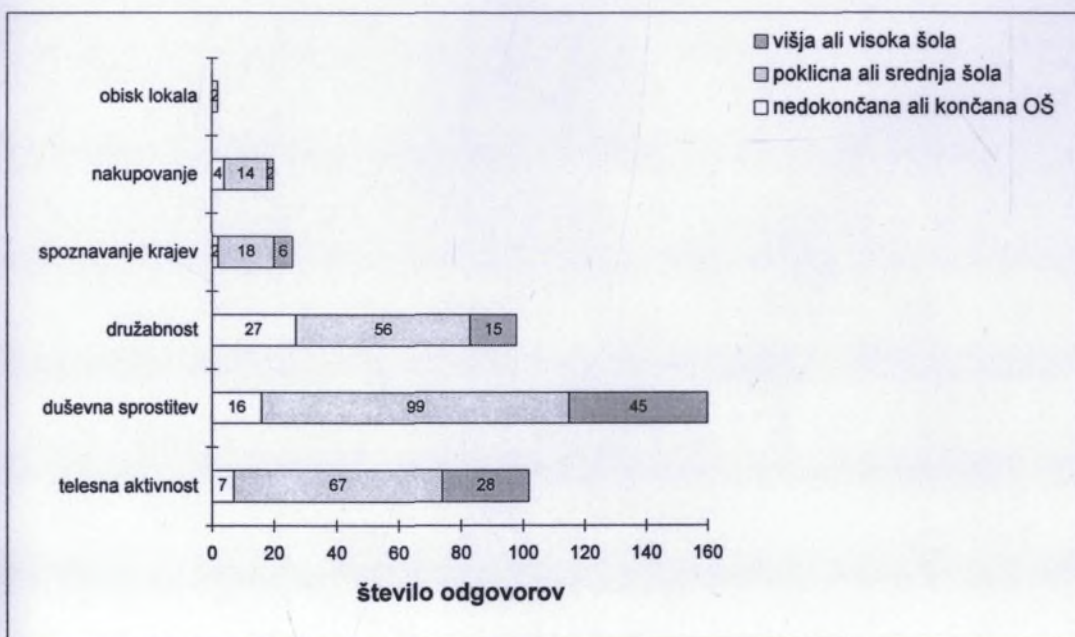
Grafikon 79b: **REKREACIJA OB KONCU TEDNA - Kranj**
Glavni motivi odhodov
 (po starostni strukturi moških)




Grafikon 80b: **REKREACIJA OB KONCU TEDNA - Kranj**
Glavni motivi odhodov
 (po izobrazbeni strukturi)



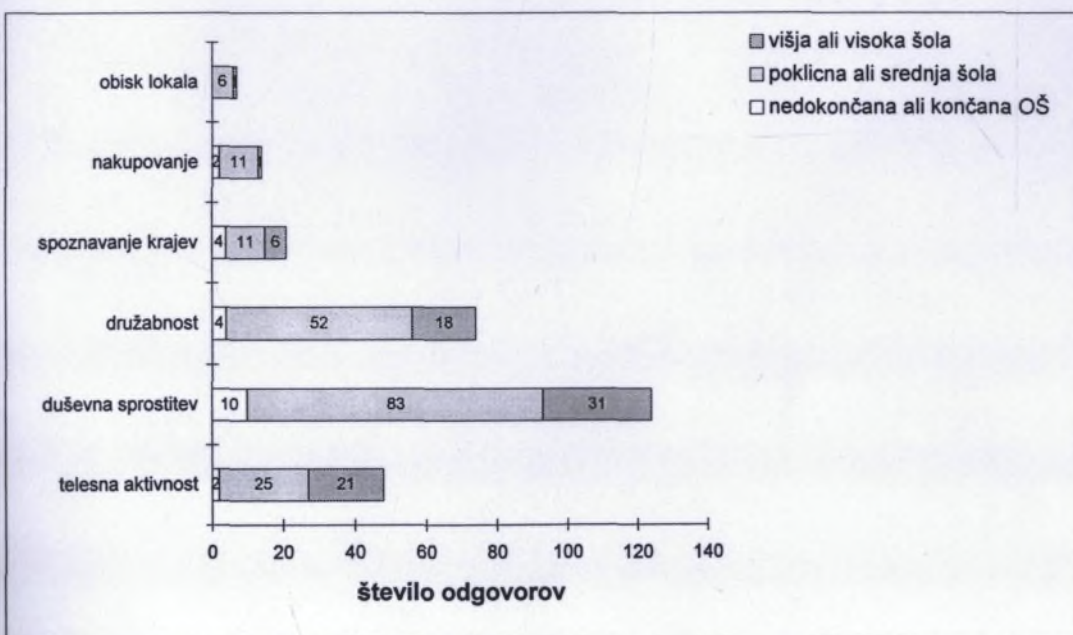
Grafikon 79c: **REKREACIJA OB KONCU TEDNA - Koper**
Glavni motivi odhodov
 (po starostni strukturi moških)



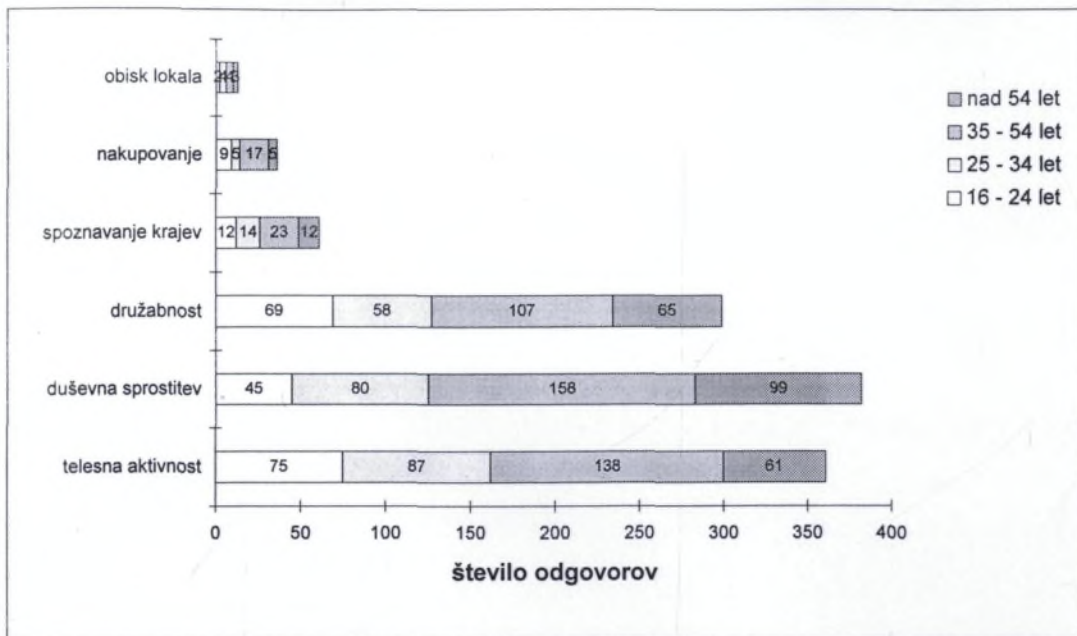
Grafikon 80c: **REKREACIJA OB KONCU TEDNA - Koper**
Glavni motivi odhodov
 (po izobrazbeni strukturi)



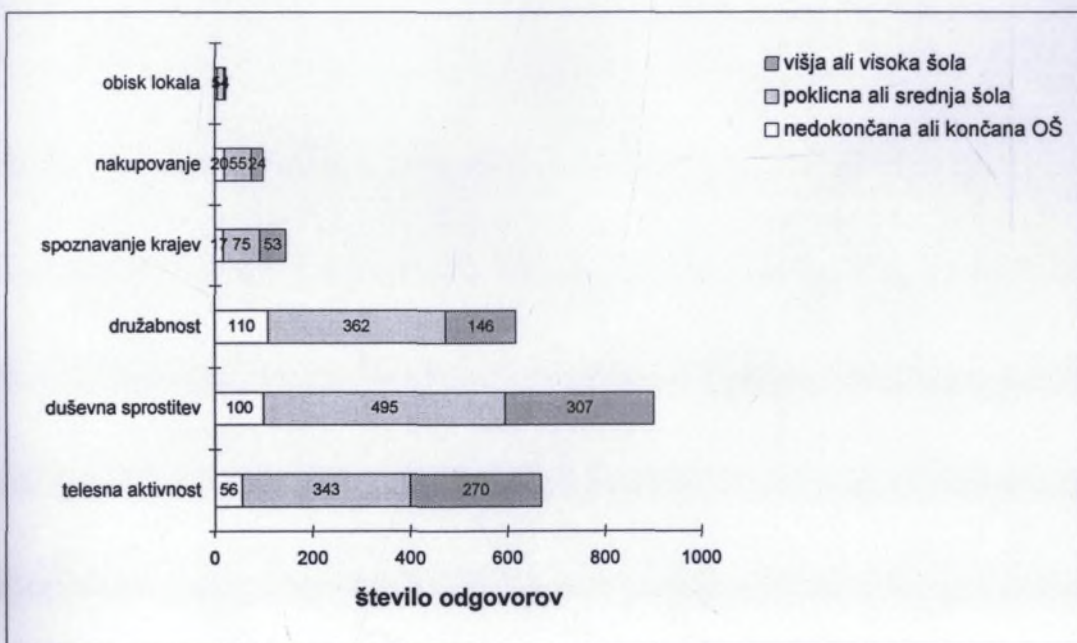
Grafikon 79d: **REKREACIJA OB KONCU TEDNA - Ptuj**
Glavni motivi odhodov
 (po starostni strukturi moških)



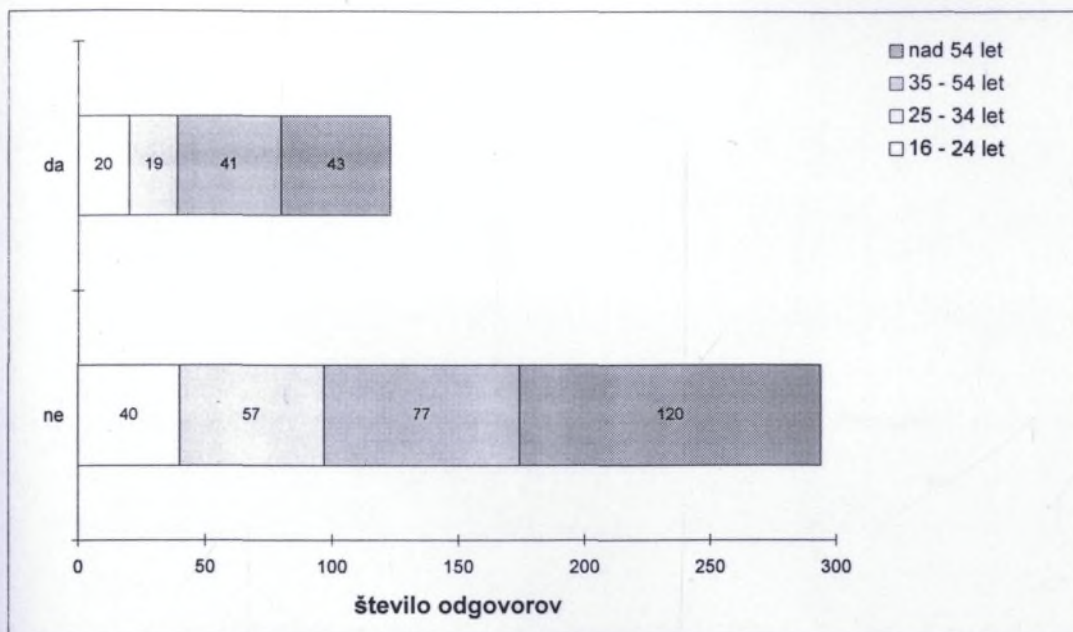
Grafikon 80d: **REKREACIJA OB KONCU TEDNA - Ptuj**
Glavni motivi odhodov
 (po izobrazbeni strukturi)



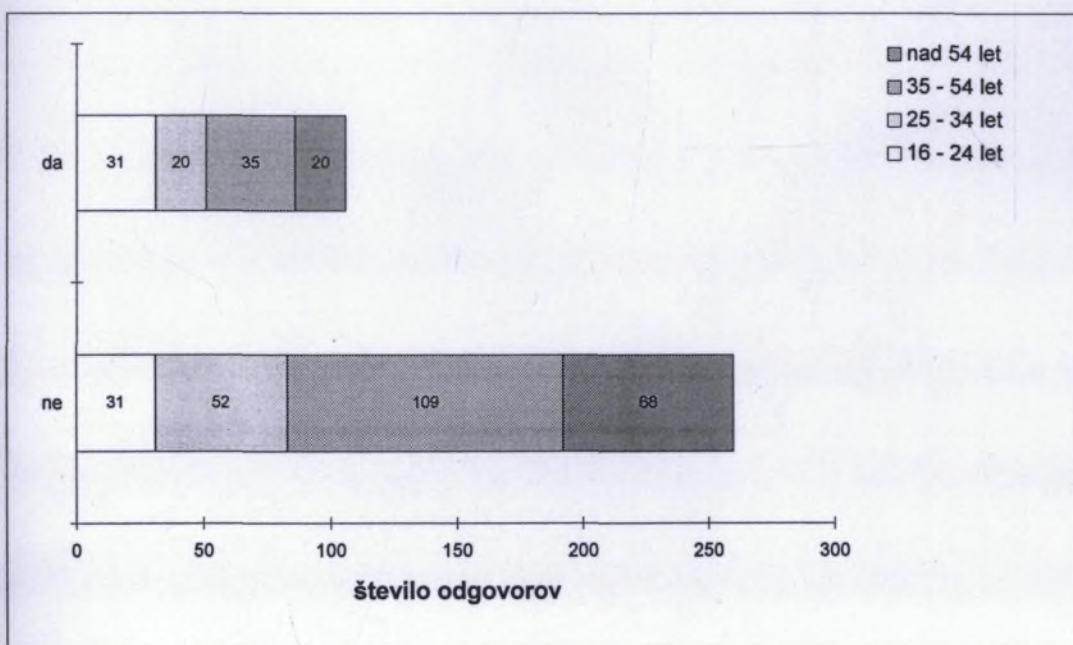
Grafikon 79e: **REKREACIJA OB KONCU TEDNA - skupaj**
Glavni motivi odhodov
 (po starostni strukturi moških)



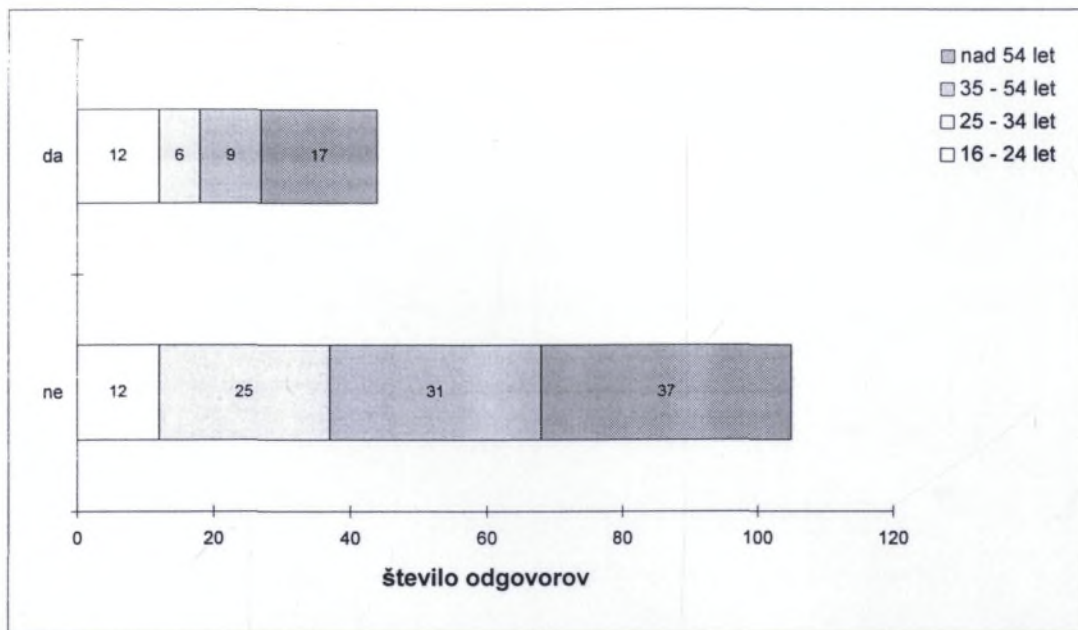
Grafikon 80e: **REKREACIJA OB KONCU TEDNA - skupaj**
Glavni motivi odhodov
 (po izobrazbeni strukturi)



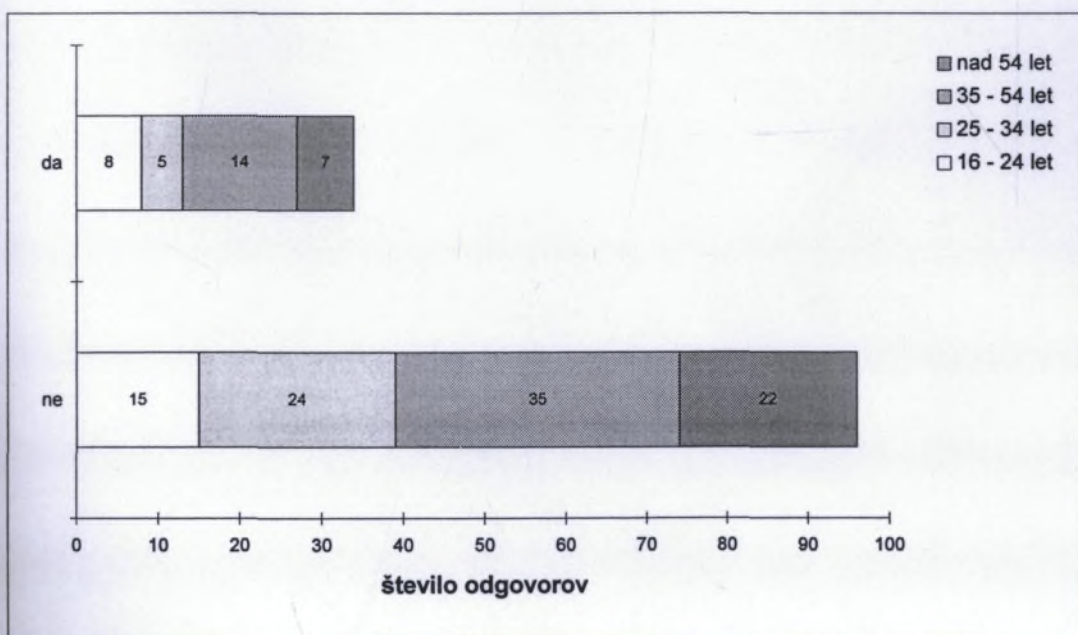
Grafikon 81a: **REKREACIJA OB KONCU TEDNA - Maribor**
Udeležba na organiziranih izletih
 (po starostni strukturi žensk)



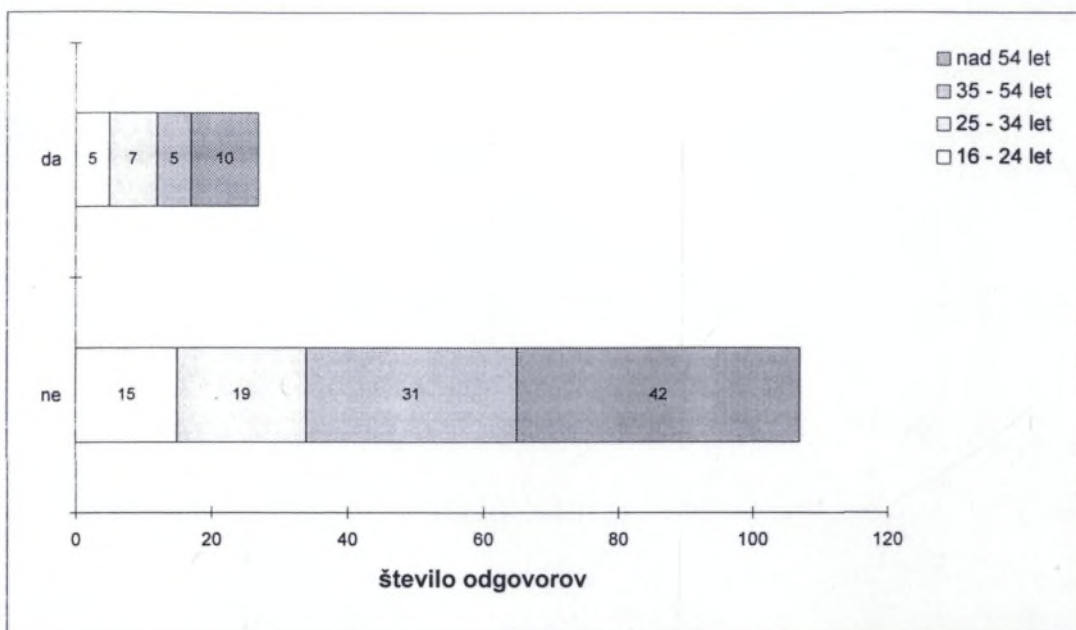
Grafikon 82a: **REKREACIJA OB KONCU TEDNA - Maribor**
Udeležba na organiziranih izletih
 (po starostni strukturi moških)



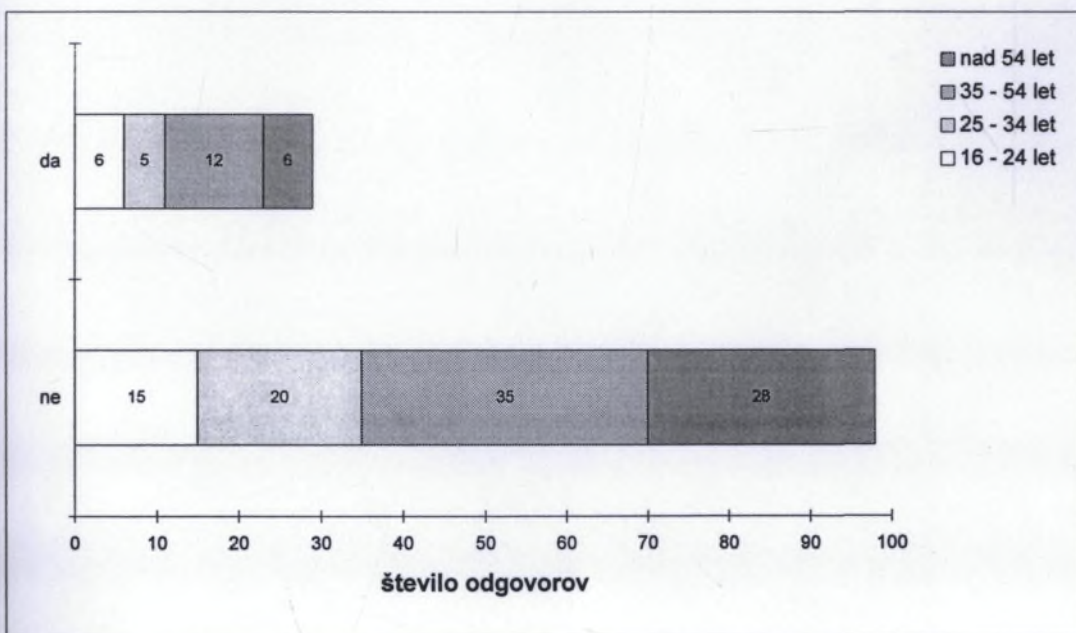
Grafikon 81b: **REKREACIJA OB KONCU TEDNA - Kranj**
Udeležba na organiziranih izletih
 (po starostni strukturi žensk)



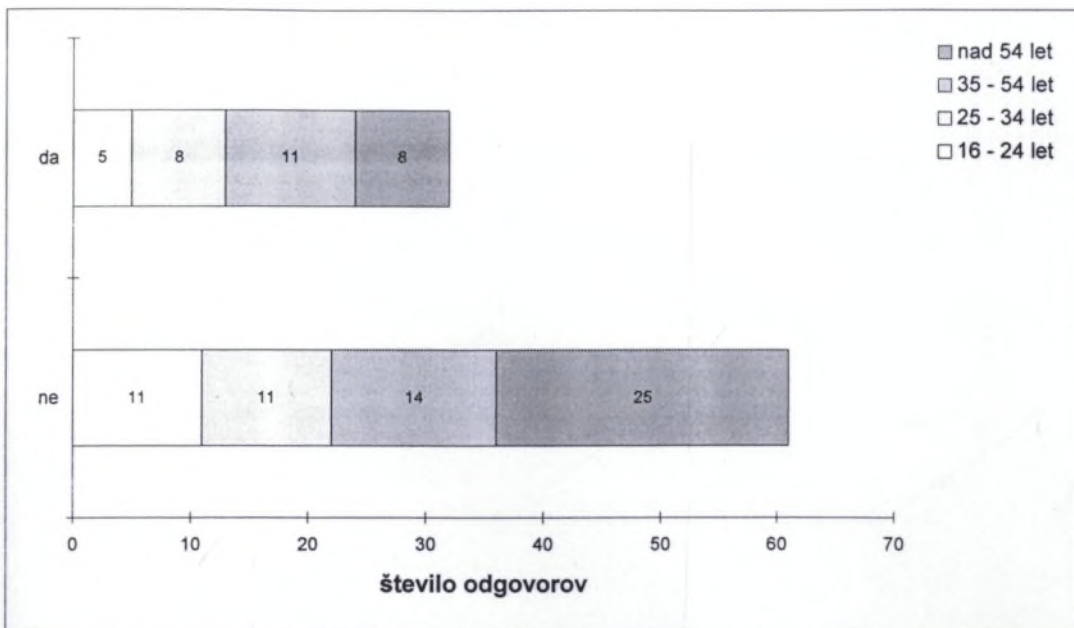
Grafikon 82b: **REKREACIJA OB KONCU TEDNA - Kranj**
Udeležba na organiziranih izletih
 (po starostni strukturi moških)



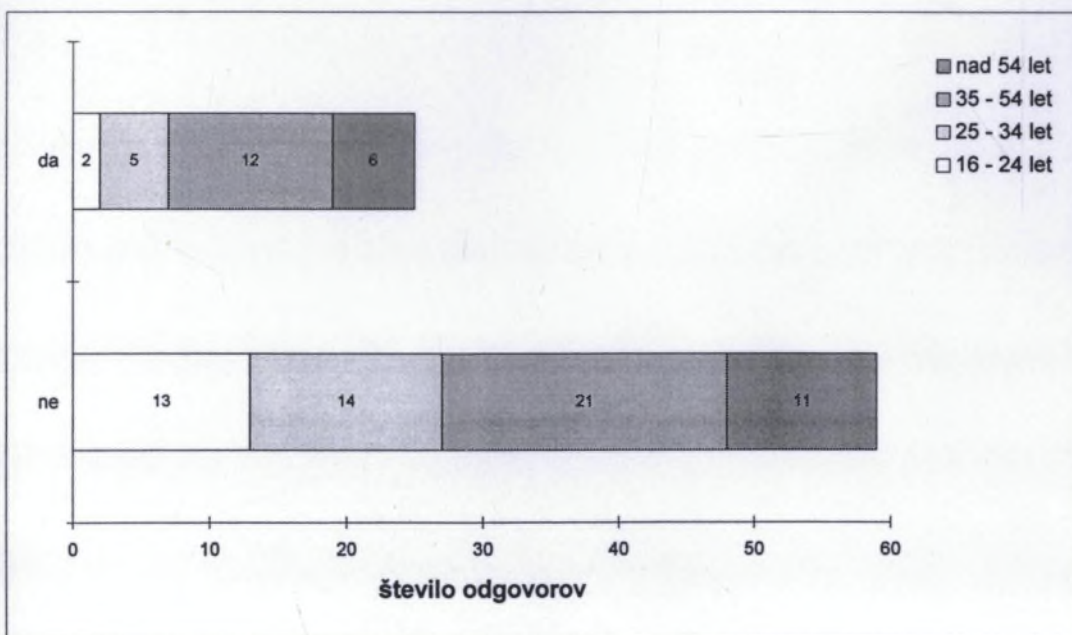
Grafikon 81c: **REKREACIJA OB KONCU TEDNA - Koper**
Udeležba na organiziranih izletih
 (po starostni strukturi žensk)



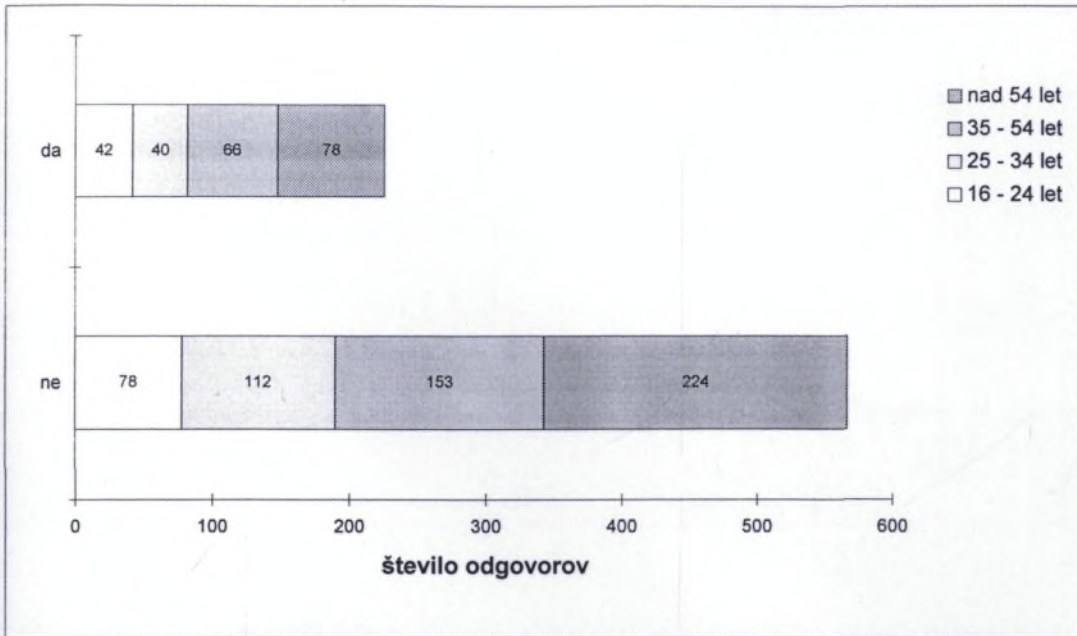
Grafikon 82c: **REKREACIJA OB KONCU TEDNA - Koper**
Udeležba na organiziranih izletih
 (po starostni strukturi moških)



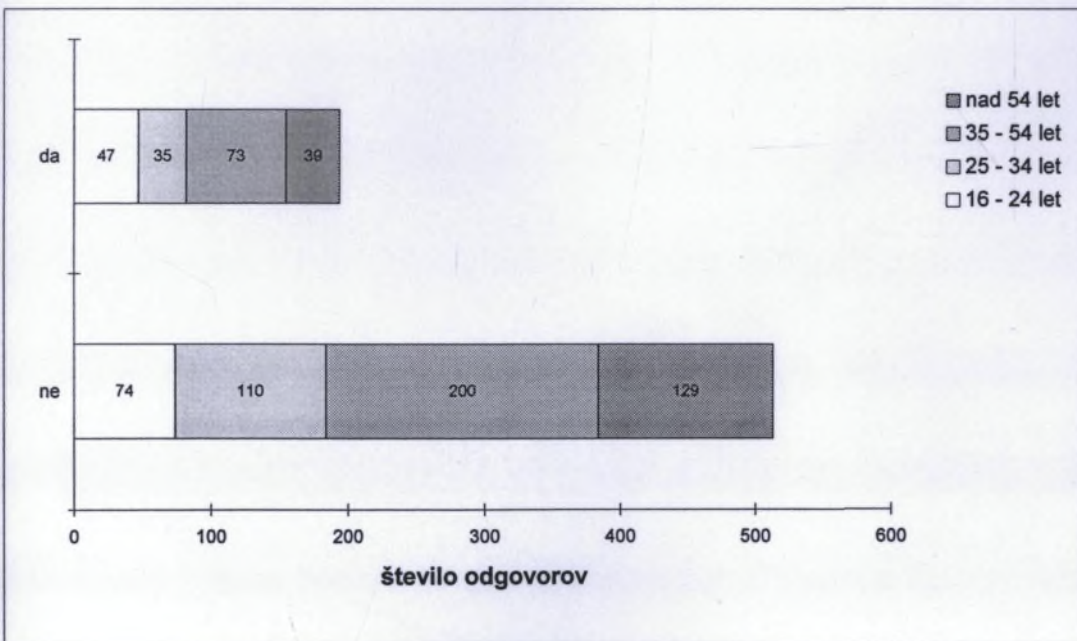
Grafikon 81d: **REKREACIJA OB KONCU TEDNA - Ptuj**
Udeležba na organiziranih izletih
 (po starostni strukturi žensk)



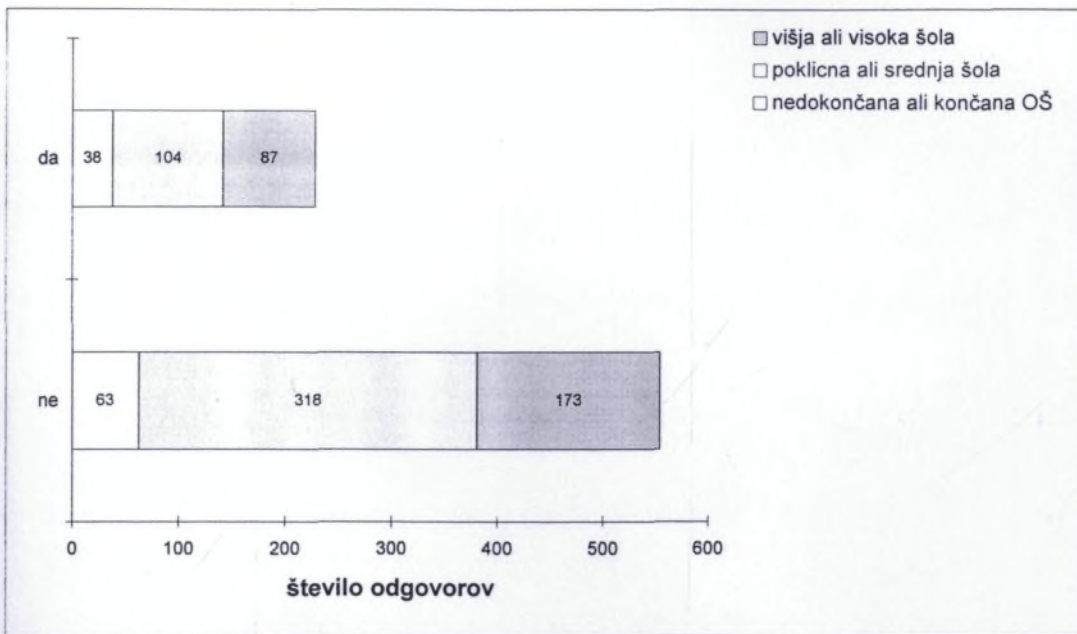
Grafikon 82d: **REKREACIJA OB KONCU TEDNA - Ptuj**
Udeležba na organiziranih izletih
 (po starostni strukturi moških)



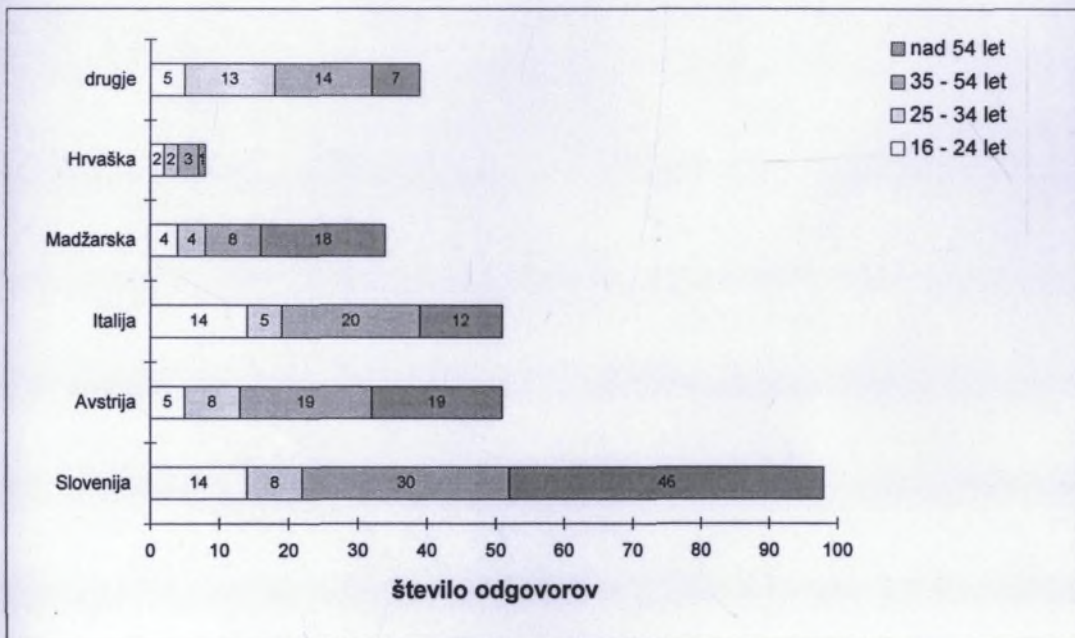
Grafikon 81e: **REKREACIJA OB KONCU TEDNA - skupaj**
Udeležba na organiziranih izletih
 (po starostni strukturi žensk)



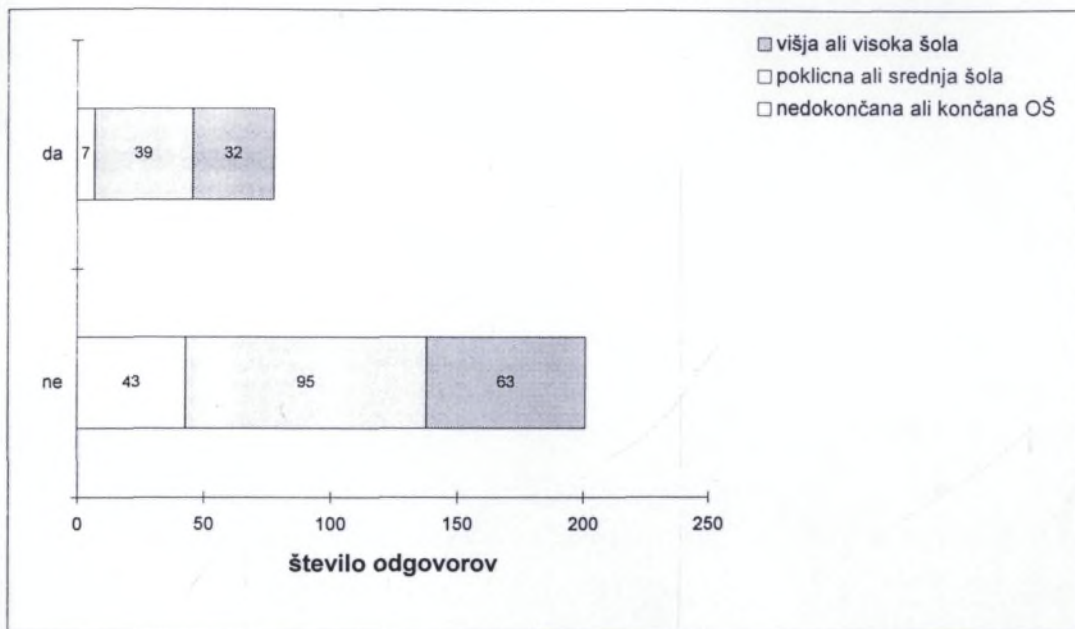
Grafikon 82e: **REKREACIJA OB KONCU TEDNA - skupaj**
Udeležba na organiziranih izletih
 (po starostni strukturi moških)



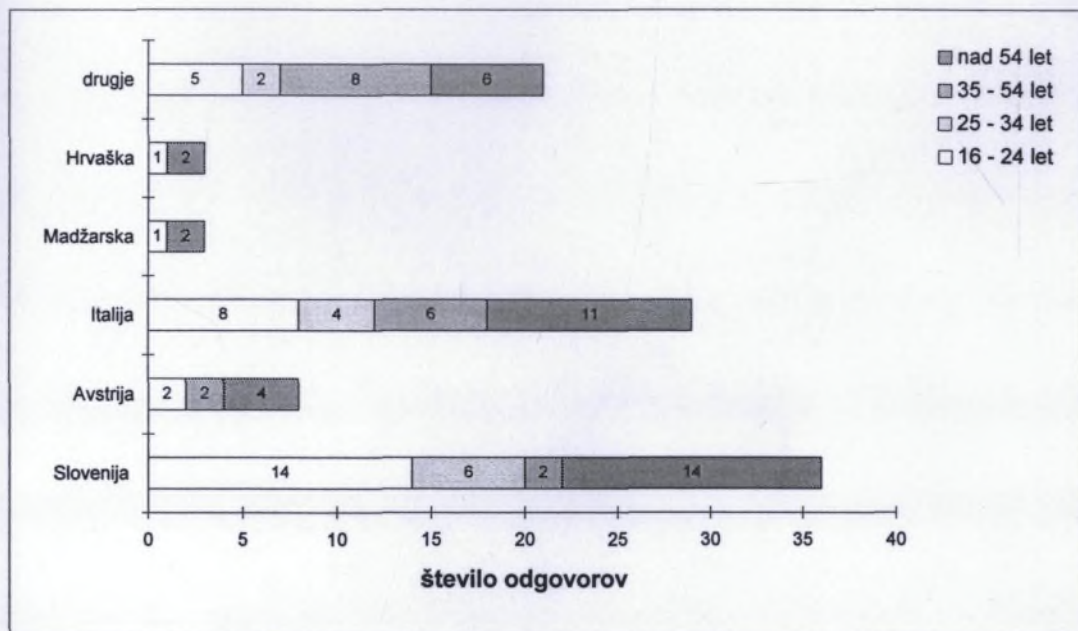
Grafikon 83a: **REKREACIJA OB KONCU TEDNA - Maribor**
Udeležba na organiziranih izletih
 (po izobrazbeni strukturi)



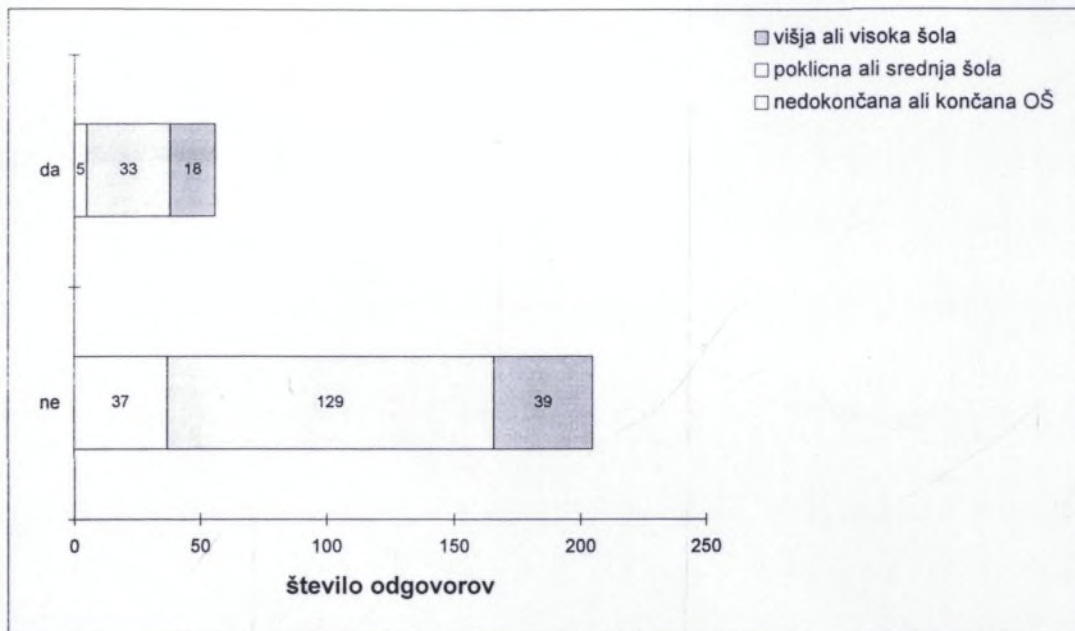
Grafikon 84a: **REKREACIJA OB KONCU TEDNA - Maribor**
Cilji organiziranih izletov
 (po starostni strukturi žensk)



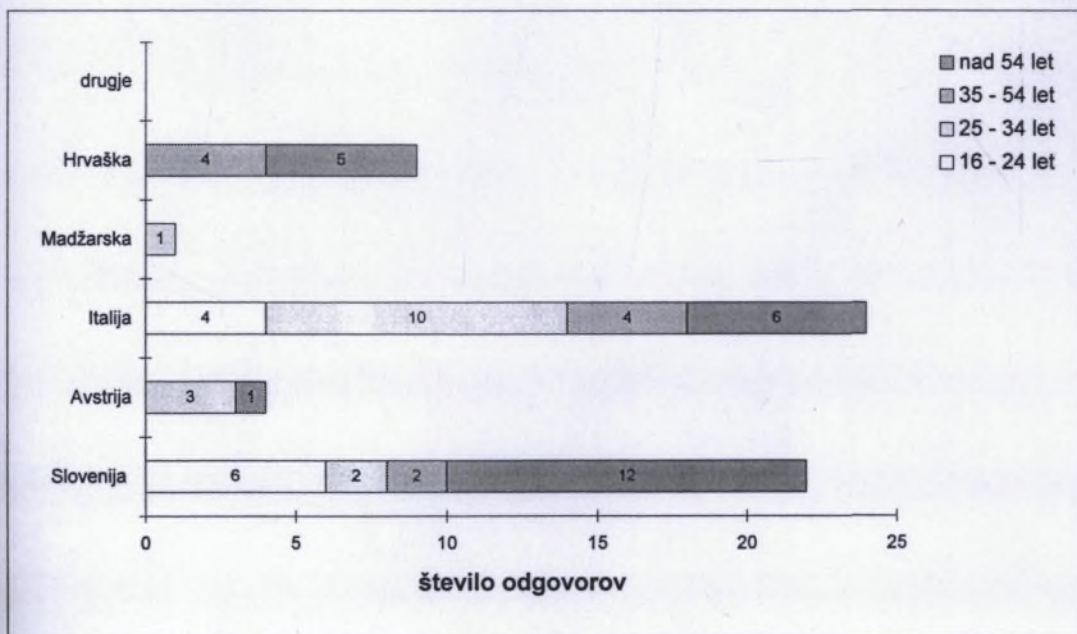
Grafikon 83b: **REKREACIJA OB KONCU TEDNA - Kranj**
Udeležba na organiziranih izletih
 (po izobrazbeni strukturi)



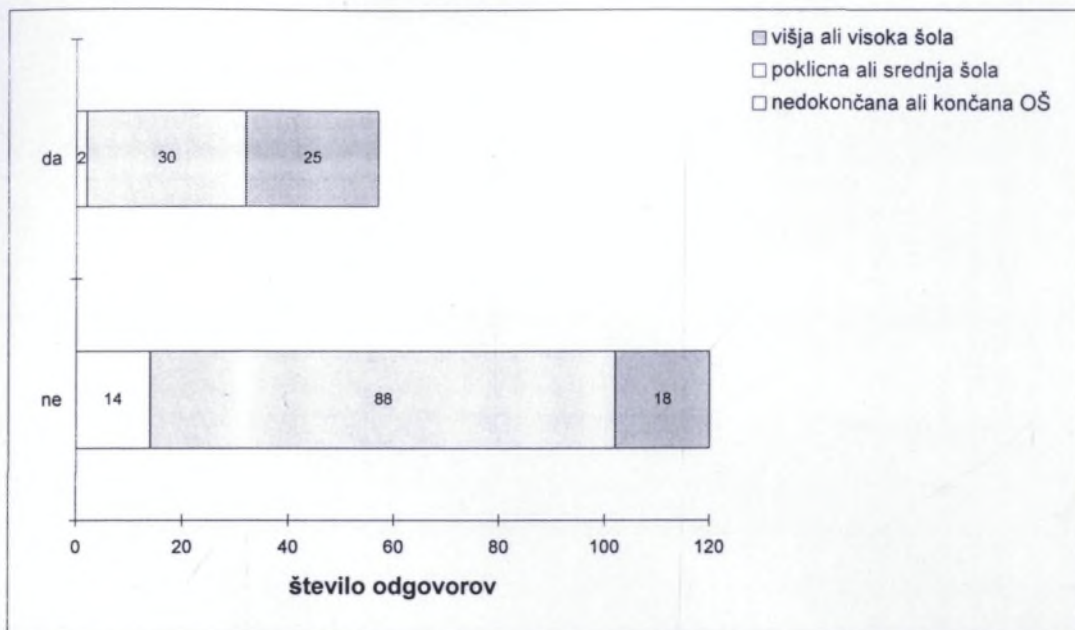
Grafikon 84b: **REKREACIJA OB KONCU TEDNA - Kranj**
Cilji organiziranih izletov
 (po starostni strukturi žensk)



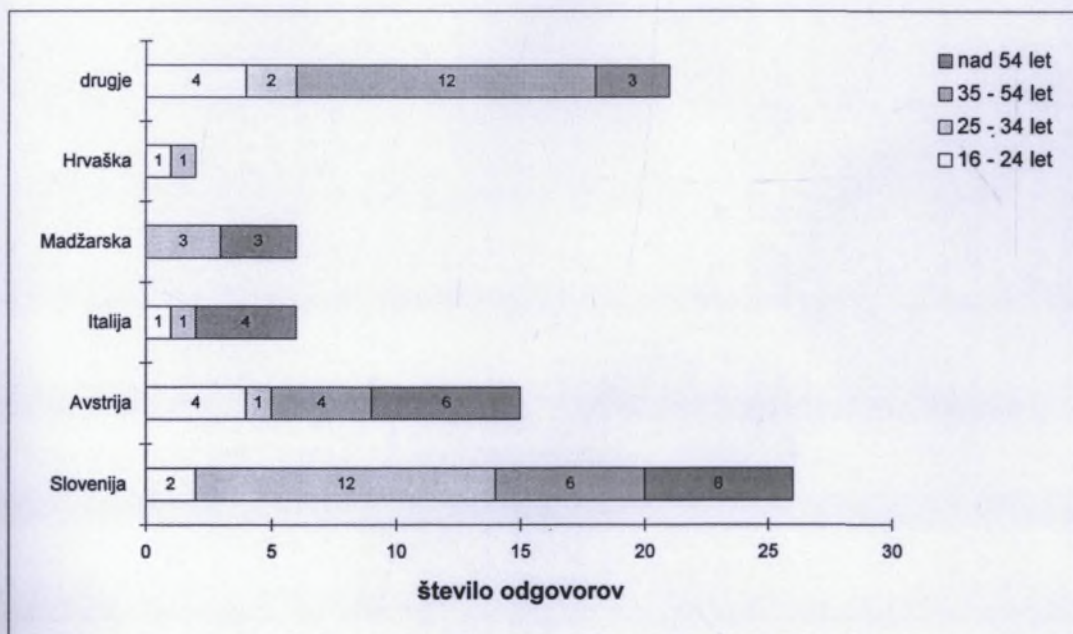
Grafikon 83c: **REKREACIJA OB KONCU TEDNA - Koper**
Udeležba na organiziranih izletih
 (po izobrazbeni strukturi)



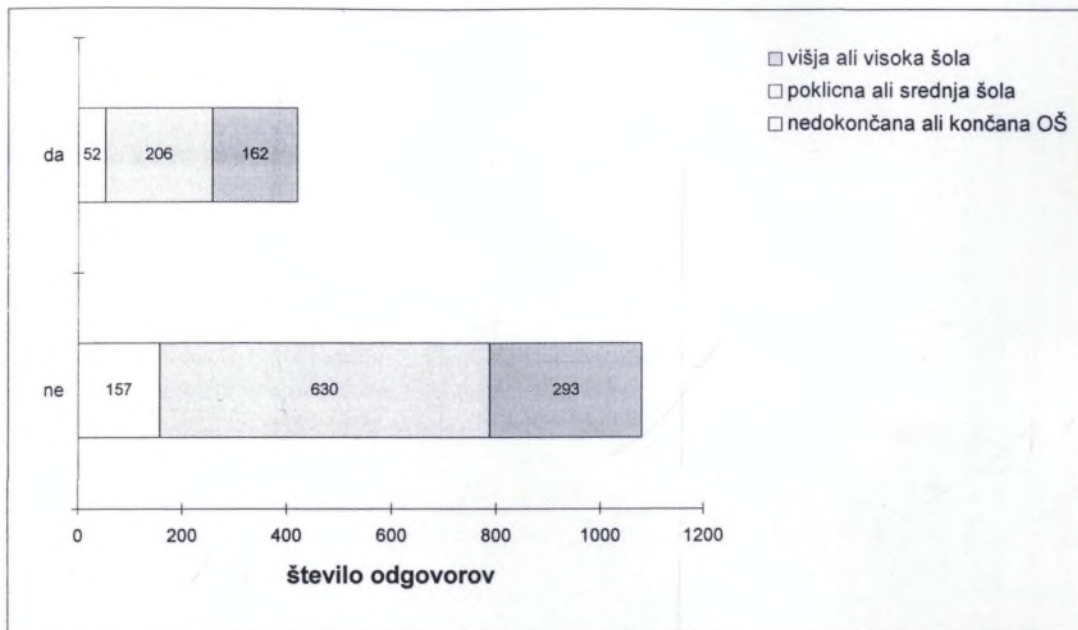
Grafikon 84c: **REKREACIJA OB KONCU TEDNA - Koper**
Cilji organiziranih izletov
 (po starostni strukturi žensk)



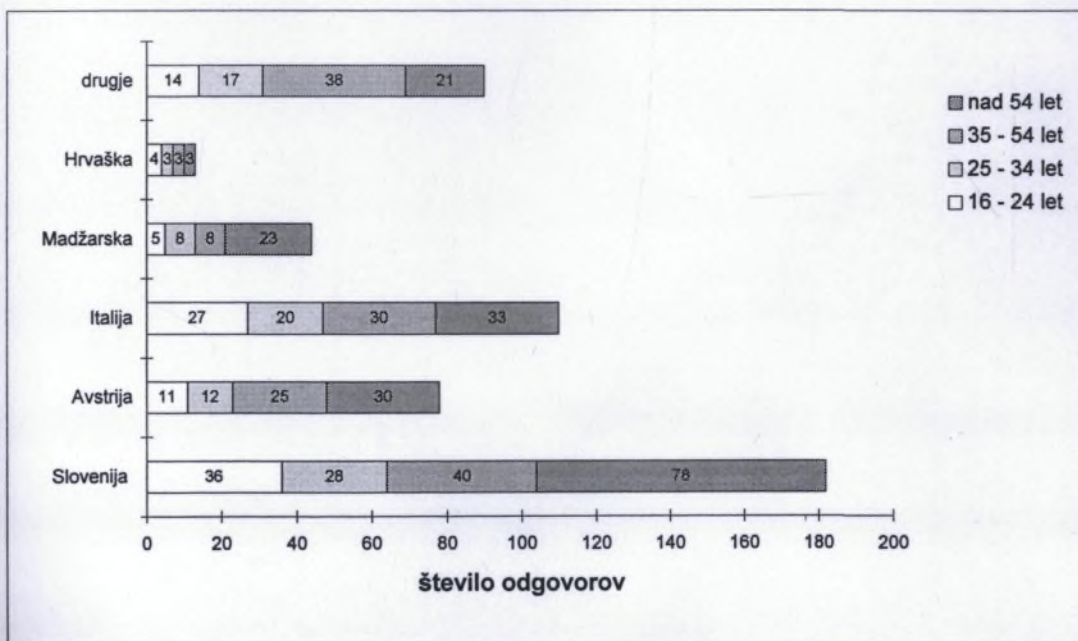
Grafikon 83d: **REKREACIJA OB KONCU TEDNA - Ptuj**
Udeležba na organiziranih izletih
 (po izobrazbeni strukturi)



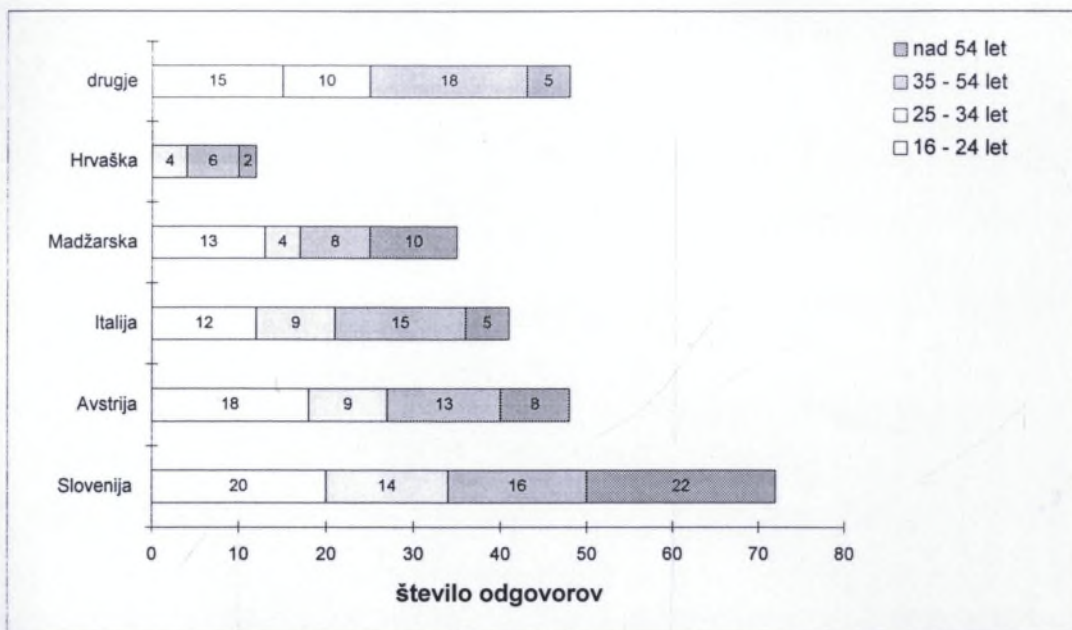
Grafikon 84d: **REKREACIJA OB KONCU TEDNA - Ptuj**
Cilji organiziranih izletov
 (po starostni strukturi žensk)



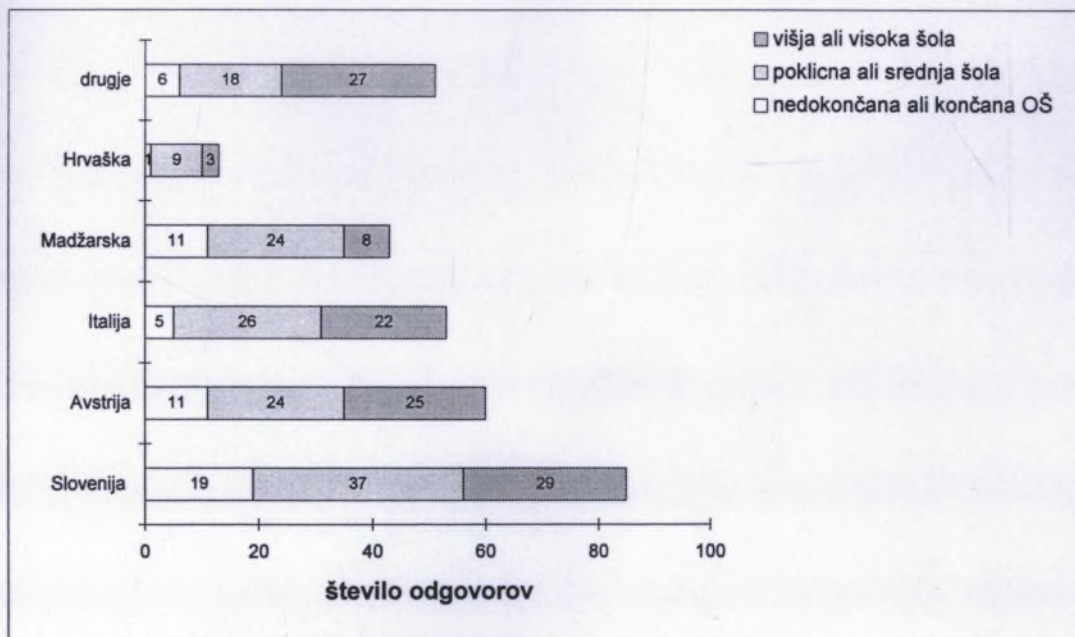
Grafikon 83e: **REKREACIJA OB KONCU TEDNA - skupaj**
Udeležba na organiziranih izletih
 (po izobrazbeni strukturi)



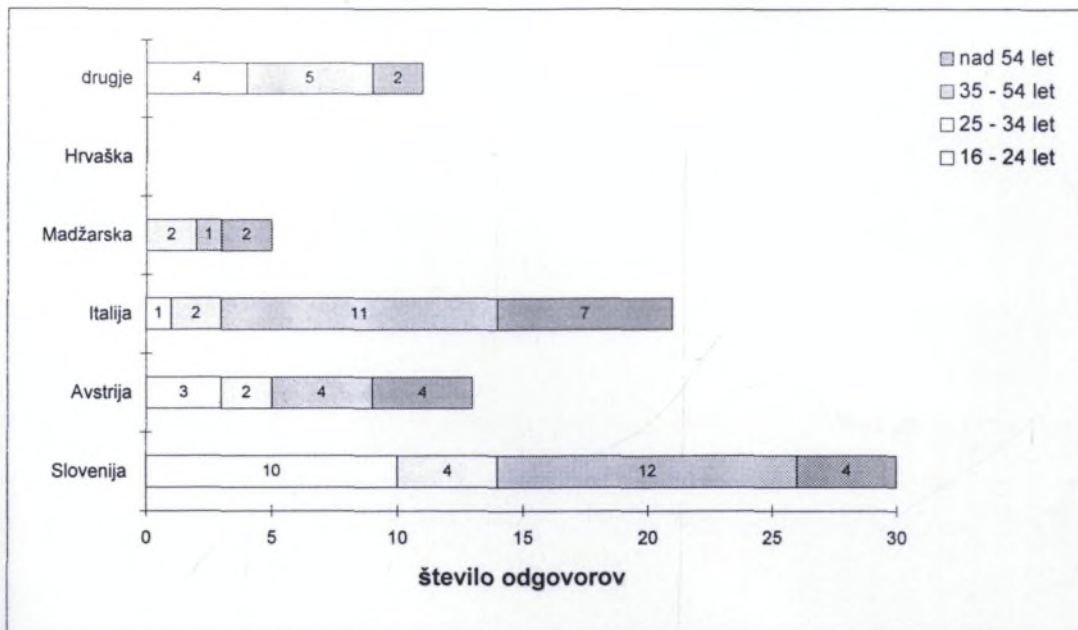
Grafikon 84e: **REKREACIJA OB KONCU TEDNA - skupaj**
Cilji organiziranih izletov
 (po starostni strukturi žensk)



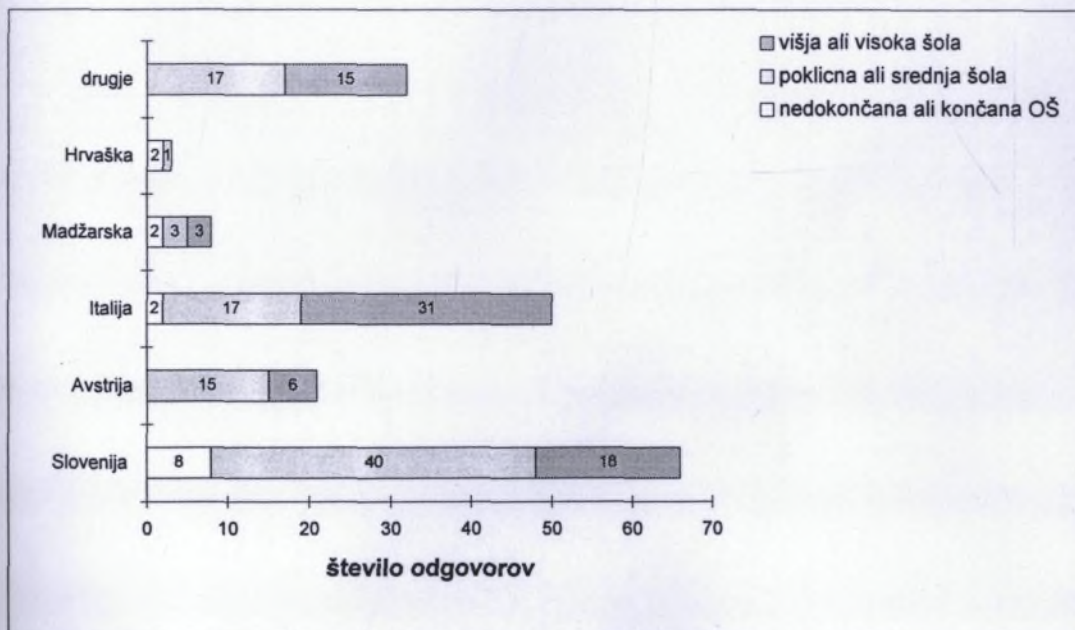
Grafikon 85a: **REKREACIJA OB KONCU TEDNA - Maribor**
Cilji organiziranih izletov
 (po starostni strukturi moških)



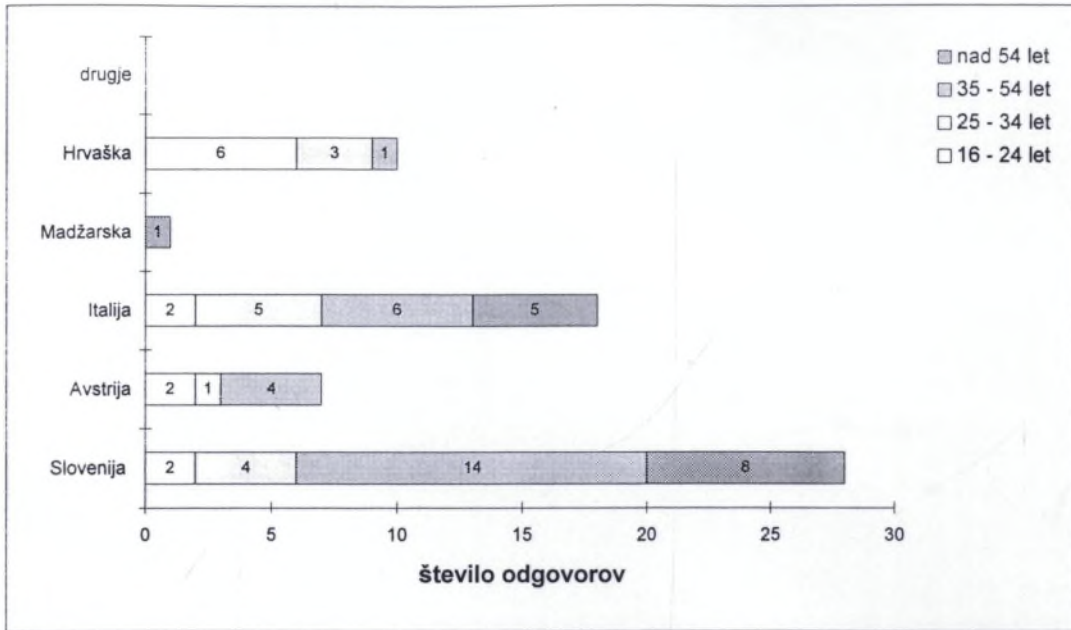
Grafikon 86a: **REKREACIJA OB KONCU TEDNA - Maribor**
Cilji organiziranih izletov
 (po izobrazbeni strukturi)



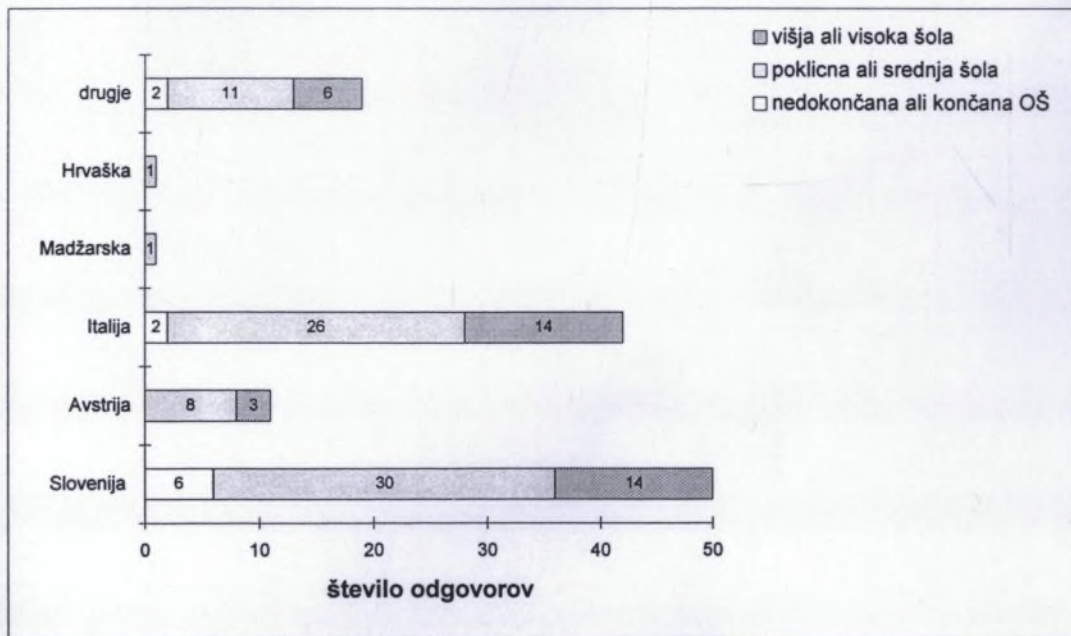
Grafikon 85b: **REKREACIJA OB KONCU TEDNA - Kranj**
Cilji organiziranih izletov
 (po starostni strukturi moških)



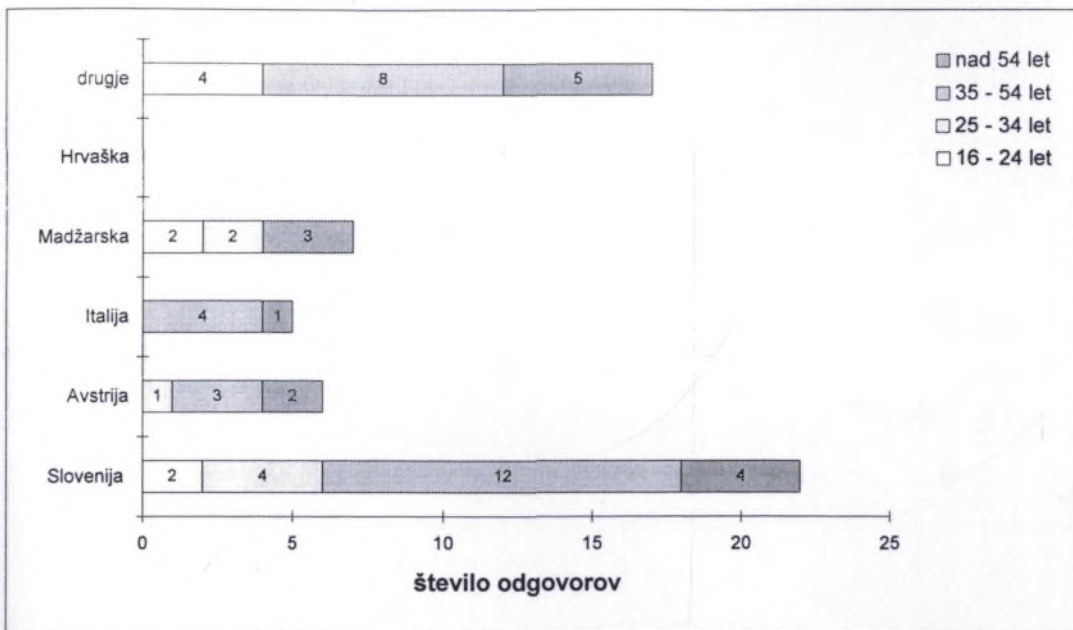
Grafikon 86b: **REKREACIJA OB KONCU TEDNA - Kranj**
Cilji organiziranih izletov
 (po izobrazbeni strukturi)



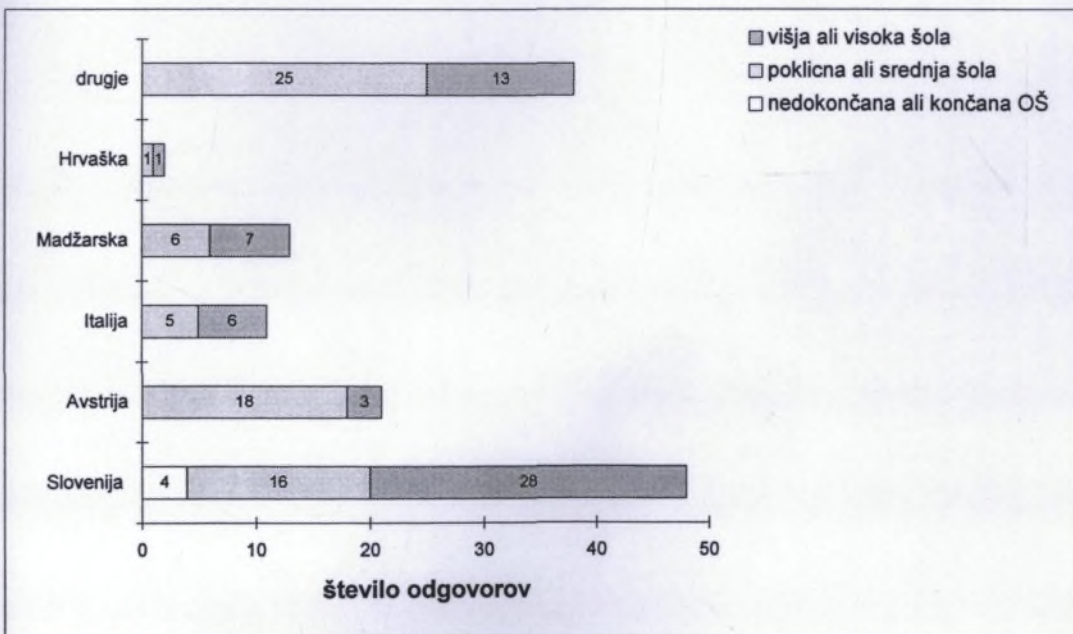
Grafikon 85c: **REKREACIJA OB KONCU TEDNA - Koper**
Cilji organiziranih izletov
 (po starostni strukturi moških)



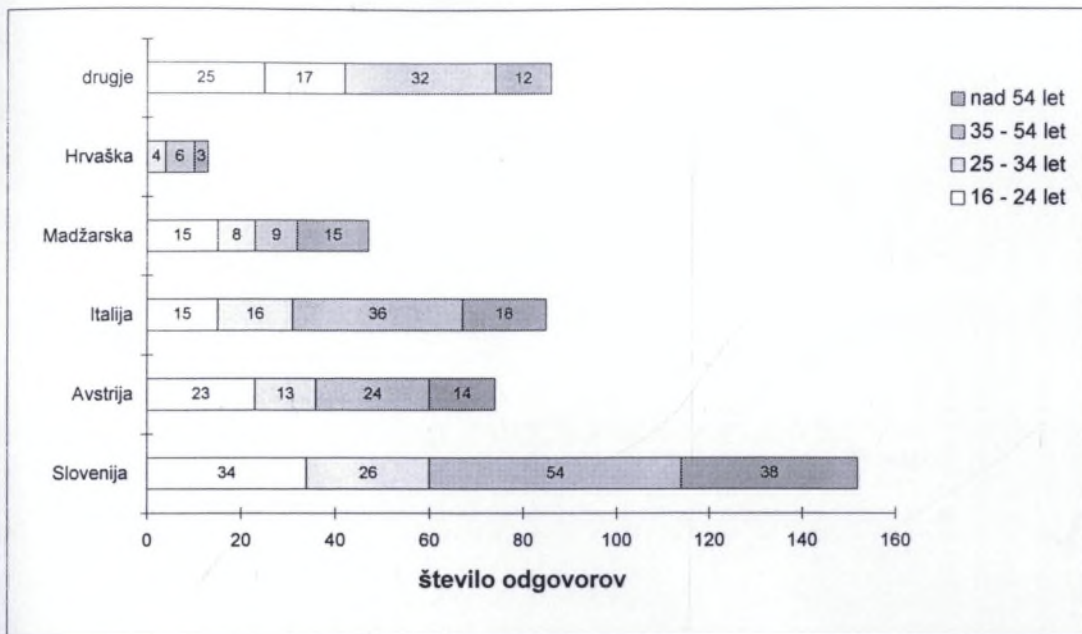
Grafikon 86c: **REKREACIJA OB KONCU TEDNA - Koper**
Cilji organiziranih izletov
 (po izobrazbeni strukturi)



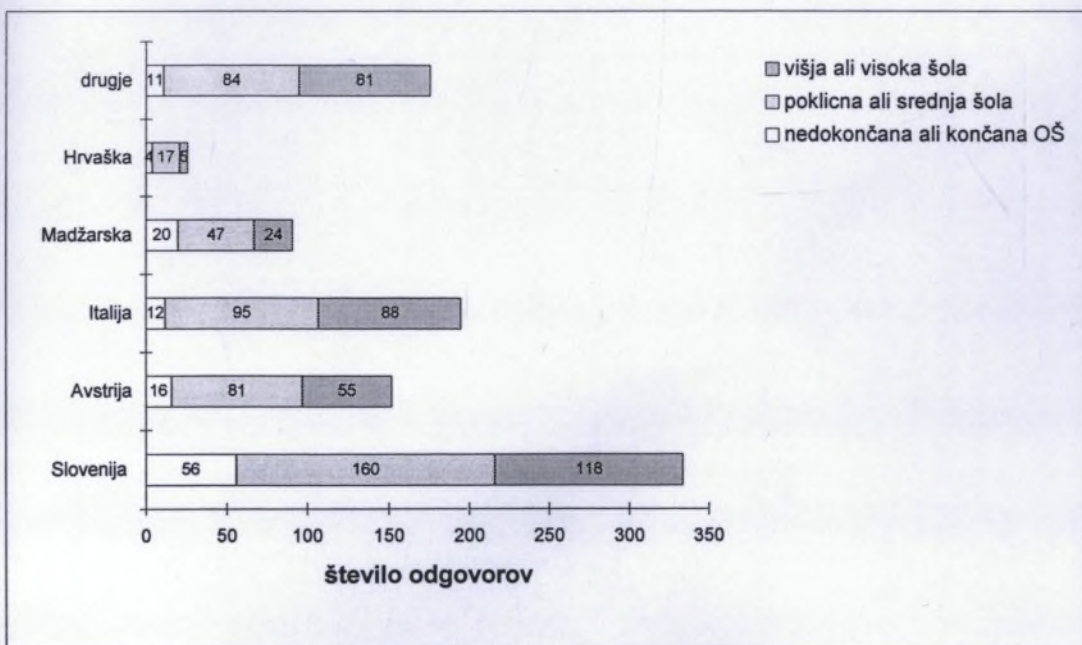
Grafikon 85d: **REKREACIJA OB KONCU TEDNA - Ptuj**
Cilji organiziranih izletov
 (po starostni strukturi moških)



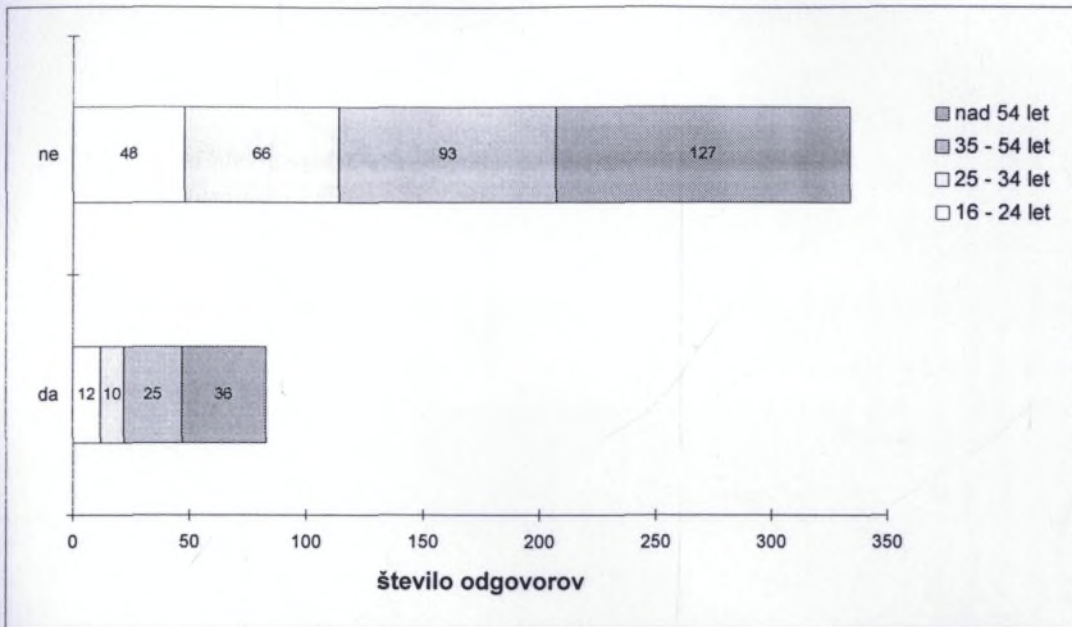
Grafikon 86d: **REKREACIJA OB KONCU TEDNA - Ptuj**
Cilji organiziranih izletov
 (po izobrazbeni strukturi)



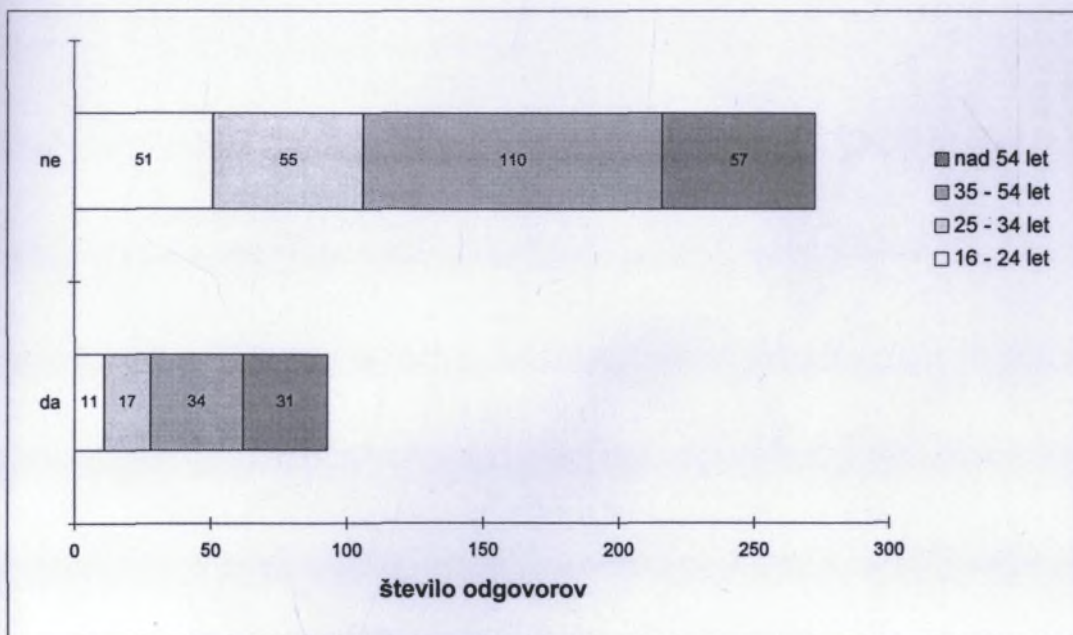
Grafikon 85e: **REKREACIJA OB KONCU TEDNA - skupaj**
Cilji organiziranih izletov
 (po starostni strukturi moških)



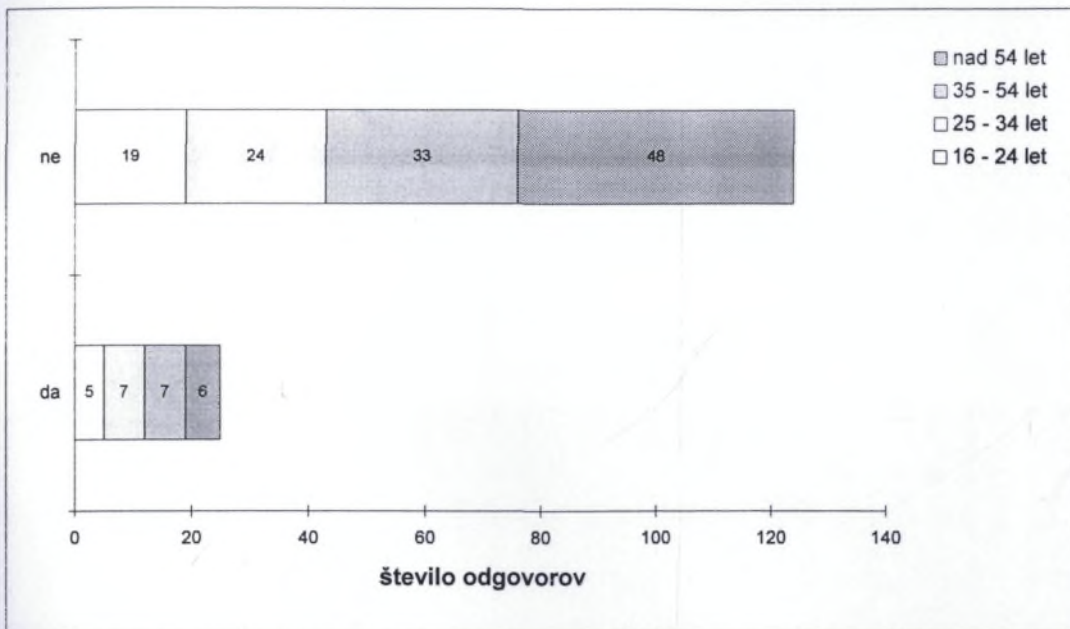
Grafikon 86e: **REKREACIJA OB KONCU TEDNA - skupaj**
Cilji organiziranih izletov
 (po izobrazbeni strukturi)



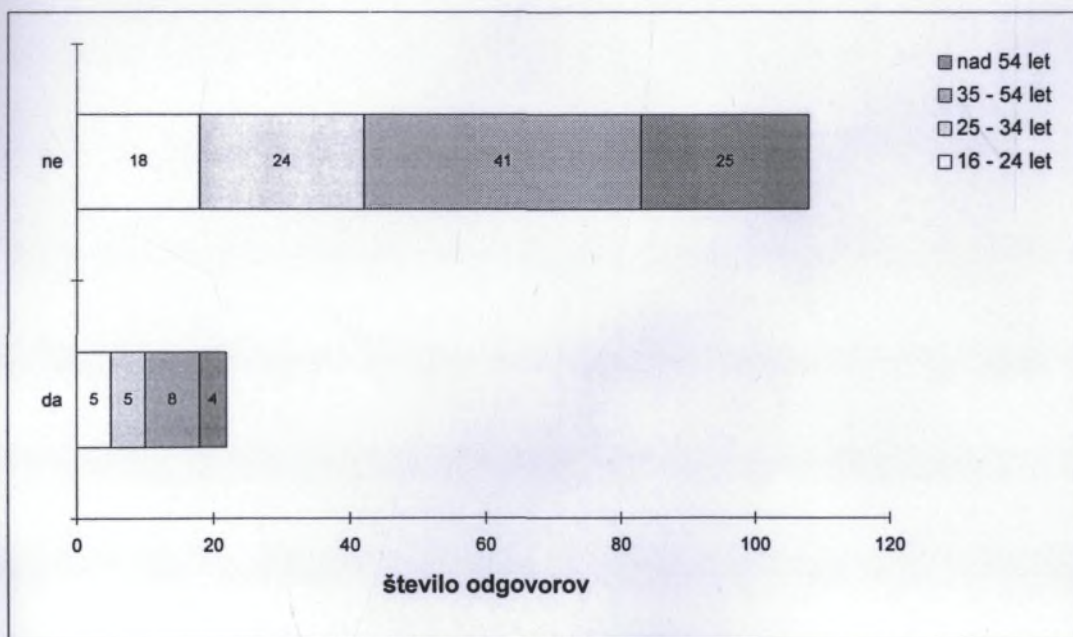
Grafikon 99a: Lastništvo počitniške hiše oz. stanovanja - Maribor (po starostni strukturi žensk)



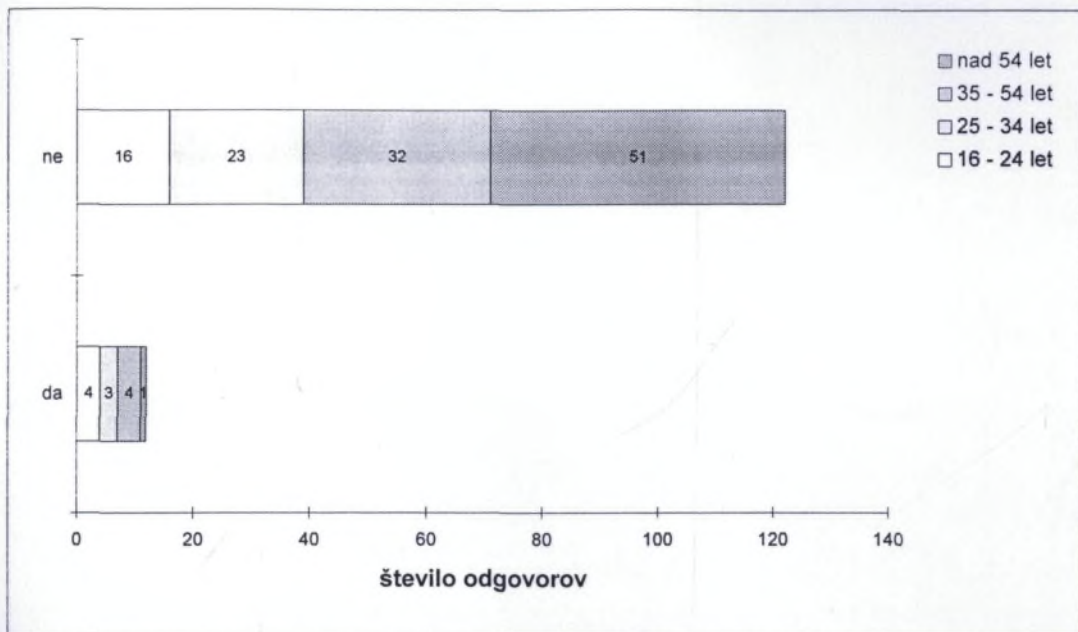
Grafikon 100a: Lastništvo počitniške hiše oz. stanovanja - Maribor (po starostni strukturi moških)



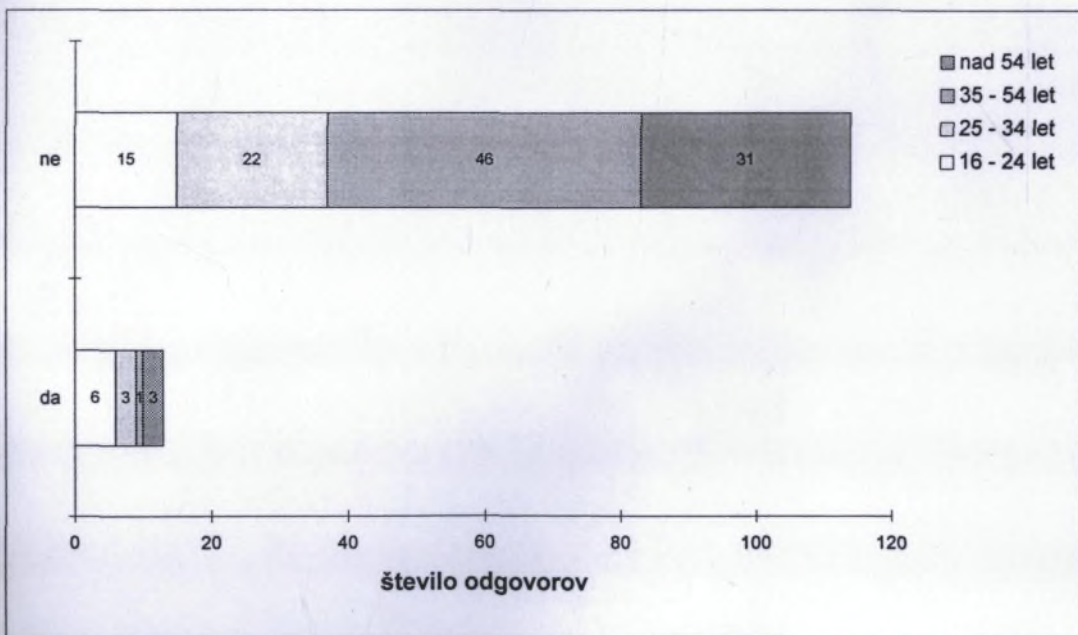
Grafikon 99b: Lastništvo počitniške hiše oz. stanovanja - Kranj (po starostni strukturi žensk)



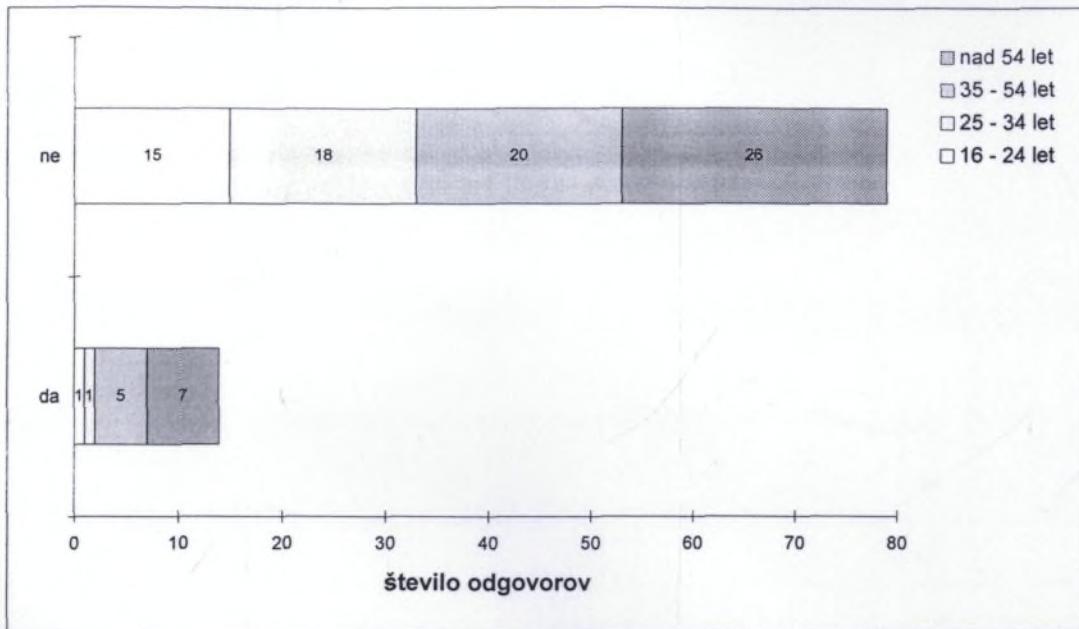
Grafikon 100b: Lastništvo počitniške hiše oz. stanovanja - Kranj (po starostni strukturi moških)



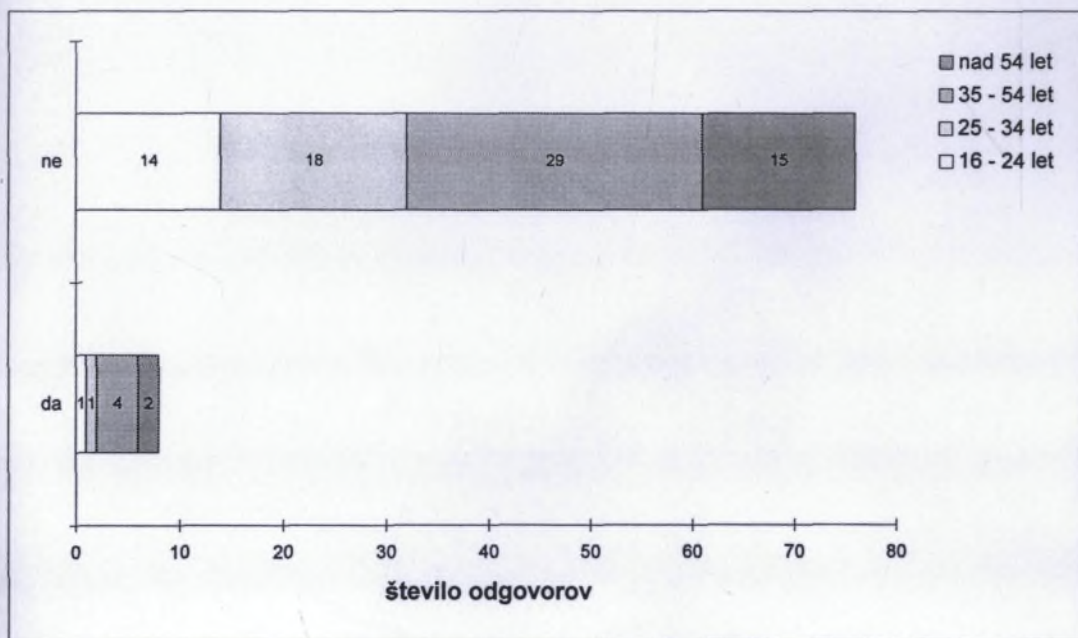
Grafikon 99c: Lastništvo počitniške hiše oz. stanovanja - Koper (po starostni strukturi žensk)



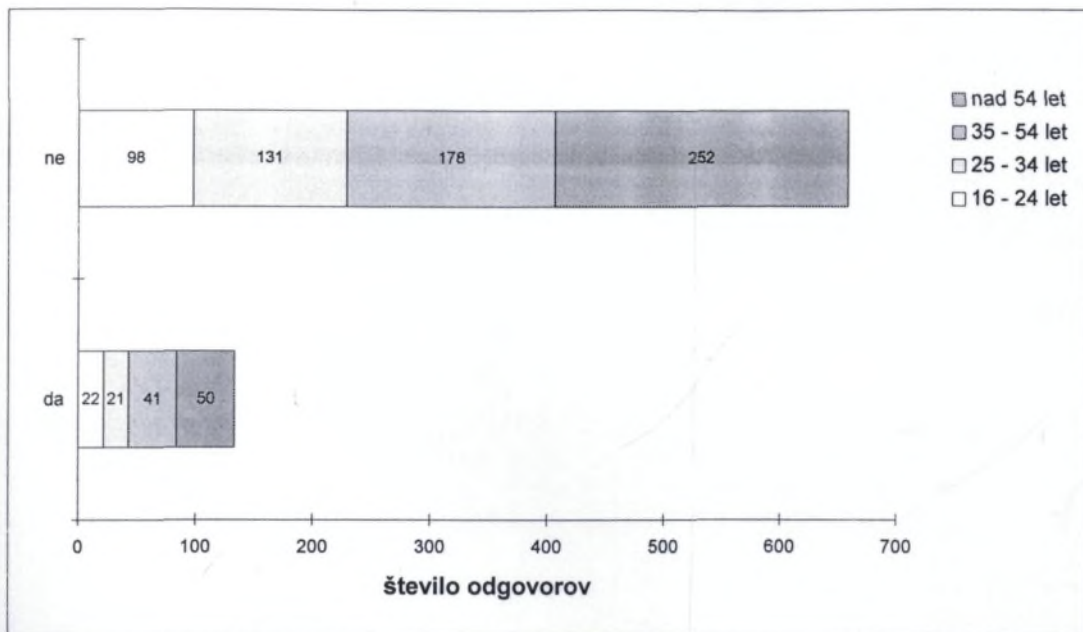
Grafikon 100c: Lastništvo počitniške hiše oz. stanovanja - Koper (po starostni strukturi moških)




Grafikon 99d: Lastništvo počitniške hiše oz. stanovanja - Ptuj
(po starostni strukturi žensk)



Grafikon 100d: Lastništvo počitniške hiše oz. stanovanja - Ptuj
(po starostni strukturi moških)



Grafikon 99e: Lastništvo počitniške hiše oz. stanovanja - skupaj
(po starostni strukturi žensk)



Grafikon 100e: Lastništvo počitniške hiše oz. stanovanja - skupaj
(po starostni strukturi moških)